

Universidad Nacional Federico Villarreal

Oficina Central de Planificación



Boletín Estadístico 2011

Lima - Perú

San Miguel, 2012

DR. JOSÉ MARÍA VIAÑA PÉREZ

Rector de la UNFV

*DRA. NANCY OLIVERO
PACHECO*

Vicerrectora Académica

*DR. FELICIANO TIMOTEO
ONCEVAY ESPINOZA*

Vicerrector de Investigación

Econ. EDUARDO ALBÁN DOLORES Mg

Jefe de la Oficina Central de Planificación

Elaboración:

*Oficina de Planeamiento y Evaluación de Planes y Proyectos
(Equipo Estadístico)*

Índice

Presentación.....	4
Estadística - 2011	
Gestión Académica.....	6
✓ Admisión 2011-I	
▪ Vacantes.....	7
▪ Postulantes.....	11
▪ Ingresantes.....	19
✓ Admisión 2011-II	
▪ Vacantes.....	27
▪ Postulantes.....	31
▪ Ingresantes.....	44
✓ Matriculados.....	63
✓ Egresados.....	69
✓ Grados y Títulos.....	71
✓ Idiomas.....	75
Docentes e Investigación.....	76
✓ Docentes.....	77
✓ Investigaciones.....	84
✓ Laboratorios y Bibliotecas.....	86
✓ Convenios.....	88
Gestión Administrativa.....	90
✓ Personal Administrativo.....	91
Órganos Desconcentrados.....	95
✓ Posgrado.....	96
✓ Ceprevi.....	103
✓ EUDED.....	104
✓ CEUPS.....	106
✓ Centro Cultural.....	108
Presupuesto.....	110
✓ Presupuesto Institucional de Apertura.....	111
✓ Presupuesto Institucional Modificado.....	113
✓ Ejecución de Gasto.....	115
Infraestructura.....	116
✓ Infraestructura.....	117
Abreviaturas.....	118

Presentación

En época, como la actual donde la dinámica de las actividades académica-universitaria que responden a las exigencias del medio regional e internacional, cada vez se hacen más complejas y diversificadas en razón a la vorágine del tiempo y los impetuosos desafíos de la innovación tecnológica, que como entelequia reconfigura no solo los escenarios académicos sino también los políticos y sociales. Tal situación compromete a las organizaciones que forman académicos, profesionales e investigadores a contribuir con el acervo de las Ciencias Básicas (Oceanografía, Pesquería y Ciencias Alimentarias, Naturales y Matemática), Arquitectura, Ciencias de la Salud (Odontología, Psicología, Medicina, Tecnología médica), Ciencias Humanas y Sociales (Derecho, Educación, Humanidades, CC. Sociales), Ciencias Empresariales (Administración, Economía, Contabilidad) y las ingenierías con sus aplicaciones las que vislumbran el innovado camino de las nuevas sociedades propias del siglo en curso permitiéndonos avizorar el futuro diferente. En tal contexto las Autoridades de esta Casa Superior de Estudios ameritan contar con la data básica, necesaria y confiable que reproduzca en términos de cifras la organización que gobierna, y con ello comprometido con el proceso de acreditación para tomar las decisiones apropiadas y fundamentales en época de competitividad.

Es importante precisar que si bien el presente documento contiene información del periodo 2011, los 10 iniciales meses del mismo, no correspondieron a la administración actual ya que en razón a una serie de contingencias la Asamblea Nacional de Rectores dispuso según R. N° 1116-2010-ANR del 12 de Noviembre del 2010 que la universidad sea administrada por una comisión de Orden y Gestión. Es en el mes de Noviembre del 2011 luego de un proceso electoral donde se eligieron a las actuales autoridades.

Para la elaboración de la presente publicación, el responsable de las acciones estadísticas de la Oficina Central de Planificación como órgano asesor de la data estadística institucional ha coordinado con todas y cada una de las Unidades generadoras de la misma, procesándola y sistematizándola de manera tal que entre otros aspectos precise el número de vacantes, postulantes, ingresantes, matriculados, graduados, titulados, personal docente y administrativos; número de laboratorios, bibliotecas, así como espacios físicos y aspectos presupuestales. Cabe resaltar que la estructura temática de la presente también ha sido reestructurada de acuerdo a la importancia de cada uno de los componentes.

Por lo expuesto se agradece a las Facultades, y Oficinas Centrales y Órganos Desconcentrados de esta Casa Superior de Estudios que han hecho posible la elaboración de tan importante Documento de Gestión – Villarreal en cifras - y en cuanto al usuario, se espera que en el mismo encuentre la data necesaria que le permita visualizar la dinámica institucional.

ESTADÍSTICA 2011

GESTIÓN ACADÉMICA

- ✓ *Admisión 2011-I*
- ✓ *Admisión 2011-II*
- ✓ *Matriculados*
- ✓ *Egresados*
- ✓ *Grados y Títulos*
- ✓ *Idiomas*

Admisión 2011-I

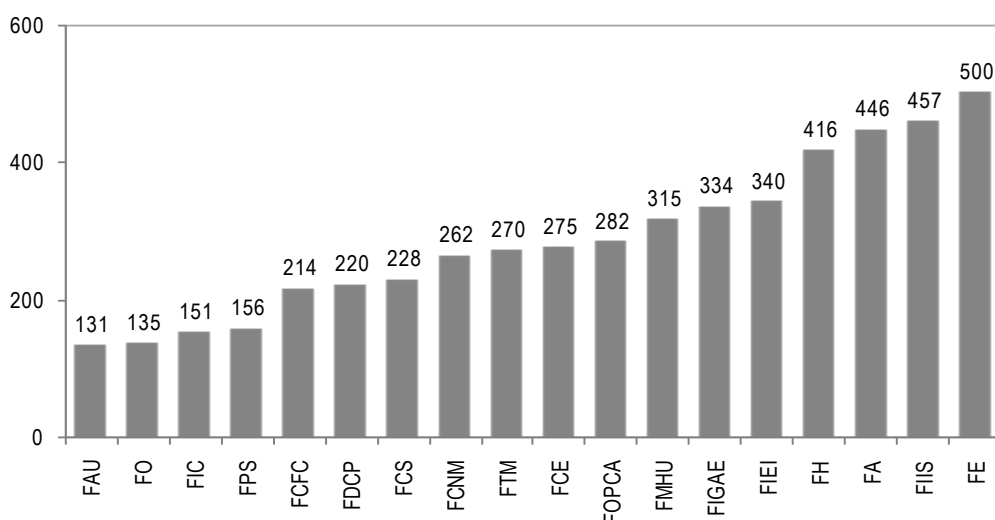
Vacantes

1.1 UNFV: VACANTES SEGÚN FACULTAD, 2011-I

FACULTAD	Cantidad	%
ADMINISTRACIÓN	446	8,7
ARQUITECTURA Y URBANISMO	131	2,6
CIENCIAS ECONÓMICAS	275	5,4
CIENCIAS FINANCIERAS Y CONTABLES	214	4,2
CIENCIAS NATURALES Y MATEMÁTICA	262	5,1
CIENCIAS SOCIALES	228	4,4
DERECHO Y CIENCIA POLÍTICA	220	4,3
EDUCACIÓN	500	9,7
HUMANIDADES	416	8,1
INGENIERÍA CIVIL	151	2,9
INGENIERÍA ELECTRÓNICA E INFORMÁTICA	340	6,6
INGENIERÍA GEOGRÁFICA, AMBIENTAL Y ECOTURISMO	334	6,5
INGENIERÍA INDUSTRIAL Y DE SISTEMAS	457	8,9
MEDICINA "HIPÓLITO UNANUE"	315	6,1
OCEANOGRAFÍA, PESQUERÍA Y CC. ALIMENTARIAS	282	5,5
ODONTOLOGÍA	135	2,6
PSICOLOGÍA	156	3,0
TECNOLOGÍA MÉDICA	270	5,3
TOTAL	5 132	100

Fuente: Oficina Central de Admisión

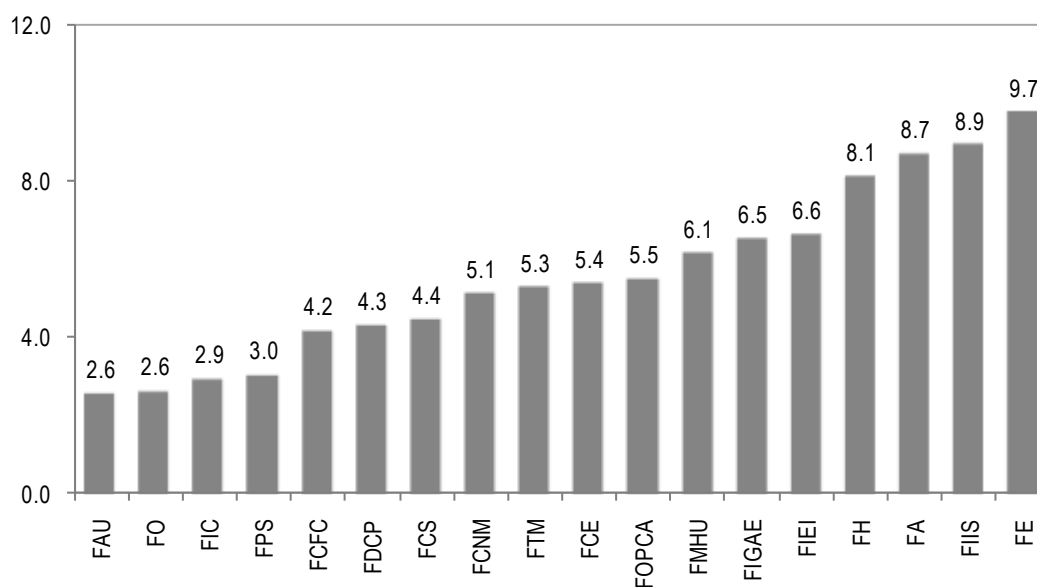
Gráfico N. 1.1
UNFV: VACANTES SEGÚN FACULTAD, 2011-I



Fuente: Oficina Central de Admisión



Gráfico N. 1.2
UNFV: VACANTES SEGÚN FACULTAD, 2011-I
(Porcentaje)



Fuente: Oficina Central de Admisión

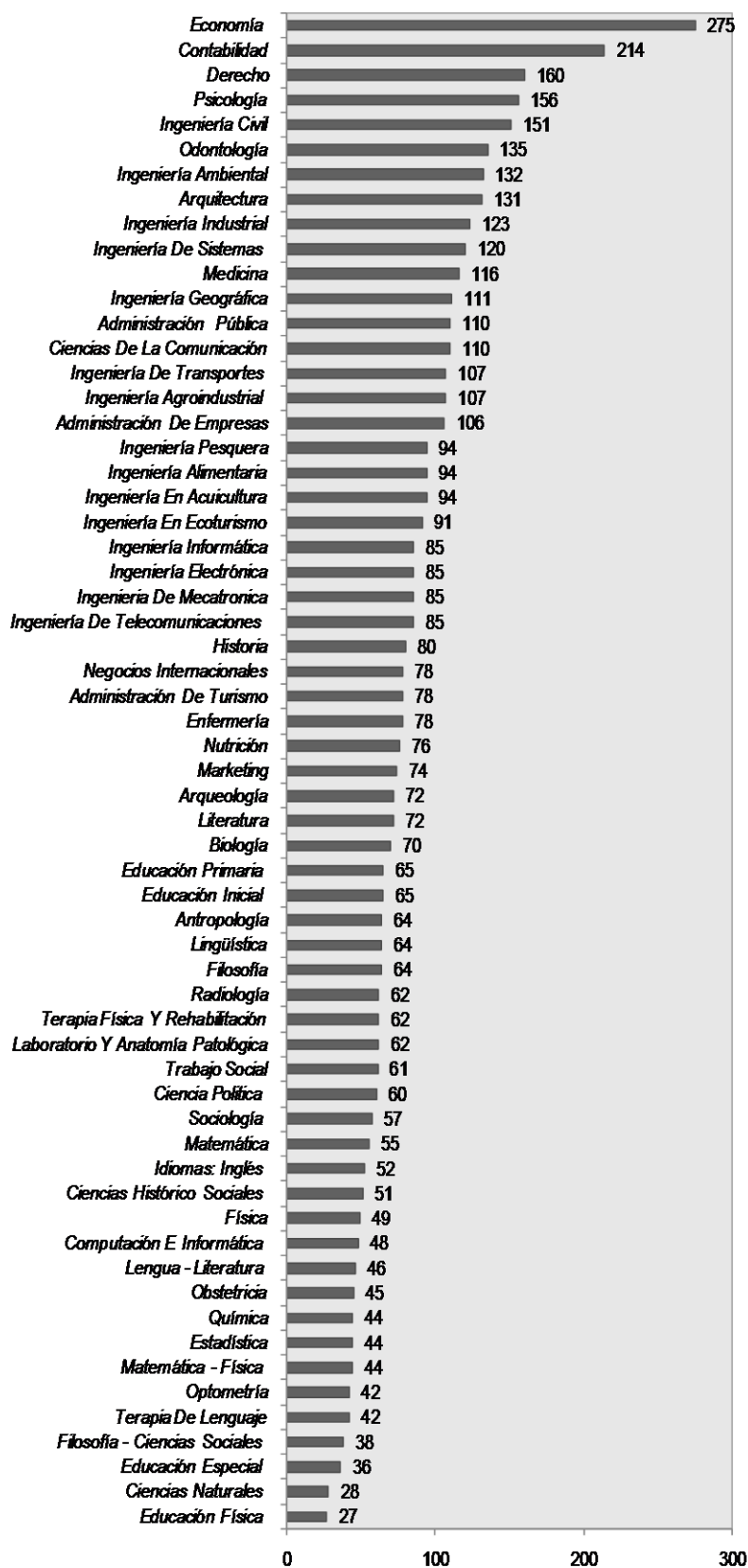
1.2 UNFV: VACANTES SEGÚN FACULTAD Y ESPECIALIDAD, 2011-I

FACULTAD	ESPECIALIDAD	Cantidad
ADMINISTRACIÓN	Administración Pública	110
	Administración De Empresas	106
	Administración De Turismo	78
	Marketing	74
	Negocios Internacionales	78
ARQUITECTURA Y URBANISMO	Arquitectura	131
CIENCIAS ECONÓMICAS	Economía	275
CIENCIAS FINANCIERAS Y CONTABLES	Contabilidad	214
CIENCIAS NATURALES Y MATEMÁTICA	Biología	70
	Estadística	44
	Física	49
	Matemática	55
CIENCIAS SOCIALES	Química	44
	Ciencias De La Comunicación	110
	Sociología	57
DERECHO Y CIENCIA POLÍTICA	Trabajo Social	61
	Ciencia Política	60
EDUCACIÓN	Derecho	160
	Ciencias Histórico Sociales	51
	Ciencias Naturales	28
	Computación E Informática	48
	Educación Especial	36
	Educación Física	27
	Educación Inicial	65
	Educación Primaria	65
	Filosofía - Ciencias Sociales	38
	Idiomas: Inglés	52
	Lengua - Literatura	46
	Matemática - Física	44
HUMANIDADES	Antropología	64
	Arqueología	72
	Filosofía	64
	Historia	80
	Lingüística	64
	Literatura	72
INGENIERÍA CIVIL	Ingeniería Civil	151
INGENIERÍA ELECTRÓNICA E INFORMÁTICA	Ingeniería De Mecatrónica	85
	Ingeniería De Telecomunicaciones	85
	Ingeniería Electrónica	85
	Ingeniería Informática	85
INGENIERÍA GEOGRÁFICA, AMBIENTAL Y ECOTURISMO	Ingeniería Ambiental	132
	Ingeniería En Ecoturismo	91
	Ingeniería Geográfica	111
INGENIERÍA INDUSTRIAL Y DE SISTEMAS	Ingeniería Agroindustrial	107
	Ingeniería De Sistemas	120
	Ingeniería De Transportes	107
	Ingeniería Industrial	123
MEDICINA "HIPÓLITO UNANUE"	Enfermería	78
	Medicina	116
	Nutrición	76
	Obstetricia	45
OCEANOGRAFÍA PESQUERÍA Y CIENCIAS ALIMENTARIAS	Ingeniería Alimentaria	94
	Ingeniería En Acuicultura	94
	Ingeniería Pesquera	94
ODONTOLOGÍA	Odontología	135
PSICOLOGÍA	Psicología	156
TECNOLOGÍA MÉDICA	Laboratorio Y Anatomía Patológica	62
	Optometría	42
	Radiología	62
	Terapia De Lenguaje	42
	Terapia Física Y Rehabilitación	62
TOTAL		5 132

Fuente: Oficina Central de Admisión



Gráfico N° 1.3
UNFV: VACANTES SEGÚN ESPECIALIDAD, 2011-I



Fuente: Oficina Central de Admisión



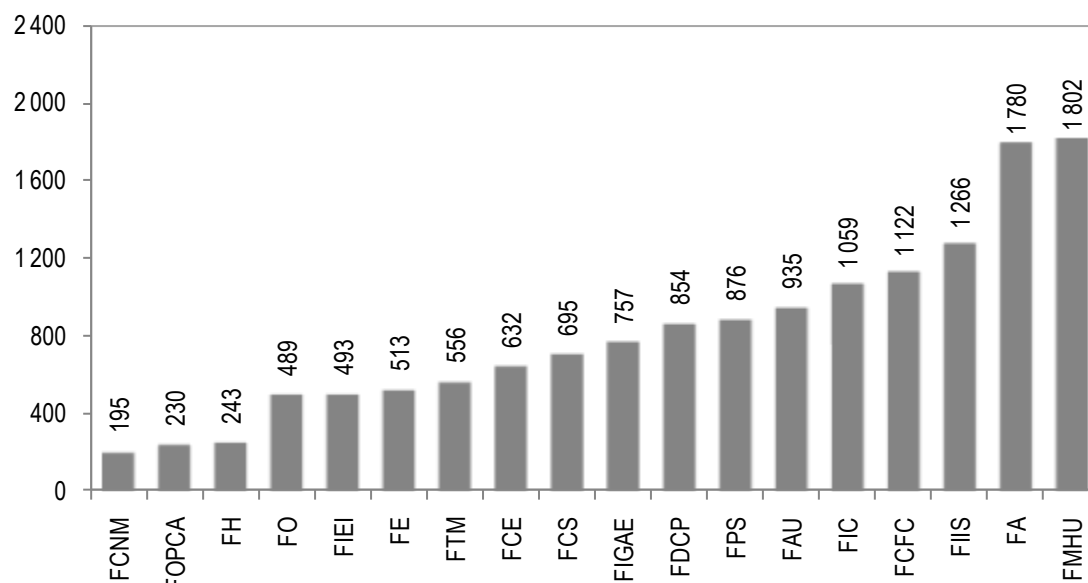
Postulantes

1.3 UNFV: POSTULANTES POR GÉNERO SEGÚN FACULTAD, 2011-I

FACULTAD	GÉNERO		Cantidad	%
	Femenino	Masculino		
ADMINISTRACIÓN	1 111	669	1 780	12,3
ARQUITECTURA Y URBANISMO	480	455	935	6,4
CIENCIAS ECONÓMICAS	326	306	632	4,4
CIENCIAS FINANCIERAS Y CONTABLES	689	433	1 122	7,7
CIENCIAS NATURALES Y MATEMÁTICA	102	93	195	1,3
CIENCIAS SOCIALES	477	218	695	4,8
DERECHO Y CIENCIA POLÍTICA	498	356	854	5,9
EDUCACIÓN	375	138	513	3,5
HUMANIDADES	101	142	243	1,7
INGENIERÍA CIVIL	171	888	1 059	7,3
INGENIERÍA ELECTRÓNICA E INFORMÁTICA	64	429	493	3,4
INGENIERÍA GEOGRÁFICA, AMBIENTAL Y ECOTURISMO	359	398	757	5,2
INGENIERÍA INDUSTRIAL Y DE SISTEMAS	347	919	1 266	8,7
MEDICINA "HIPÓLITO UNANUE"	1 176	626	1 802	12,4
OCEANOGRAFÍA, PESQUERÍA Y CIENCIAS ALIMENTARIAS	121	109	230	1,6
ODONTOLOGÍA	307	182	489	3,4
PSICOLOGÍA	680	196	876	6,0
TECNOLOGÍA MÉDICA	386	170	556	3,8
TOTAL	7 770	6 727	14 497	100

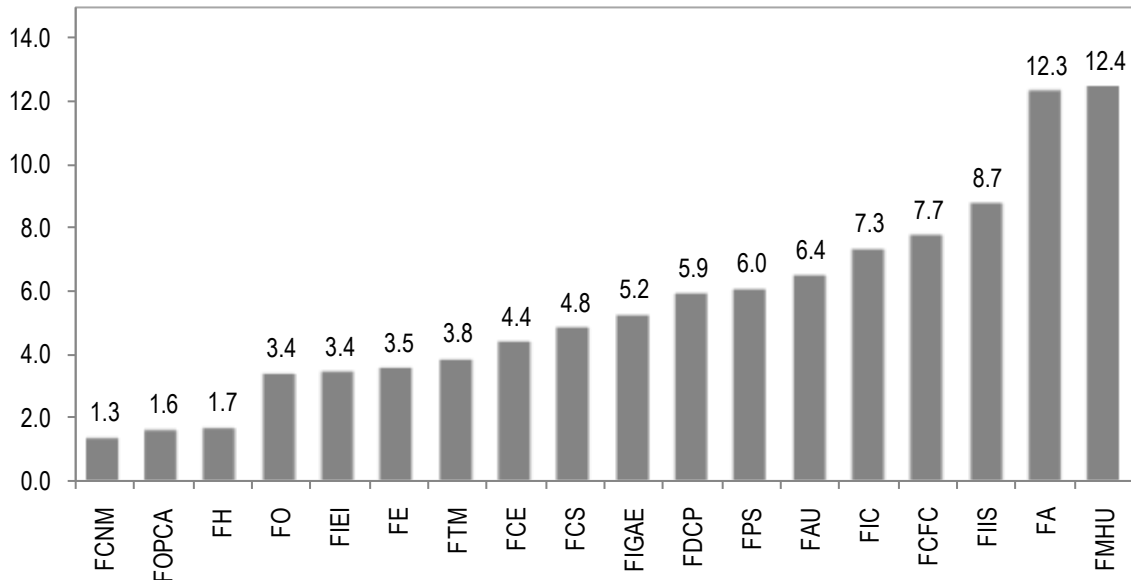
Fuente: Oficina Central de Admisión

Gráfico N 1.4
UNFV: POSTULANTES SEGÚN FACULTAD, 2011-I



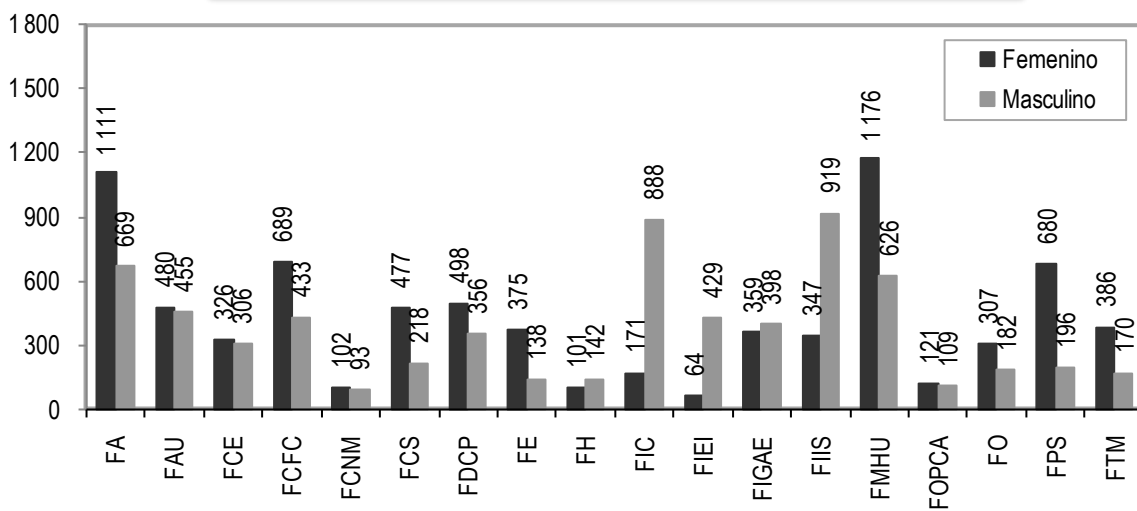
Fuente: Oficina Central de Admisión

Gráfico N 1.5
UNFV: POSTULANTES SEGÚN FACULTAD, 2011-I
(Porcentaje)



Fuente: Oficina Central de Admisión

Gráfico N° 1.6
UNFV: POSTULANTES POR GÉNERO SEGÚN FACULTAD, 2011-I



Fuente: Oficina Central de Admisión

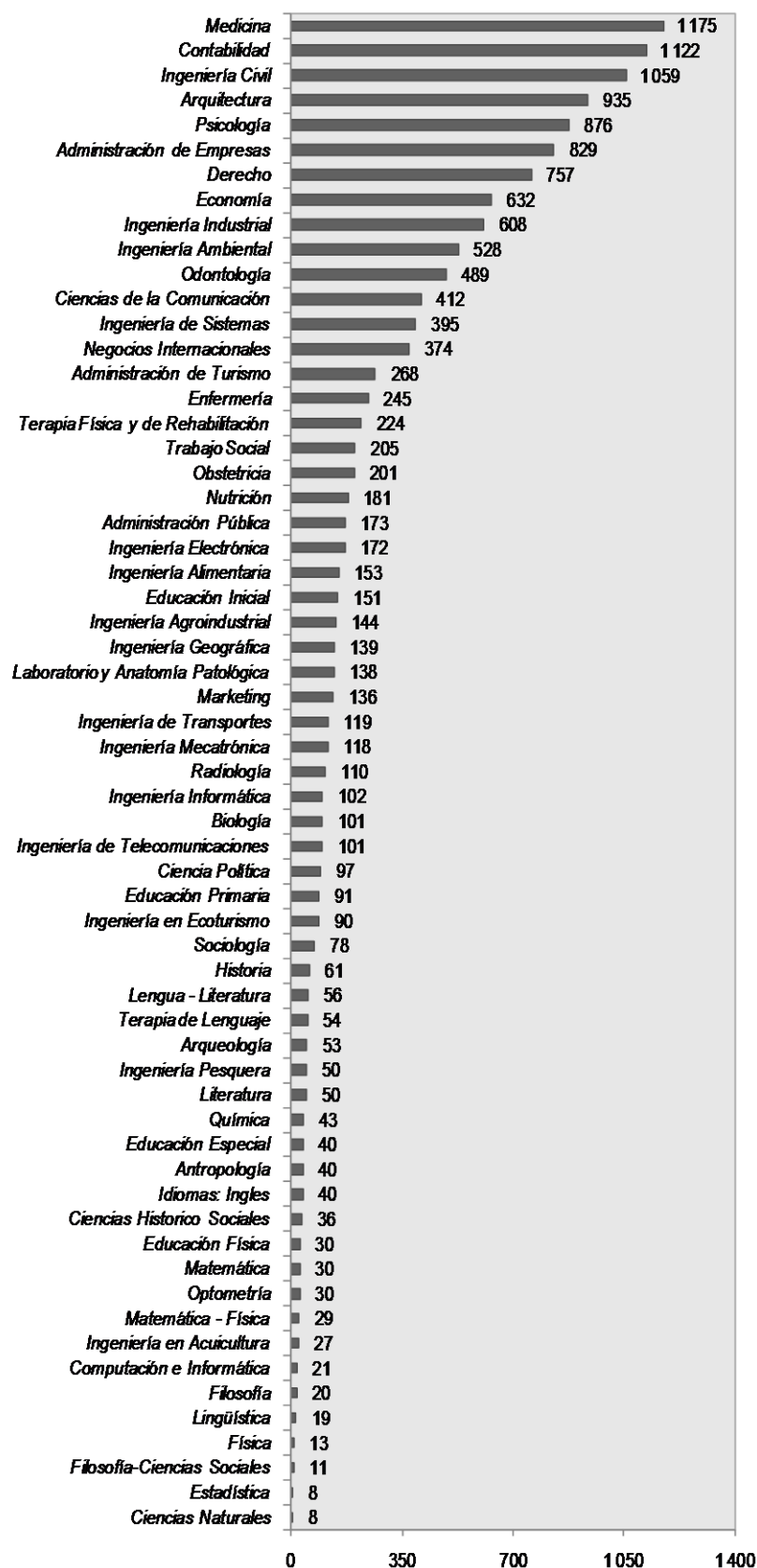
1.4 UNFV: POSTULANTES POR GÉNERO SEGÚN FACULTAD Y ESPECIALIDAD, 2011-I

FACULTAD	ESPECIALIDAD	GÉNERO		Cantidad
		Femenino	Masculino	
ADMINISTRACIÓN	Administración de Empresas	444	385	829
	Administración de Turismo	223	45	268
	Administración Pública	111	62	173
	Marketing	93	43	136
	Negocios Internacionales	240	134	374
ARQUITECTURA Y URBANISMO	Arquitectura	480	455	935
CIENCIAS ECONÓMICAS	Economía	326	306	632
CIENCIAS FINANCIERAS	Contabilidad	689	433	1 122
CIENCIAS NATURALES Y MATEMÁTICA	Biología	62	39	101
	Estadística	1	7	8
	Física	3	10	13
	Matemática	8	22	30
	Química	28	15	43
CIENCIAS SOCIALES	Ciencias de la Comunicación	238	174	412
	Sociología	49	29	78
	Trabajo Social	190	15	205
DERECHO Y CIENCIA POLÍTICA	Ciencia Política	51	46	97
	Derecho	447	310	757
EDUCACIÓN	Ciencias Histórico Sociales	17	19	36
	Ciencias Naturales	2	6	8
	Computación e Informática	5	16	21
	Educación Especial	38	2	40
	Educación Física	5	25	30
	Educación Inicial	149	2	151
	Educación Primaria	78	13	91
	Filosofía-Ciencias Sociales	7	4	11
	Idiomas: Inglés	28	12	40
	Lengua - Literatura	36	20	56
	Matemática - Física	10	19	29
	HUMANIDADES	Antropología	16	24
Arqueología		22	31	53
Filosofía		6	14	20
Historia		19	42	61
Lingüística		15	4	19
Literatura		23	27	50
INGENIERÍA CIVIL	Ingeniería Civil	171	888	1 059
INGENIERÍA ELECTRÓNICA E INFORMÁTICA	Ingeniería de Telecomunicaciones	21	80	101
	Ingeniería Electrónica	12	160	172
	Ingeniería Informática	20	82	102
	Ingeniería Mecatrónica	11	107	118
INGENIERÍA GEOGRÁFICA, AMBIENTAL Y ECOTURISMO	Ingeniería Ambiental	255	273	528
	Ingeniería en Ecoturismo	56	34	90
	Ingeniería Geográfica	48	91	139
INGENIERÍA INDUSTRIAL Y DE SISTEMAS	Ingeniería Agroindustrial	61	83	144
	Ingeniería de Sistemas	51	344	395
	Ingeniería de Transportes	31	88	119
	Ingeniería Industrial	204	404	608
MEDICINA "HIPÓLITO UNANUE"	Enfermería	218	27	245
	Medicina	626	549	1 175
	Nutrición	135	46	181
	Obstetricia	197	4	201
OCEANOGRAFÍA, PESQUERÍA Y CIENCIAS ALIMENTARIAS	Ingeniería Alimentaria	96	57	153
	Ingeniería en Acuicultura	11	16	27
	Ingeniería Pesquera	14	36	50
ODONTOLOGÍA	Odontología	307	182	489
PSICOLOGÍA	Psicología	680	196	876
TECNOLOGÍA MÉDICA	Laboratorio y Anatomía Patológica	83	55	138
	Optometría	22	8	30
	Radiología	57	53	110
	Terapia de Lenguaje	49	5	54
	Terapia Física y de Rehabilitación	175	49	224
TOTAL		7 770	6 727	14 497

Fuente: Oficina Central de Admisión



Gráfico N° 1.7
UNFV: POSTULANTES SEGÚN ESPECIALIDAD, 2011-I



Fuente: Oficina Central de Admisión

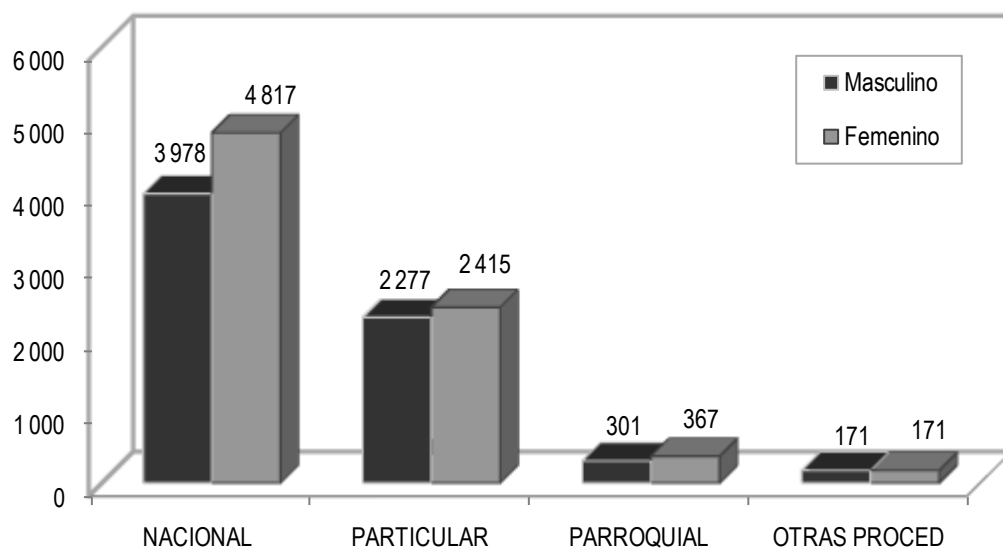


1.5 UNFV: POSTULANTES POR COLEGIO DE PROCEDENCIA Y GÉNERO SEGÚN FACULTAD, 2011-I

FACULTAD	NACIONAL			PARTICULAR			PARROQUIAL			OTRAS PROCED		
	M	F	Total	M	F	Total	M	F	Total	M	F	Total
ADMINISTRACIÓN	401	724	1 125	231	332	563	32	49	81	5	6	11
ARQUITECTURA Y URBANISMO	225	227	452	193	213	406	24	33	57	13	7	20
CIENCIAS ECONÓMICAS	204	219	423	91	91	182	10	13	23	1	3	4
CIENCIAS FINANCIERAS Y CONTABLES	290	479	769	115	172	287	23	30	53	5	8	13
CIENCIAS NATURALES Y MATEMÁTICA	61	66	127	25	32	57	5	4	9	2	0	2
CIENCIAS SOCIALES	138	310	448	70	130	200	5	29	34	5	8	13
DERECHO Y CIENCIA POLÍTICA	242	318	560	82	145	227	12	21	33	20	14	34
EDUCACIÓN	105	275	380	29	76	105	2	19	21	2	5	7
HUMANIDADES	86	71	157	46	24	70	6	3	9	4	3	7
INGENIERÍA CIVIL	539	80	619	297	82	379	34	7	41	18	2	20
INGENIERÍA ELECTRÓNICA E INFORMÁTICA	259	31	290	146	27	173	21	5	26	3	1	4
INGENIERÍA GEOGRÁFICA, AMBIENTAL Y ECOTURISMO	237	222	459	138	115	253	19	16	35	4	6	10
INGENIERÍA INDUSTRIAL Y DE SISTEMAS	509	199	708	348	124	472	37	16	53	25	8	33
MEDICINA "HIPÓLITO UNANUE"	292	627	919	249	427	676	39	55	94	46	67	113
OCEANOGRAFÍA, PESQUERÍA Y CIENCIAS ALIMENTARIAS	62	74	136	39	37	76	3	5	8	5	5	10
ODONTOLOGÍA	105	187	292	59	101	160	13	11	24	5	8	13
PSICOLOGÍA	117	463	580	66	170	236	8	35	43	5	12	17
TECNOLOGÍA MÉDICA	106	245	351	53	117	170	8	16	24	3	8	11
TOTAL	3 978	4 817	8 795	2 277	2 415	4 692	301	367	668	171	171	342

Fuente: Oficina Central de Admisión

Gráfico N° 1.8
UNFV: POSTULANTES POR GÉNERO SEGÚN COLEGIO DE
PROCEDENCIA, 2011-I



Fuente: Oficina Central de Admisión

1.6 UNFV: POSTULANTES POR COLEGIO DE PROCEDENCIA Y GÉNERO SEGÚN FACULTAD Y ESPECIALIDAD, 2011-I

FACULTAD	ESPECIALIDAD	NACIONAL		PARTICULAR		PARROQUIAL		OTRAS PROCED.					
		M	F	Total	M	F	Total	M	F	Total			
ADMINISTRACIÓN	Administración de Empresas	236	299	535	130	124	254	14	16	30	5	5	10
	Administración de Turismo	29	145	174	12	66	78	4	12	16	0	0	0
	Administración Pública	40	77	117	19	29	48	3	4	7	0	1	1
	Marketing	21	55	76	20	34	54	2	4	6	0	0	0
	Negocios Internacionales	75	148	223	50	79	129	9	13	22	0	0	0
	Arquitectura	225	227	452	193	213	406	24	33	57	13	7	20
	Economía	204	219	423	91	91	182	10	13	23	1	3	4
	Contabilidad	290	479	769	115	172	287	23	30	53	5	8	13
	Biología	22	40	62	14	20	34	1	2	3	2	0	2
	Estadística	5	1	6	1	0	1	1	1	0	1	0	0
CIENCIAS ECONÓMICAS Y CONTABLES	Física	7	2	9	2	1	3	1	0	1	0	0	0
	Matemática	16	4	20	4	4	8	2	0	2	0	0	0
	Química	11	19	30	4	7	11	0	2	2	0	0	0
	Ciencias de la Comunicación	112	147	259	56	76	132	3	13	16	3	2	5
	Sociología	15	32	47	12	12	24	0	4	4	2	1	3
	Trabajo Social	11	131	142	2	42	44	2	12	14	0	5	5
	Ciencia Política	31	38	69	13	12	25	2	1	3	0	0	0
	Derecho	211	280	491	69	133	202	10	20	30	20	14	34
	Ciencias Historico Sociales	15	14	29	4	2	6	0	1	1	0	0	0
	Ciencias Naturales	4	2	6	2	0	2	0	0	0	0	0	0
DERECHO Y CIENCIA POLÍTICA	Computación e Informática	8	4	12	7	1	8	1	0	1	0	0	0
	Educación Especial	1	22	23	1	14	15	0	2	2	0	0	0
	Educación Física	20	3	23	5	1	6	0	1	1	0	0	0
	Educación Inicial	1	113	114	1	28	29	0	7	7	0	1	1
	Educación Primaria	11	55	66	2	17	19	0	4	4	0	2	2
	Filosofía-Ciencias Sociales	3	5	8	1	2	3	0	0	0	0	0	0
	Idiomas: Ingles	11	21	32	1	5	6	0	2	2	0	0	0
	Lengua - Literatura	15	26	41	3	6	9	0	2	2	2	2	4
	Matemática - Física	16	10	26	2	0	2	1	0	1	0	0	0

Continua...

FACULTAD	ESPECIALIDAD	NACIONAL			PARTICULAR			PARROQUIAL			OTRAS PROCED			
		M	F	Total	M	F	Total	M	F	Total	M	F	Total	
HUMANIDADES	Antropología	17	10	27	6	4	10	1	1	2	0	1	1	
	Arqueología	16	16	32	13	6	19	1	0	1	1	0	1	
	Filosofía	9	5	14	3	1	4	0	0	0	2	0	2	
	Historia	24	12	36	14	5	19	3	0	3	1	2	3	
	Lingüística	2	13	15	2	4	6	0	0	0	0	0	0	
	Literatura	18	15	33	8	6	14	1	2	3	0	0	0	
	INGENIERÍA CIVIL	539	80	619	297	82	379	34	7	41	18	2	20	
	INGENIERÍA ELECTRÓNICA E INFORMÁTICA	Ingeniería de Telecomunicaciones	48	11	59	27	9	36	3	1	4	2	0	2
		Ingeniería Electrónica	103	6	109	50	5	55	7	1	8	0	0	0
		Ingeniería Informática	52	8	60	24	8	32	5	3	8	1	1	2
Ingeniería Mecatrónica		56	6	62	45	5	50	6	0	6	0	0	0	
INGENIERÍA GEOGRÁFICA, AMBIENTAL Y ECOTURISMO	Ingeniería Ambiental	161	160	321	96	79	175	13	11	24	3	5	8	
	Ingeniería en Ecoturismo	17	27	44	17	25	42	0	3	3	0	1	1	
	Ingeniería Geográfica	59	35	94	25	11	36	6	2	8	1	0	1	
	Ingeniería Agroindustrial	50	38	88	27	22	49	2	1	3	4	0	4	
INGENIERÍA INDUSTRIAL Y DE SISTEMAS	Ingeniería de Sistemas	197	30	227	127	18	145	13	3	16	7	0	7	
	Ingeniería de Transportes	57	14	71	25	15	40	6	2	8	0	0	0	
	Ingeniería Industrial	205	117	322	169	69	238	16	10	26	14	8	22	
	Enfermería	12	145	157	13	60	73	2	10	12	0	3	3	
MEDICINA "HIPÓLITO UNANUE"	Medicina	251	269	520	218	263	481	34	33	67	46	61	107	
	Nutrición	26	91	117	17	40	57	3	2	5	0	2	2	
	Obstetricia	3	122	125	1	64	65	0	10	10	0	1	1	
	Ingeniería Alimnaria	31	59	90	19	28	47	3	4	7	4	5	9	
OCEANOGRAFÍA, PESQUERÍA Y CIENCIAS ALIMENTARIAS	Ingeniería en Acuicultura	11	6	17	4	4	8	0	1	1	1	0	1	
	Ingeniería Pesquera	20	9	29	16	5	21	0	0	0	0	0	0	
	Odontología	105	187	292	59	101	160	13	11	24	5	8	13	
	Psicología	117	463	580	66	170	236	8	35	43	5	12	17	
TECNOLOGÍA MÉDICA	Laboratorio y Anatomía Patológica	35	56	91	16	19	35	4	6	10	0	2	2	
	Optometría	5	10	15	2	11	13	1	1	2	0	0	0	
	Radiología	39	39	78	13	17	30	0	0	0	1	1	2	
	Terapia de Lenguaje	2	28	30	3	17	20	0	3	3	0	1	1	
	Terapia Física y de Rehabilitación	25	112	137	19	53	72	3	6	9	2	4	6	
	TOTAL	3 978	4 817	8 795	2 277	2 415	4 692	301	367	668	171	171	342	

Fuente: Oficina Central de Admisión



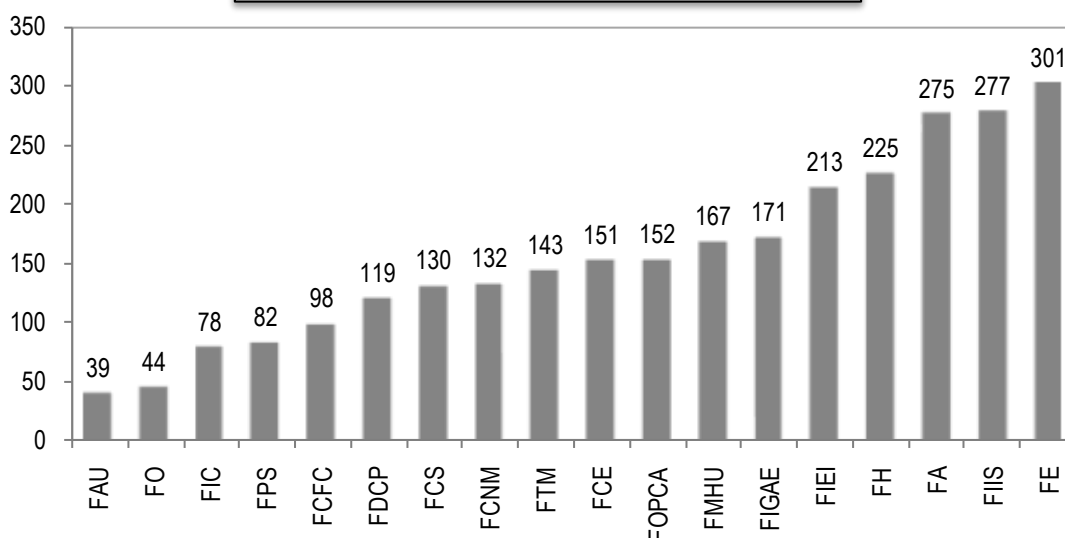
Ingresantes

1.7 UNFV: INGRESANTES POR SEXO SEGÚN FACULTAD, 2011-I

FACULTAD	GÉNERO		Cantidad	%
	Femenino	Masculino		
ADMINISTRACIÓN	160	115	275	9,8
ARQUITECTURA Y URBANISMO	62	68	130	4,6
CIENCIAS ECONÓMICAS	43	76	119	4,3
CIENCIAS FINANCIERAS Y CONTABLES	97	70	167	6,0
CIENCIAS NATURALES Y MATEMÁTICA	46	36	82	2,9
CIENCIAS SOCIALES	74	24	98	3,5
DERECHO Y CIENCIA POLÍTICA	101	70	171	6,1
EDUCACIÓN	29	10	39	1,4
HUMANIDADES	17	27	44	1,6
INGENIERÍA CIVIL	14	137	151	5,4
INGENIERÍA ELECTRÓNICA E INFORMÁTICA	32	193	225	8,0
INGENIERÍA GEOGRÁFICA, AMBIENTAL Y ECOTURISMO	104	109	213	7,6
INGENIERÍA INDUSTRIAL Y DE SISTEMAS	72	229	301	10,8
MEDICINA "HIPÓLITO UNANUE"	177	100	277	9,9
OCEANOGRAFÍA, PESQUERÍA Y CC. ALIMENTARIAS	42	36	78	2,8
ODONTOLOGÍA	73	59	132	4,7
PSICOLOGÍA	112	40	152	5,4
TECNOLOGÍA MÉDICA	86	57	143	5,1
TOTAL	1 341	1 456	2 797	100,0

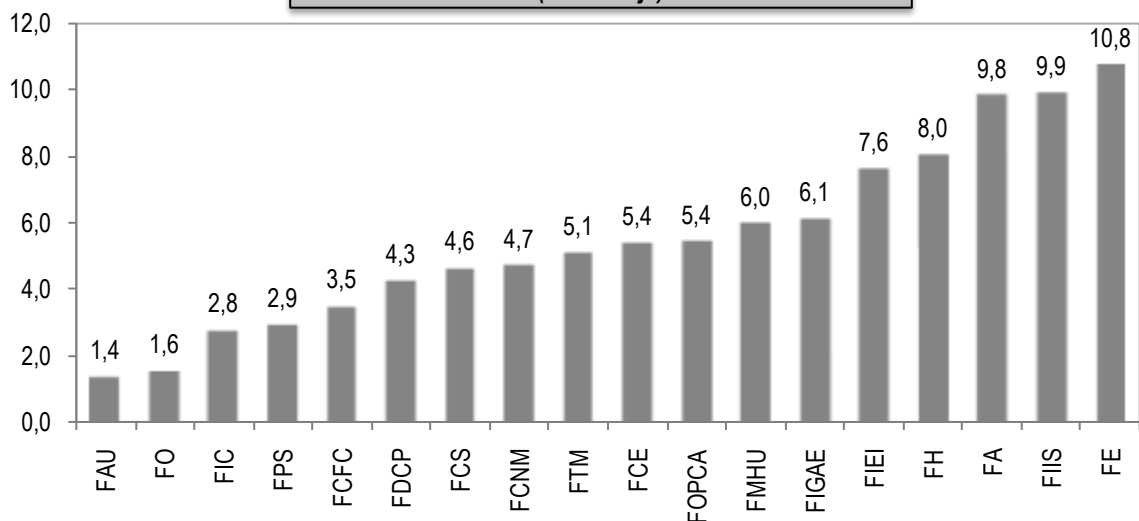
Fuente: Oficina Central de Admisión

Gráfico N 1.9
UNFV: INGRESANTES SEGÚN FACULTAD, 2011-I



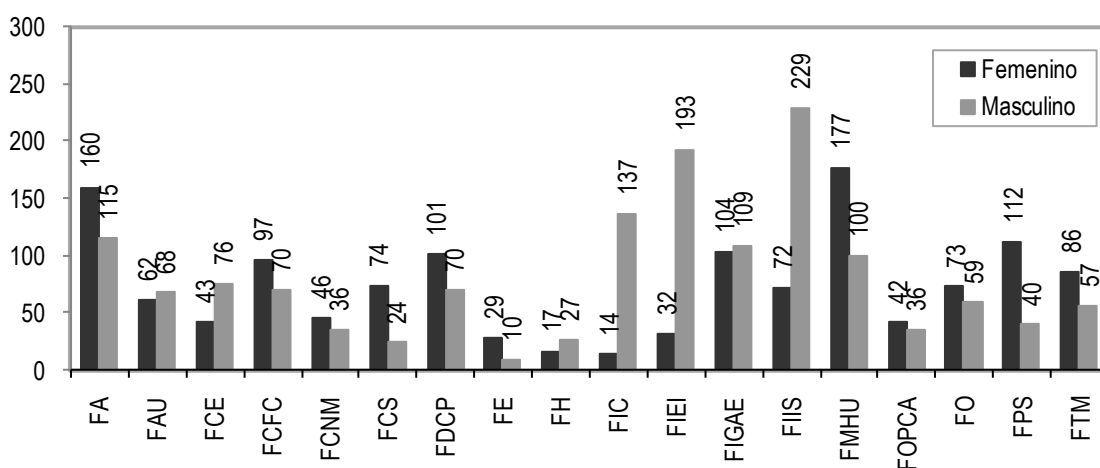
Fuente: Oficina Central de Admisión

Gráfico N 1.10
UNFV: INGRESANTES SEGÚN FACULTAD, 2011-I
(Porcentaje)



Fuente: Oficina Central de Admisión

Gráfico N° 1.11
UNFV: INGRESANTES POR GÉNERO SEGÚN FACULTAD, 2011-I



Fuente: Oficina Central de Admisión

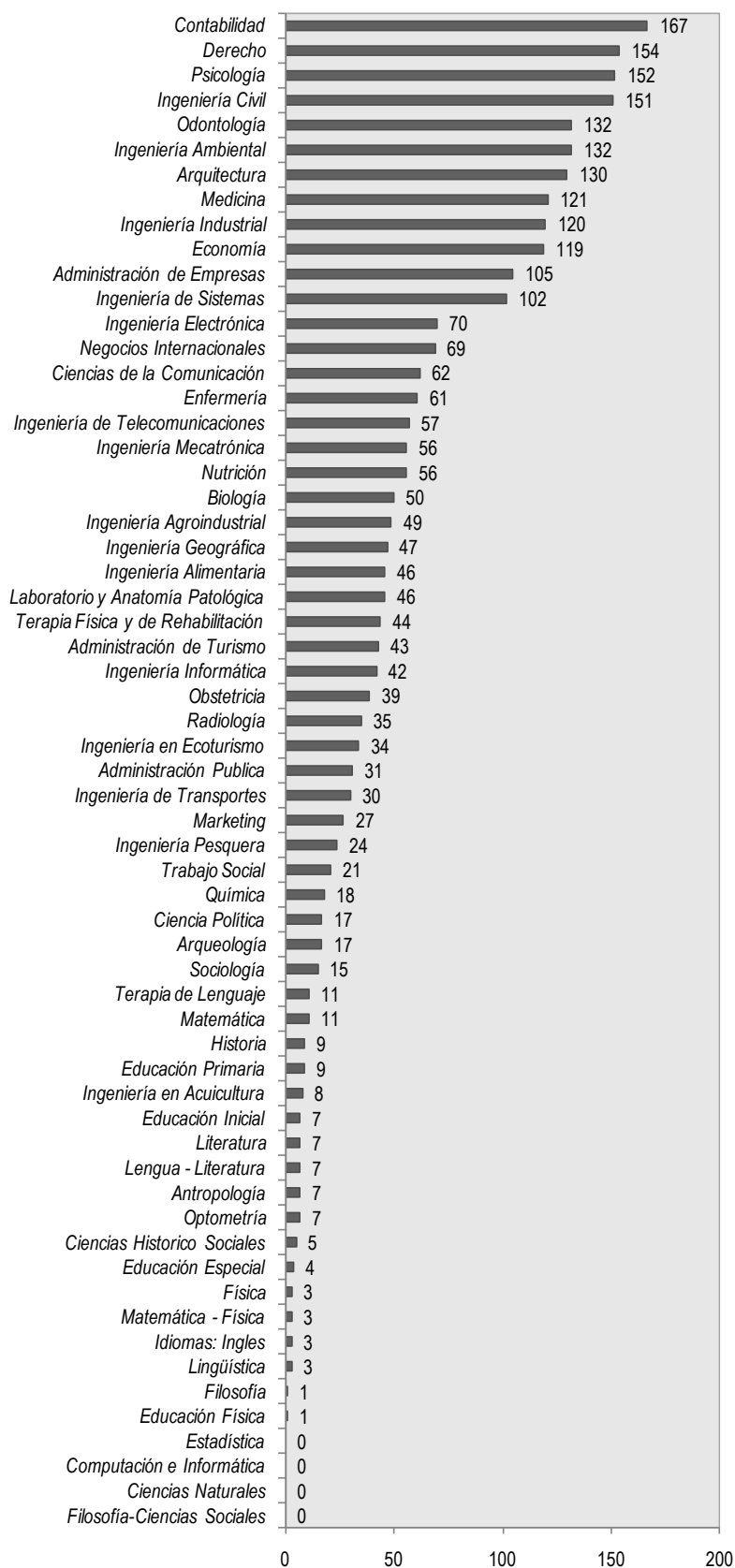
1.8 UNFV: INGRESANTES POR GÉNERO SEGÚN FACULTAD Y ESPECIALIDAD, 2011-I

FACULTAD	ESPECIALIDAD	GÉNERO		Cantidad
		Femenino	Masculino	
ADMINISTRACIÓN	Administración de Empresas	47	58	105
	Administración de Turismo	34	9	43
	Administración Pública	15	16	31
	Marketing	23	4	27
	Negocios Internacionales	41	28	69
ARQUITECTURA Y URBANISMO	Arquitectura	62	68	130
CIENCIAS ECONÓMICAS	Economía	43	76	119
CIENCIAS FINANCIERAS Y CONTABLES	Contabilidad	97	70	167
CIENCIAS NATURALES Y MATEMÁTICA	Biología	30	20	50
	Estadística			0
	Física	2	1	3
	Matemática	3	8	11
	Química	11	7	18
CIENCIAS SOCIALES	Ciencias de la Comunicación	43	19	62
	Sociología	10	5	15
	Trabajo Social	21	0	21
DERECHO Y CIENCIA POLÍTICA	Ciencia Política	9	8	17
	Derecho	92	62	154
EDUCACIÓN	Ciencias Histórico Sociales	0	5	5
	Ciencias Naturales			0
	Computación e Informática			0
	Educación Especial	4	0	4
	Educación Física	1	0	1
	Educación Inicial	7	0	7
	Educación Primaria	9	0	9
	Filosofía-Ciencias Sociales			0
	Idiomas: Inglés	3	0	3
	Lengua - Literatura	4	3	7
HUMANIDADES	Matemática - Física	1	2	3
	Antropología	3	4	7
	Arqueología	6	11	17
	Filosofía	0	1	1
	Historia	3	6	9
	Lingüística	2	1	3
	Literatura	3	4	7
INGENIERÍA CIVIL	Ingeniería Civil	14	137	151
INGENIERÍA ELECTRÓNICA E INFORMÁTICA	Ingeniería de Telecomunicaciones	14	43	57
	Ingeniería Electrónica	5	65	70
	Ingeniería Informática	8	34	42
	Ingeniería Mecatrónica	5	51	56
INGENIERÍA GEOGRÁFICA, AMBIENTAL Y ECOTURISMO	Ingeniería Ambiental	63	69	132
	Ingeniería en Ecoturismo	21	13	34
	Ingeniería Geográfica	20	27	47
INGENIERÍA INDUSTRIAL Y DE SISTEMAS	Ingeniería Agroindustrial	22	27	49
	Ingeniería de Sistemas	11	91	102
	Ingeniería de Transportes	8	22	30
	Ingeniería Industrial	31	89	120
MEDICINA "HIPÓLITO UNANUE"	Enfermería	53	8	61
	Medicina	48	73	121
	Nutrición	38	18	56
	Obstetricia	38	1	39
OCEANOGRAFÍA, PESQUERÍA Y CIENCIAS ALIMENTARIAS	Ingeniería Alimentaria	31	15	46
	Ingeniería en Acuicultura	5	3	8
	Ingeniería Pesquera	6	18	24
ODONTOLOGÍA	Odontología	73	59	132
PSICOLOGÍA	Psicología	112	40	152
TECNOLOGÍA MÉDICA	Laboratorio y Anatomía Patológica	22	24	46
	Optometría	5	2	7
	Radiología	18	17	35
	Terapia de Lenguaje	11	0	11
	Terapia Física y de Rehabilitación	30	14	44
TOTAL		1 341	1 456	2 797

Fuente: Oficina Central de Admisión



Gráfico N° 1.12
UNFV: INGRESANTES SEGÚN ESPECIALIDAD, 2011-I



Fuente: Oficina Central de Admisión

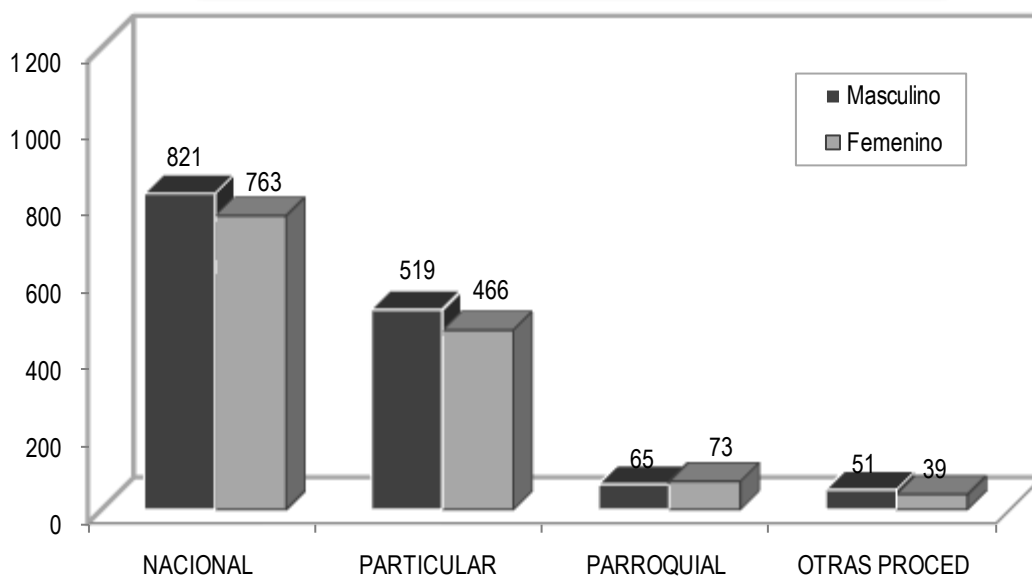


1.9 UNFV: INGRESANTES POR COLEGIO DE PROCEDENCIA Y GÉNERO SEGÚN FACULTAD, 2011-I

FACULTAD	NACIONAL			PARTICULAR			PARROQUIAL			OTRAS PROCED		
	M	F	Total	M	F	Total	M	F	Total	M	F	Total
ADMINISTRACIÓN	70	98	168	37	52	89	6	8	14	2	2	4
ARQUITECTURA Y URBANISMO	29	18	47	33	39	72	1	4	5	5	1	6
CIENCIAS ECONÓMICAS	48	24	72	25	16	41	2	3	5	1	0	1
CIENCIAS FINANCIERAS Y CONTABLES	44	58	102	19	31	50	6	3	9	1	5	6
CIENCIAS NATURALES Y MATEMÁTICA	23	29	52	10	15	25	1	2	3	2	0	2
CIENCIAS SOCIALES	11	42	53	10	25	35	1	4	5	2	3	5
DERECHO Y CIENCIA POLITICA	46	69	115	17	23	40	3	7	10	4	2	6
EDUCACIÓN	9	12	21	1	11	12	0	2	2	0	4	4
HUMANIDADES	18	11	29	6	3	9	1	1	2	2	2	4
INGENIERÍA CIVIL	65	3	68	65	10	75	2	1	3	5	0	5
INGENIERÍA ELECTRÓNICA E INFORMÁTICA	106	16	122	77	12	89	9	4	13	1	0	1
INGENIERÍA GEOGRÁFICA, AMBIENTAL Y ECOTURISMO	68	58	126	36	37	73	4	5	9	1	4	5
INGENIERÍA INDUSTRIAL Y DE SISTEMAS	125	37	162	85	33	118	9	2	11	10	0	10
MEDICINA "HIPÓLITO UMANUE"	43	95	138	42	63	105	8	12	20	7	7	14
OCEANOGRAFÍA, PESQUERÍA Y CIENCIAS ALIMENTARIAS	20	28	48	13	13	26	1	0	1	2	1	3
ODONTOLOGÍA	34	44	78	16	25	41	6	2	8	3	2	5
PSICOLOGÍA	28	70	98	8	30	38	3	9	12	1	3	4
TECNOLOGÍA MÉDICA	34	51	85	19	28	47	2	4	6	2	3	5
TOTAL	821	763	1584	519	466	985	65	73	138	51	39	90

Fuente: Oficina Central de Admisión

Gráfico 1.13
UNFV: INGRESANTES POR GÉNERO SEGÚN COLEGIO DE PROCEDENCIA, 2011-I



Fuente: Oficina Central de Admisión

1.10 UNFV: INGRESANTES POR COLEGIO DE PROCEDENCIA Y GÉNERO SEGÚN FACULTAD, 2011-I

FACULTAD	ESPECIALIDAD	NACIONAL			PARTICULAR			PARROQUIAL			OTRAS PROCED.		
		M	F	Total	M	F	Total	M	F	Total	M	F	Total
ADMINISTRACIÓN	Administración de Empresas	33	27	60	20	18	38	3	1	4	2	1	3
	Administración de Turismo	6	23	29	2	9	11	1	2	3			0
	Administración Pública	9	9	18	5	3	8	2	2	4	0	1	1
	Marketing	2	14	16	2	7	9	0	2	2			0
	Negocios Internacionales	20	25	45	8	15	23	0	1	1			0
	Arquitectura	29	18	47	33	39	72	1	4	5	5	1	6
	Economía	48	24	72	25	16	41	2	3	5	1	0	1
	Contabilidad	44	58	102	19	31	50	6	3	9	1	5	6
	Biología	10	22	32	8	8	16			0	2	0	2
	Estadística			0			0			0	0		0
CIENCIAS ECONÓMICAS	Física	1	1	2	0	1	1			0			0
	Matemática	6	2	8	1	1	2	1	0	1			0
	Química	6	4	10	1	5	6	0	2	2			0
	Ciencias de la Comunicación	9	25	34	8	16	24	1	2	3	1	0	1
	Sociología	2	4	6	2	3	5	0	2	2	1	1	2
	Trabajo Social		13	13	0	6	6			0	0	2	2
	Ciencia Política	5	7	12	3	1	4	0	1	1			0
	Derecho	41	62	103	14	22	36	3	6	9	4	2	6
	Ciencias Histórico Sociales	4		4	1		1			0			0
	Ciencias Naturales			0			0			0			0
DERECHO Y CIENCIA POLÍTICA	Computación e Informática			0			0			0			0
	Educación Especial			0	0	4	4			0			0
	Educación Física			0	0	1	1			0			0
	Educación Inicial		3	3	0	2	2	0	1	1	0	1	1
	Educación Primaria		4	4	0	3	3			0	0	2	2
	Filosofía-Ciencias Sociales			0			0			0			0
	Idiomas: Inglés		3	3			0			0			0
	Lengua - Literatura	3	1	4	0	1	1	0	1	1	0	1	1
	Matemática - Física	2	1	3			0			0			0

Continua...



FACULTAD	ESPECIALIDAD	NACIONAL			PARTICULAR			PARROQUIAL			OTRAS PROCED			
		M	F	Total	M	F	Total	M	F	Total	M	F	Total	
HUMANIDADES	Antropología	3	2	5	1	0	1			0	0	0	1	1
	Arqueología	7	4	11	3	2	5			0	1	0	1	1
	Filosofía	0		0			0			0	1	0	1	1
	Historia	4	1	5	1	1	2	1	0	1	0	1	1	1
	Lingüística	0	2	2	1	0	1			0			0	0
	Literatura	4	2	6			0	0	0	1	1			0
	Ingeniería Civil	65	3	68	65	10	75	2	1	3	5	0	5	5
	Ingeniería de Telecomunicaciones	28	6	34	14	7	21	1	1	2			0	0
	Ingeniería Electrónica	39	1	40	23	3	26	3	1	4			0	0
	Ingeniería Informática	18	5	23	14	1	15	1	2	3	1	0	1	1
INGENIERIA GEOGRÁFICA, AMBIENTAL Y ECOTURISMO	Ingeniería Mecatrónica	21	4	25	26	1	27	4	0	4			0	0
	Ingeniería Ambiental	43	37	80	23	19	42	3	4	7	0	3	3	3
	Ingeniería en Ecoturismo	6	8	14	7	12	19			0	0	1	1	1
	Ingeniería Geográfica	19	13	32	6	6	12	1	1	2	1	0	1	1
	Ingeniería Agroindustrial	17	13	30	6	8	14	1	1	2	3	0	3	3
	Ingeniería de Sistemas	51	5	56	32	6	38	4	0	4	4	0	4	4
	Ingeniería de Transportes	14	2	16	7	6	13	1	0	1			0	0
	Ingeniería Industrial	43	17	60	40	13	53	3	1	4	3	0	3	3
	Enfermería	2	31	33	6	19	25	0	3	3			0	0
	Medicina	30	23	53	30	17	47	6	4	10	7	4	11	11
MEDICINA "HIPÓLITO UNANUE"	Nutrición	10	22	32	6	12	18	2	2	4	0	2	2	2
	Obstetricia	1	19	20	0	15	15	0	3	3	0	1	1	1
	Ingeniería Alimentaria	10	20	30	3	10	13	1	0	1	1	1	2	2
	Ingeniería en Acuicultura	1	3	4	1	2	3			0	1	0	1	1
	Ingeniería Pesquera	9	5	14	9	1	10			0	1	0	1	1
	Odontología	34	44	78	16	25	41	6	2	8	3	2	5	5
	Psicología	28	70	98	8	30	38	3	9	12	1	3	4	4
	Laboratorio y Anatomía Patológica	13	13	26	10	5	15	1	3	4	0	1	1	1
	Optometría	1	2	3	0	3	3	1	0	1			0	0
	Radiología	13	11	24	4	7	11			0			0	0
TECNOLOGÍA MÉDICA	Terapia de Lenguaje		6	6	0	4	4			0	0	1	1	1
	Terapia Física y de Rehabilitación	7	19	26	5	9	14	0	1	1	2	1	3	3
	TOTAL	821	763	1 584	519	466	985	65	73	138	51	39	90	90

Fuente: Oficina Central de Admisión



Admisión 2011-II

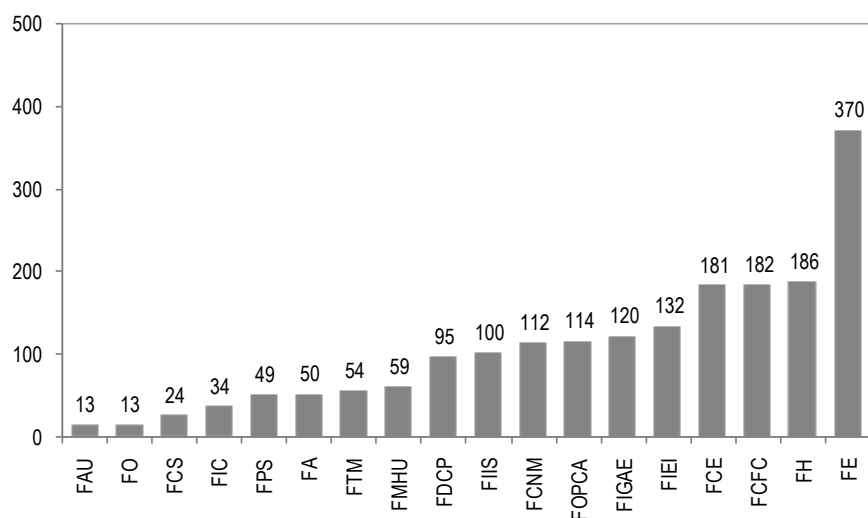
Vacantes

1.11 UNFV: VACANTES SEGÚN FACULTAD, 2011-II

FACULTAD	Cantidad	%
ADMINISTRACIÓN	50	2,6
ARQUITECTURA Y URBANISMO	13	0,7
CIENCIAS ECONÓMICAS	181	9,6
CIENCIAS FINANCIERAS Y CONTABLES	182	9,6
CIENCIAS NATURALES Y MATEMÁTICA	112	5,9
CIENCIAS SOCIALES	24	1,3
DERECHO Y CIENCIA POLÍTICA	95	5,0
EDUCACIÓN	370	19,6
HUMANIDADES	186	9,9
INGENIERÍA CIVIL	34	1,8
INGENIERÍA ELECTRÓNICA E INFORMÁTICA	132	7,0
INGENIERÍA GEOGRÁFICA, AMBIENTAL Y ECOTURISMO	120	6,4
INGENIERÍA INDUSTRIAL Y DE SISTEMAS	100	5,3
MEDICINA "HIPÓLITO UNANUE"	59	3,1
OCEANOGRAFÍA, PESQUERÍA Y CC. ALIMENTARIAS	114	6,0
ODONTOLOGÍA	13	0,7
PSICOLOGÍA	49	2,6
TECNOLOGÍA MÉDICA	54	2,9
TOTAL	1 888	100

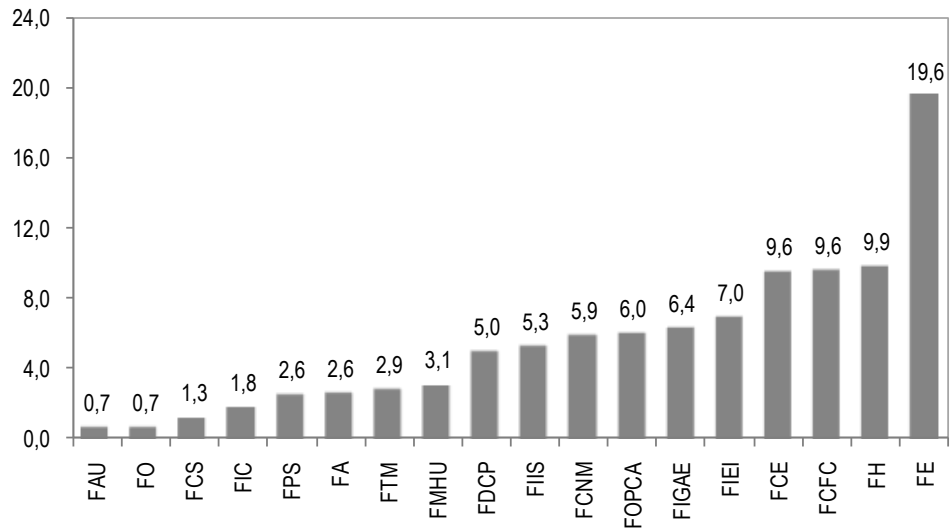
Fuente: Oficina Central de Admisión

Gráfico N 1.14
UNFV: VACANTES SEGÚN FACULTAD, 2011-II



Fuente: Oficina Central de Admisión

Gráfico N. 1.15
UNFV: VACANTES SEGÚN FACULTAD, 2011-II
(Porcentaje)



Fuente: Oficina Central de Admisión

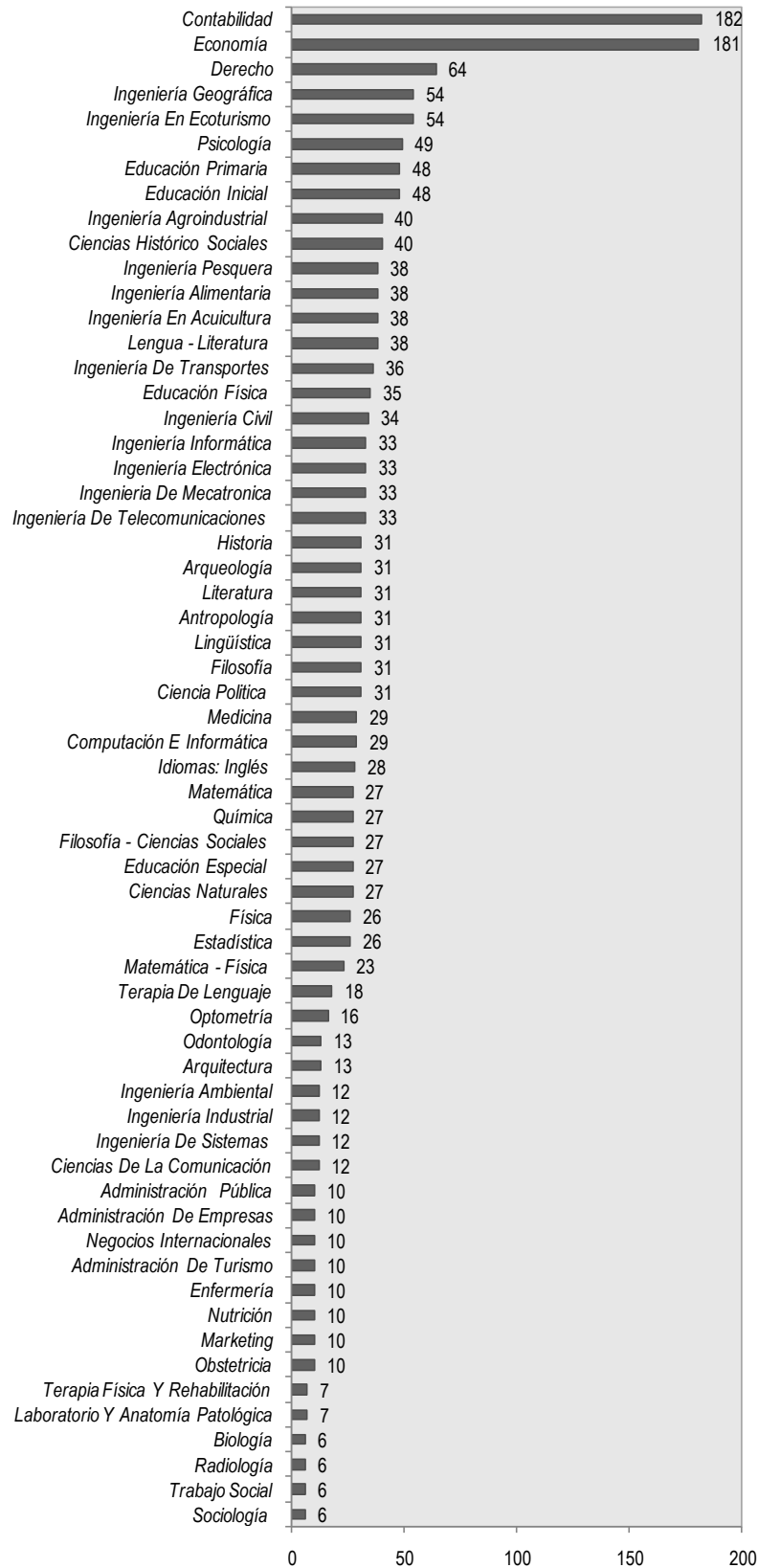
1.12 UNFV: VACANTES POR ESPECIALIDAD SEGÚN FACULTAD Y ESPECIALIDAD, 2011-II

FACULTAD	ESPECIALIDAD	Cantidad
ADMINISTRACIÓN	Administración Pública	10
	Administración De Empresas	10
	Administración De Turismo	10
	Marketing	10
	Negocios Internacionales	10
ARQUITECTURA Y URBANISMO	Arquitectura	13
CIENCIAS ECONÓMICAS	Economía	181
CIENCIAS FINANCIERAS Y CONTABLES	Contabilidad	182
CIENCIAS NATURALES Y MATEMÁTICA	Biología	6
	Estadística	26
	Física	26
	Matemática	27
	Química	27
CIENCIAS SOCIALES	Ciencias De La Comunicación	12
	Sociología	6
	Trabajo Social	6
DERECHO Y CIENCIA POLÍTICA	Ciencia Política	31
	Derecho	64
EDUCACIÓN	Ciencias Histórico Sociales	40
	Ciencias Naturales	27
	Computación E Informática	29
	Educación Especial	27
	Educación Física	35
	Educación Inicial	48
	Educación Primaria	48
	Filosofía - Ciencias Sociales	27
	Idiomas: Inglés	28
	Lengua - Literatura	38
	Matemática - Física	23
	HUMANIDADES	Antropología
Arqueología		31
Filosofía		31
Historia		31
Lingüística		31
Literatura		31
INGENIERÍA CIVIL	Ingeniería Civil	34
INGENIERÍA ELECTRÓNICA E INFORMÁTICA	Ingeniería De Mecatronica	33
	Ingeniería De Telecomunicaciones	33
	Ingeniería Electrónica	33
	Ingeniería Informática	33
INGENIERÍA GEOGRÁFICA, AMBIENTAL Y ECOTURISMO	Ingeniería Ambiental	12
	Ingeniería En Ecoturismo	54
	Ingeniería Geográfica	54
INGENIERÍA INDUSTRIAL Y DE SISTEMAS	Ingeniería Agroindustrial	40
	Ingeniería De Sistemas	12
	Ingeniería De Transportes	36
	Ingeniería Industrial	12
MEDICINA "HIPÓLITO UNANUE"	Enfermería	10
	Medicina	29
	Nutrición	10
	Obstetricia	10
OCEANOGRAFÍA PESQUERÍA Y CIENCIAS ALIMENTARIAS	Ingeniería Alimentaria	38
	Ingeniería En Acuicultura	38
	Ingeniería Pesquera	38
ODONTOLOGÍA	Odontología	13
PSICOLOGÍA	Psicología	49
TECNOLOGÍA MÉDICA	Laboratorio Y Anatomía Patológica	7
	Optometría	16
	Radiología	6
	Terapia De Lenguaje	18
	Terapia Física Y Rehabilitación	7
TOTAL		1 888

Fuente: Oficina Central de Admisión



Gráfico N° 1.16
UNFV: VACANTES SEGÚN ESPECIALIDAD, 2011-II



Fuente: Oficina Central de Admisión



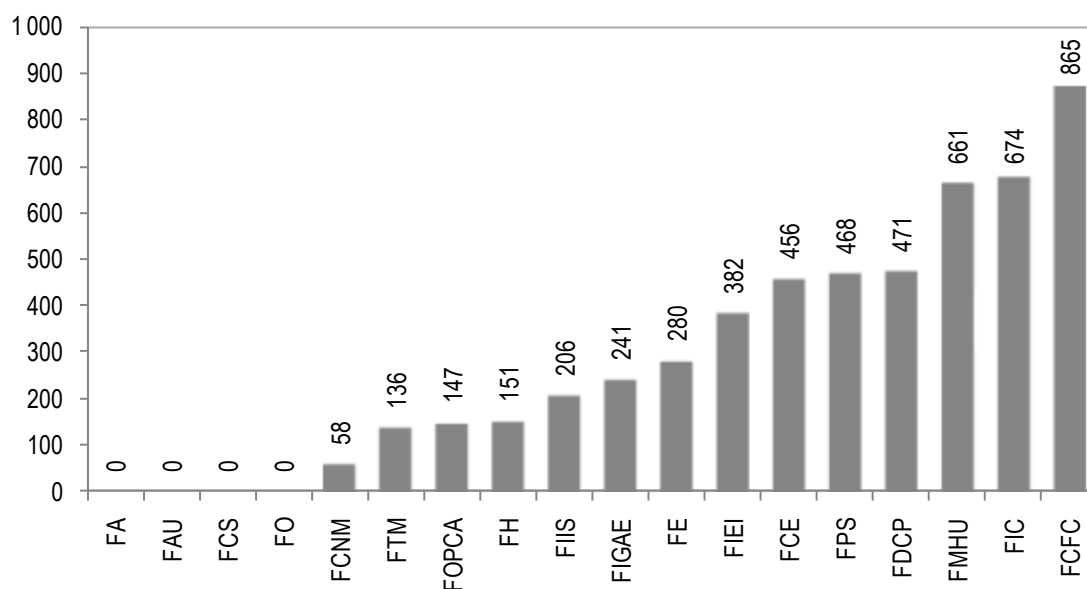
Postulantes

1.13 UNFV: POSTULANTES POR GÉNERO SEGÚN FACULTAD, 2011-II

FACULTAD	GÉNERO		Cantidad	%
	Femenino	Masculino		
ADMINISTRACIÓN	0	0	0	0,0
ARQUITECTURA Y URBANISMO	0	0	0	0,0
CIENCIAS ECONÓMICAS	238	218	456	8,8
CIENCIAS FINANCIERAS	554	311	865	16,6
CIENCIAS NATURALES Y MATEMÁTICA	17	41	58	1,1
CIENCIAS SOCIALES	0	0	0	0,0
DERECHO Y CIENCIA POLÍTICA	254	217	471	9,1
EDUCACIÓN	201	79	280	5,4
HUMANIDADES	81	70	151	2,9
INGENIERÍA CIVIL	155	519	674	13,0
INGENIERÍA ELECTRÓNICA E INFORMÁTICA	54	328	382	7,4
INGENIERÍA GEOGRÁFICA, AMBIENTAL Y ECOTURISMO	127	114	241	4,6
INGENIERÍA INDUSTRIAL Y DE SISTEMAS	77	129	206	4,0
MEDICINA "HIPÓLITO UNANUE"	354	307	661	12,7
OCEANOGRAFÍA, PESQUERÍA Y CIENCIAS ALIMENTARIAS	80	67	147	2,8
ODONTOLOGÍA	0	0	0	0,0
PSICOLOGÍA	364	104	468	9,0
TECNOLOGÍA MÉDICA	114	22	136	2,6
TOTAL	2 670	2 526	5 196	100

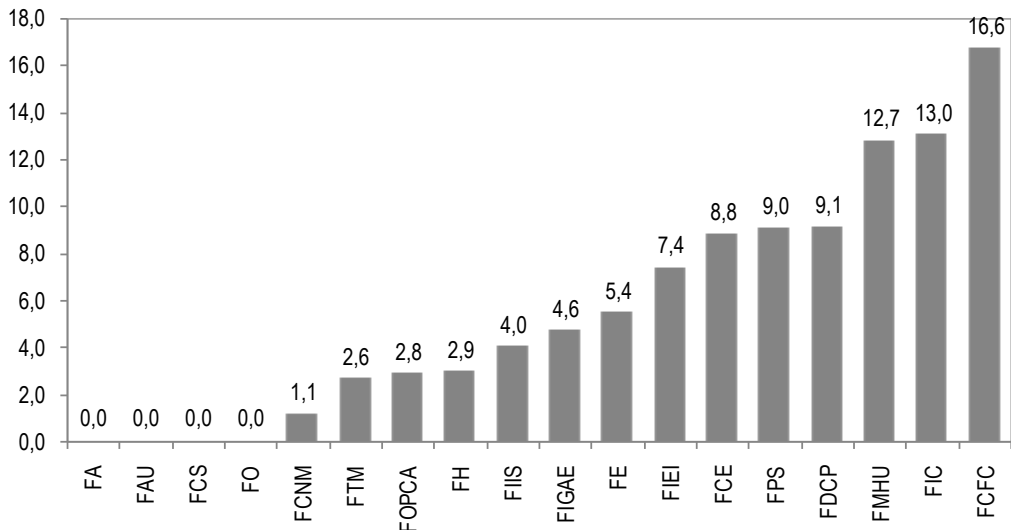
Fuente: Oficina Central de Admisión

Gráfico N 1.17
UNFV: POSTULANTES SEGÚN FACULTAD, 2011-II



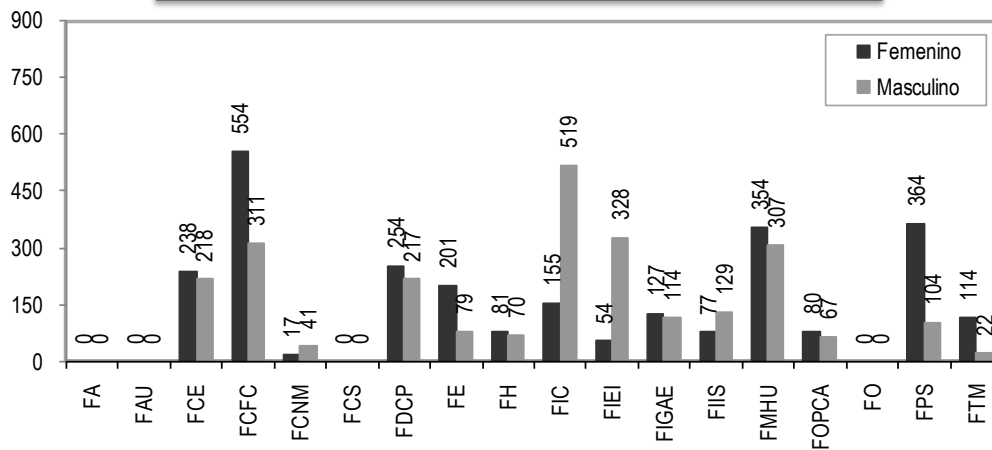
Fuente: Oficina Central de Admisión

Gráfico N 1.18
UNFV: POSTULANTES SEGÚN FACULTAD, 2011-II
(Porcentaje)



Fuente: Oficina Central de Admisión

Gráfico N° 1.19
UNFV: POSTULANTES POR GÉNERO SEGÚN FACULTAD, 2011-II



Fuente: Oficina Central de Admisión


1.14 UNFV: POSTULANTES POR GÉNERO SEGÚN FACULTAD Y ESPECIALIDAD, 2011-II

FACULTAD	ESPECIALIDAD	GÉNERO		Cantidad
		Femenino	Masculino	
ADMINISTRACIÓN	Administración de Empresas			0
	Administración de Turismo			0
	Administración Pública			0
	Marketing			0
	Negocios Internacionales			0
ARQUITECTURA Y URBANISMO	Arquitectura			0
CIENCIAS ECONÓMICAS	Economía	238	218	456
CIENCIAS FINANCIERAS	Contabilidad	554	311	865
CIENCIAS NATURALES Y MATEMÁTICA	Biología			0
	Estadística	0	4	4
	Física	1	9	10
	Matemática	0	10	10
	Química	16	18	34
CIENCIAS SOCIALES	Ciencias de la Comunicación			0
	Sociología			0
	Trabajo Social			0
DERECHO Y CIENCIA POLÍTICA	Ciencia Política	29	23	52
	Derecho	225	194	419
EDUCACIÓN	Ciencias Histórico Sociales	10	12	22
	Ciencias Naturales	7	8	15
	Computación e Informática	4	9	13
	Educación Especial	24	0	24
	Educación Física	4	15	19
	Educación Inicial	75	0	75
	Educación Primaria	33	8	41
	Filosofía-Ciencias Sociales	6	5	11
	Idiomas: Inglés	18	4	22
	Lengua - Literatura	20	6	26
	Matemática - Física	0	12	12
HUMANIDADES	Antropología	18	10	28
	Arqueología	14	13	27
	Filosofía	4	7	11
	Historia	11	26	37
	Lingüística	12	1	13
	Literatura	22	13	35
	Ingeniería Civil	155	519	674
INGENIERÍA ELECTRÓNICA E INFORMÁTICA	Ingeniería de Telecomunicaciones	16	46	62
	Ingeniería Electrónica	4	104	108
	Ingeniería Informática	26	91	117
	Ingeniería Mecatrónica	8	87	95
INGENIERÍA GEOGRÁFICA, AMBIENTAL Y EC	Ingeniería Ambiental			0
	Ingeniería en Ecoturismo	49	31	80
	Ingeniería Geográfica	78	83	161
INGENIERÍA INDUSTRIAL Y DE SISTEMAS	Ingeniería Agroindustrial	63	79	142
	Ingeniería de Sistemas			0
	Ingeniería de Transportes	14	50	64
	Ingeniería Industrial			0
MEDICINA "HIPÓLITO UNANUE"	Enfermería			0
	Medicina	354	307	661
	Nutrición			0
	Obstetricia			0
OCEANOGRAFÍA, PESQUERÍA Y CIENCIAS AL	Ingeniería Alimentaria	65	37	102
	Ingeniería en Acuicultura	5	8	13
	Ingeniería Pesquera	10	22	32
ODONTOLOGÍA	Odontología			0
PSICOLOGÍA	Psicología	364	104	468
TECNOLOGÍA MÉDICA	Laboratorio y Anatomía Patológica			0
	Optometría	32	17	49
	Radiología			0
	Terapia de Lenguaje	82	5	87
	Terapia Física y de Rehabilitación			0
TOTAL		2 670	2 526	5 196

Fuente: Oficina Central de Admisión



Gráfico N° 1.20
UNFV: POSTULANTES SEGÚN ESPECIALIDAD, 2011-II



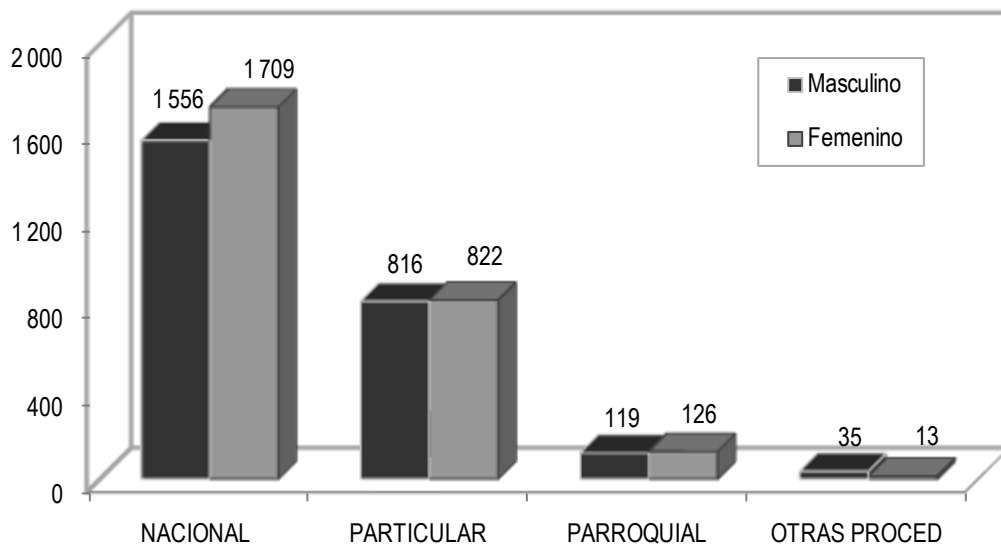
Fuente: Oficina Central de Admisión

1.15 UNFV: POSTULANTES POR COLEGIO DE PROCEDENCIA Y GÉNERO SEGÚN FACULTAD, 2011-II

FACULTAD	NACIONAL			PARTICULAR			PARROQUIAL			OTRAS PROCED		
	M	F	Total	M	F	Total	M	F	Total	M	F	Total
ADMINISTRACIÓN	0	0	0	0	0	0	0	0	0	0	0	0
ARQUITECTURA Y URBANISMO	0	0	0	0	0	0	0	0	0	0	0	0
CIENCIAS ECONÓMICAS	127	143	270	77	89	166	13	6	19	1	0	1
CIENCIAS FINANCIERAS	203	378	581	91	151	242	16	21	37	1	4	5
CIENCIAS NATURALES Y MATEMÁTICA	25	12	37	13	3	16	0	2	2	3	0	3
CIENCIAS SOCIALES	0	0	0	0	0	0	0	0	0	0	0	0
DERECHO Y CIENCIA POLÍTICA	149	168	317	52	69	121	8	13	21	8	4	12
EDUCACIÓN	59	144	203	17	43	60	3	14	17	0	0	0
HUMANIDADES	47	59	106	15	20	35	7	2	9	1	0	1
INGENIERÍA CIVIL	327	94	421	168	54	222	18	7	25	6	0	6
INGENIERÍA ELECTRÓNICA E INFORMÁTICA	209	29	238	106	22	128	10	3	13	3	0	3
INGENIERÍA GEOGRÁFICA, AMBIENTAL Y ECOTURISMO	69	82	151	36	39	75	8	6	14	1	0	1
INGENIERÍA INDUSTRIAL Y DE SISTEMAS	73	47	120	44	27	71	12	2	14	0	1	1
MEDICINA "HIPÓLITO UNANUE"	141	180	321	143	146	289	17	24	41	6	4	10
OCEANOGRAFÍA, PESQUERÍA Y CIENCIAS ALIMENTARIAS	39	49	88	22	27	49	3	4	7	3	0	3
ODONTOLOGÍA	0	0	0	0	0	0	0	0	0	0	0	0
PSICOLOGÍA	69	249	318	29	96	125	4	19	23	2	0	2
TECNOLOGÍA MÉDICA	19	75	94	3	36	39	0	3	3	0	0	0
TOTAL	1 556	1 709	3 265	816	822	1 638	119	126	245	35	13	48

Fuente: Oficina Central de Admisión

Gráfico N° 1.21
UNFV: POSTULANTES POR GÉNERO SEGÚN COLEGIO DE
PROCEDENCIA, 2011-II



Fuente: Oficina Central de Admisión

1.16 UNFV: POSTULANTES POR COLEGIO DE PROCEDENCIA Y GÉNERO SEGÚN FACULTAD Y ESPECIALIDAD, 2011-II

FACULTAD	ESPECIALIDAD	NACIONAL		PARTICULAR			PARROQUIAL			OTRAS PROCED.				
		M	F	Total	M	F	Total	M	F	Total	M	F	Total	
ADMINISTRACIÓN	Administración de Empresas			0		0								0
	Administración de Turismo			0		0								0
	Administración Pública			0		0								0
	Marketing			0		0								0
	Negocios Internacionales			0		0								0
	Arquitectura			0		0								0
	Economía	127	143	270	77	89	166	13	6	19	1	0	1	1
	Contabilidad	203	378	581	91	151	242	16	21	37	1	4	5	5
	Biología			0		0								0
	Estadística	4	0	4	0	0	0	0	0	0	0	0	0	0
CIENCIAS SOCIALES	Física	5	1	6	4	0	4	0	0	0	0	0	0	0
	Matemática	4	0	4	6	0	6	0	0	0	0	0	0	0
	Química	12	11	23	3	3	6	0	2	2	3	0	3	3
	Ciencias de la Comunicación			0		0								0
	Sociología			0		0								0
	Trabajo Social			0		0								0
	Ciencia Política	13	19	32	8	8	16	2	2	4	0	0	0	0
	Derecho	136	149	285	44	61	105	6	11	17	8	4	12	12
	Ciencias Histórico Sociales	10	7	17	1	2	3	1	1	2	0	0	0	0
	DERECHO Y CIENCIA POLÍTICA	Ciencias Naturales	4	6	10	4	1	5	0	0	0	0	0	0
Computación e Informática		5	1	6	3	3	6	1	0	1	0	0	0	0
Educación Especial		0	14	14	0	8	8	0	2	2	0	0	0	0
Educación Física		9	3	12	5	1	6	1	0	1	0	0	0	0
Educación Inicial		0	58	58	0	12	12	0	5	5	0	0	0	0
Educación Primaria		8	20	28	0	8	8	0	5	5	0	0	0	0
Filosofía-Ciencias Sociales		3	3	6	2	3	5	0	0	0	0	0	0	0
Idiomas: Inglés		2	15	17	2	2	4	0	1	1	0	0	0	0
Lengua - Literatura		6	17	23	0	3	3	0	0	0	0	0	0	0
Matemática - Física		12	0	12	0	0	0	0	0	0	0	0	0	0

Continua...

FACULTAD	ESPECIALIDAD	NACIONAL						PARTICULAR			PARROQUIAL			OTRAS PROCED			Conclusión
		M		F		Total	M		F		Total	M		F		Total	
		M	F	M	F	Total	M	F	M	F	Total	M	F	M	F	Total	
HUMANIDADES	Antropología	6	15	21	3	3	6	0	0	0	0	1	0	0	1	0	
	Arqueología	5	9	14	5	5	10	3	0	3	0	0	0	0	0	0	
	Filosofía	6	3	9	1	1	2	0	0	0	0	0	0	0	0	0	
	Historia	19	8	27	5	2	7	2	1	3	0	0	0	0	0	0	
	Lingüística	0	10	10	0	1	1	1	1	2	0	0	0	0	0	0	
	Literatura	11	14	25	1	8	9	1	0	1	0	0	0	0	0	0	
	INGENIERÍA CIVIL	327	94	421	168	54	222	18	7	25	6	0	6	0	6	0	
	INGENIERÍA ELECTRÓNICA E INFORMÁTICA	29	10	39	14	5	19	1	1	2	2	0	2	0	2	0	
	INGENIERÍA GEOGRÁFICA, AMBIENTAL Y ECOTURISMO	64	2	66	35	1	36	4	1	5	1	0	1	0	1	0	
	INGENIERÍA INDUSTRIAL Y DE SISTEMAS	61	14	75	27	11	38	3	1	4	0	0	0	0	0	0	
MEDICINA "HIPÓLITO UNANUE"	INGENIERÍA Mecatrónica	55	3	58	30	5	35	2	0	2	0	0	0	0	0	0	
	INGENIERÍA Ambiental			0			0			0					0	0	
	INGENIERÍA en Ecoturismo	16	28	44	14	17	31	1	4	5	0	0	0	0	0	0	
	INGENIERÍA Geográfica	53	54	107	22	22	44	7	2	9	1	0	1	0	1	0	
	INGENIERÍA Agroindustrial	43	37	80	31	23	54	5	2	7	0	1	1	0	1	0	
	INGENIERÍA de Sistemas			0			0			0					0	0	
	INGENIERÍA de Transportes	30	10	40	13	4	17	7	0	7	0	0	0	0	0	0	
	INGENIERÍA Industrial			0			0			0					0	0	
	Enfermería			0			0			0					0	0	
	Medicina	141	180	321	143	146	289	17	24	41	6	4	10	0	10	0	
OCEANOGRAFÍA, PESQUERÍA Y CIENCIAS ALIMENTARIAS	Nutrición			0			0			0				0	0	0	
	Obstetricia			0			0			0				0	0	0	
	INGENIERÍA Alimentaria	22	41	63	11	21	32	2	3	5	2	0	2	0	2	0	
	INGENIERÍA en Acuicultura	4	3	7	3	2	5	0	0	0	1	0	1	0	1	0	
	INGENIERÍA Pesquera	13	5	18	8	4	12	1	1	2	0	0	0	0	0	0	
	Odontología			0			0			0					0	0	
	Psicología	69	249	318	29	96	125	4	19	23	2	0	2	0	2	0	
	Laboratorio y Anatomía Patológica			0			0			0					0	0	
	Optometría	15	16	31	2	15	17	0	1	1	0	0	0	0	0	0	
	Radiofísica			0			0			0					0	0	
TECNOLOGÍA MÉDICA	Terapia de Lenguaje	4	59	63	1	21	22	0	2	2	0	0	0	0	0	0	
	Terapia Física y de Rehabilitación			0			0			0				0	0	0	
	TOTAL	1 556	1 709	3 265	816	822	1 638	119	126	245	35	13	48				

Fuente: Oficina Central de Admisión

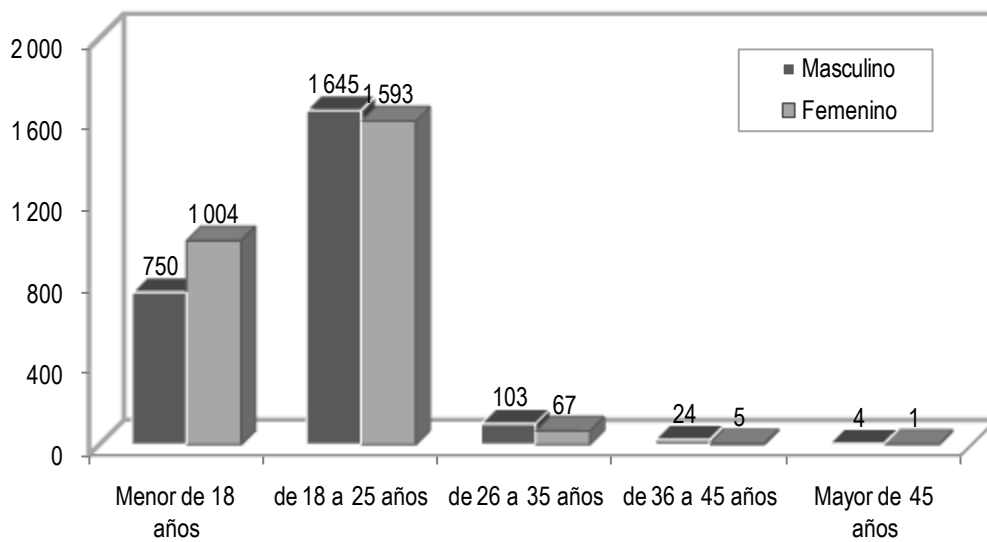


1.17 UNFV: POSTULANTES POR RANGO DE EDAD Y GÉNERO SEGÚN FACULTAD, 2011-II

FACULTAD	Menor de 18 años			de 18 a 25 años			de 26 a 35 años			de 36 a 45 años			Mayor de 45 años		
	M	F	Total	M	F	Total	M	F	Total	M	F	Total	M	F	Total
	ADMINISTRACION	0	0	0	0	0	0	0	0	0	0	0	0	0	0
ARQUITECTURA Y URBANISMO	0	0	0	0	0	0	0	0	0	0	0	0	0	0	0
CIENCIAS ECONÓMICAS	70	105	175	142	130	272	6	3	9	0	0	0	0	0	0
CIENCIAS FINANCIERAS	103	203	306	196	338	534	8	12	20	4	1	5	0	0	0
CIENCIAS NATURALES Y MATEMÁTICA	8	6	14	30	11	41	3	0	3	0	0	0	0	0	0
CIENCIAS SOCIALES	0	0	0	0	0	0	0	0	0	0	0	0	0	0	0
DERECHO Y CIENCIA POLÍTICA	45	105	150	139	137	276	22	10	32	8	1	9	3	1	4
EDUCACIÓN	18	67	85	53	127	180	4	7	11	3	0	3	1	0	1
HUMANIDADES	13	15	28	53	63	116	4	3	7	0	0	0	0	0	0
INGENIERÍA CIVIL	162	68	230	344	85	429	10	2	12	3	0	3	0	0	0
INGENIERÍA ELECTRÓNICA E INFORMÁTICA	115	20	135	204	32	236	8	2	10	1	0	1	0	0	0
INGENIERÍA GEOGRÁFICA, AMBIENTAL Y ECOTURISMO	20	37	57	90	86	176	4	4	8	0	0	0	0	0	0
INGENIERÍA INDUSTRIAL Y DE SISTEMAS	46	27	73	80	49	129	3	1	4	0	0	0	0	0	0
MEDICINA "HIPÓLITO UMANUE"	97	149	246	183	192	375	22	11	33	5	2	7	0	0	0
OCEANOGRAFÍA, PESQUERÍA Y CIENCIAS ALIMENTARIAS	17	27	44	48	51	99	2	2	4	0	0	0	0	0	0
ODONTOLOGÍA	0	0	0	0	0	0	0	0	0	0	0	0	0	0	0
PSICOLOGÍA	30	135	165	69	222	291	5	6	11	0	1	1	0	0	0
TECNOLOGÍA MÉDICA	6	40	46	14	70	84	2	4	6	0	0	0	0	0	0
TOTAL	750	1 004	1 754	1 645	1 593	3 238	103	67	170	24	5	29	4	1	5

Fuente: Oficina Central de Admisión

Gráfico N° 1.22
UNFV: POSTULANTES POR GÉNERO SEGÚN RANGO DE EDAD, 2011-II



Fuente: Oficina Central de Admisión

1.18 UNFV: POSTULANTES POR FACULTAD Y ESPECIALIDAD SEGÚN RANGO DE EDAD Y GÉNERO 2011-I

FACULTAD	ESPECIALIDAD	Menor de 18 años			de 18 a 25 años			de 26 a 35 años			de 36 a 45 años			Mayor de 45 años		
		M	F	Total	M	F	Total	M	F	Total	M	F	Total	M	F	Total
ADMINISTRACIÓN	Administración de Empresas			0			0			0						0
	Administración de Turismo			0			0			0						0
	Administración Pública			0			0			0						0
	Marketing			0			0			0						0
	Negocios Internacionales			0			0			0						0
ARQUITECTURA Y URBANISMO	Arquitectura			0			0			0						0
	Economía	70	105	175	142	130	272	6	3	9	0	0	0	0	0	0
CIENCIAS ECONÓMICAS	Contabilidad	103	203	306	196	338	534	8	12	20	4	1	5	0	0	0
	Biología			0			0			0						0
CIENCIAS NATURALES Y MATEMÁTICA	Estadística	0	0	0	4	0	4	0	0	0	0	0	0	0	0	0
	Física	2	1	3	6	0	6	1	0	1	0	0	0	0	0	0
	Matemática	2	0	2	7	0	7	1	0	1	0	0	0	0	0	0
	Química	4	5	9	13	11	24	1	0	1	0	0	0	0	0	0
	Ciencias de la Comunicación			0			0			0						0
CIENCIAS SOCIALES	Sociología			0			0			0						0
	Trabajo Social			0			0			0						0
DERECHO Y CIENCIA POLÍTICA	Ciencia Política	5	10	15	16	18	34	2	1	3	0	0	0	0	0	0
	Derecho	40	95	135	123	119	242	20	9	29	8	1	9	3	1	4
EDUCACIÓN	Ciencias Histórico Sociales	3	2	5	8	8	16	1	0	1	0	0	0	0	0	0
	Ciencias Naturales	2	2	4	6	5	11	0	0	0	0	0	0	0	0	0
	Computación e Informática	4	2	6	5	2	7	0	0	0	0	0	0	0	0	0
	Educación Especial	0	10	10	0	13	13	0	1	1	0	0	0	0	0	0
	Educación Física	1	1	2	14	3	17	0	0	0	0	0	0	0	0	0
	Educación Inicial	0	21	21	0	51	51	0	3	3	0	0	0	0	0	0
	Educación Primaria	1	16	17	7	17	24	0	0	0	0	0	0	0	0	0
	Filosofía-Ciencias Sociales	0	2	2	3	4	7	1	0	1	1	0	1	0	0	0
	Idiomas: Inglés	3	4	7	1	11	12	0	3	3	0	0	0	0	0	0
	Lengua - Literatura	2	7	9	3	13	16	1	0	1	0	0	0	0	0	0
	Matemática - Física	2	0	2	6	0	6	1	0	1	2	1	2	1	0	1

Continua...

FACULTAD	ESPECIALIDAD	Conclusión														
		Menor de 18 años			de 18 a 25 años			de 26 a 35 años			de 36 a 45 años			Mayor de 45 años		
		M	F	Total	M	F	Total	M	F	Total	M	F	Total	M	F	Total
HUMANIDADES	Antropología	1	1	2	9	15	24	0	2	2	0	0	0	0	0	0
	Arqueología	4	1	5	9	12	21	0	1	1	0	0	0	0	0	0
	Filosofía	0	1	1	5	3	8	2	0	2	0	0	0	0	0	0
	Historia	6	4	10	19	7	26	1	0	1	0	0	0	0	0	0
	Lingüística	0	3	3	1	9	10	0	0	0	0	0	0	0	0	0
	Literatura	2	5	7	10	17	27	1	0	1	0	0	0	0	0	0
	Ingeniería Civil	162	68	230	344	85	429	10	2	12	3	0	3	0	0	0
	Ingeniería de Telecomunicaciones	11	7	18	32	8	40	2	1	3	1	0	1	0	0	0
	Ingeniería Electrónica	39	0	39	62	4	66	3	0	3	0	0	0	0	0	0
	Ingeniería Informática	31	8	39	59	17	76	1	1	2	0	0	0	0	0	0
INGENIERÍA GEOGRÁFICA, AMBIENTAL Y ECOTURISMO	Ingeniería Mecatrónica	34	5	39	51	3	54	2	0	2	0	0	0	0	0	0
	Ingeniería Ambiental			0			0									
	Ingeniería en Ecoturismo	5	17	22	25	32	57	1	0	1	0	0	0	0	0	0
	Ingeniería Geográfica	15	20	35	65	54	119	3	4	7	0	0	0	0	0	0
	Ingeniería Agroindustrial	31	23	54	48	39	87	0	1	1	0	0	0	0	0	0
	Ingeniería de Sistemas			0			0									
	Ingeniería de Transportes	15	4	19	32	10	42	3	0	3	0	0	0	0	0	0
	Ingeniería Industrial			0			0									
	Enfermería			0			0									
	Medicina	97	149	246	183	192	375	22	11	33	5	2	7	0	0	0
MEDICINA "HIPÓLITO UMANUE"	Nutrición			0			0									
	Obstetricia			0			0									
	Ingeniería Alimentaria	7	23	30	29	40	69	1	2	3	0	0	0	0	0	0
	Ingeniería en Acuicultura	1	1	2	7	4	11	0	0	0	0	0	0	0	0	0
	Ingeniería Pesquera	9	3	12	12	7	19	1	0	1	0	0	0	0	0	0
	Odonatología			0			0									
	Psicología	30	135	165	69	222	291	5	6	11	0	1	1	0	0	0
	Laboratorio y Anatomía Patológica			0			0									
	Optometría	5	12	17	10	20	30	2	0	2	0	0	0	0	0	0
	Radiología			0			0									
TECNOLOGÍA MÉDICA	Terapia de Lenguaje	1	28	29	4	50	54	0	4	4	0	0	0	0	0	0
	Terapia Física y de Rehabilitación			0			0									
	TOTAL	750	1 004	1 754	1 645	1 593	3 238	103	67	170	24	5	29	4	1	5

Fuente: Oficina Central de Admisión



1.19 UNFV: POSTULANTES MODALIDAD REGULAR POR SEXO SEGÚN LUGAR DE NACIMIENTO, 2011-II

LUGAR DE NACIMIENTO	Femenino	Masculino	Total
AMAZONAS	34	38	72
ANCASH	83	90	173
APURIMAC	25	42	67
AREQUIPA	8	10	18
AYACUCHO	45	54	99
CAJAMARCA	41	51	92
CALLAO	111	99	210
CUSCO	23	22	45
EXTRANJERO	9	6	15
HUANCAVELICA	29	33	62
HUANUCO	40	51	91
ICA	28	31	59
JUNIN	116	128	244
LA LIBERTAD	23	21	44
LAMBAYEQUE	16	19	35
LIMA	1 923	1 701	3 624
LORETO	6	9	15
MADRE DE DIOS	3	3	6
MOQUEGUA	3	2	5
PASCO	31	36	67
PIURA	24	21	45
PUNO	17	22	39
SAN MARTIN	23	23	46
TACNA	1	3	4
TUMBES	3	3	6
UCAYALI	5	8	13
TOTAL	2 670	2 526	5 196

Fuente: Oficina Central de Admisión

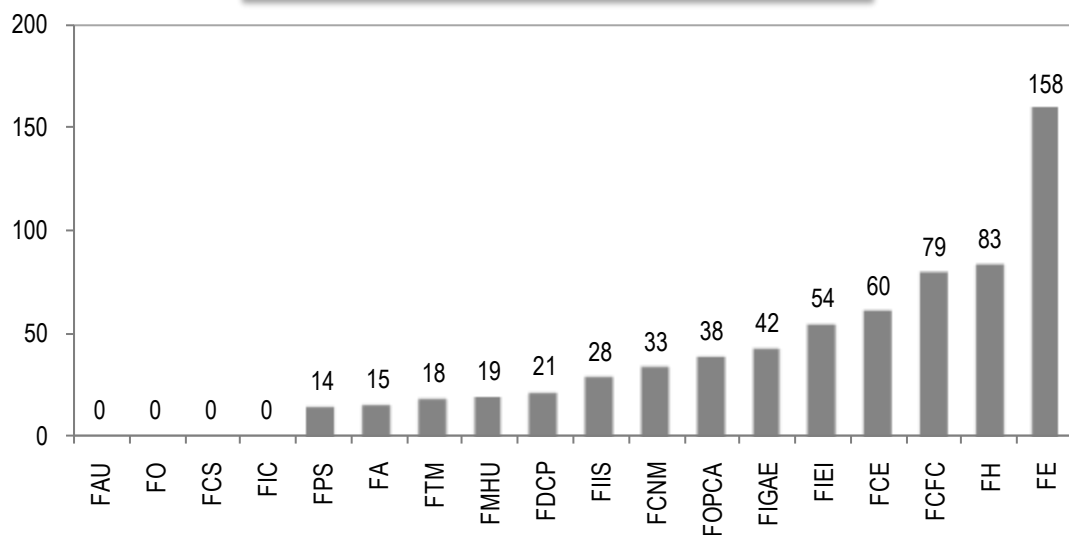
Ingresantes

1.20 UNFV: INGRESANTES POR SEXO SEGÚN FACULTAD, 2011-II

FACULTAD	GÉNERO		Cantidad	%
	Femenino	Masculino		
ADMINISTRACIÓN	0	0	0	0,0
ARQUITECTURA Y URBANISMO	0	0	0	0,0
CIENCIAS ECONÓMICAS	41	42	83	12,5
CIENCIAS FINANCIERAS Y CONTABLES	100	58	158	23,9
CIENCIAS NATURALES Y MATEMÁTICA	2	17	19	2,9
CIENCIAS SOCIALES	0	0	0	0,0
DERECHO Y CIENCIA POLÍTICA	30	24	54	8,2
EDUCACIÓN	20	8	28	4,2
HUMANIDADES	6	12	18	2,7
INGENIERÍA CIVIL	4	17	21	3,2
INGENIERÍA ELECTRÓNICA E INFORMÁTICA	9	70	79	11,9
INGENIERÍA GEOGRÁFICA, AMBIENTAL Y ECOTURISMO	32	28	60	9,1
INGENIERÍA INDUSTRIAL Y DE SISTEMAS	18	24	42	6,3
MEDICINA "HIPÓLITO UNANUE"	6	8	14	2,1
OCEANOGRAFÍA, PESQUERÍA Y CC. ALIMENTARIAS	17	21	38	5,7
ODONTOLOGÍA	0	0	0	0,0
PSICOLOGÍA	22	11	33	5,0
TECNOLOGÍA MÉDICA	13	2	15	2,3
TOTAL	320	342	662	100,0

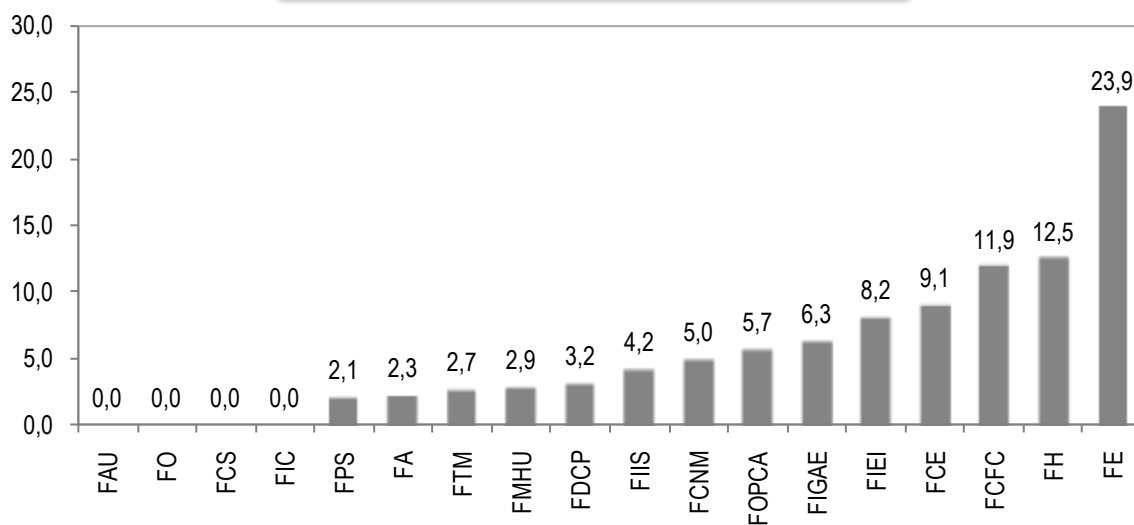
Fuente: Oficina Central de Admisión

Gráfico N 1.23
UNFV: INGRESANTES SEGÚN FACULTAD, 2011-II



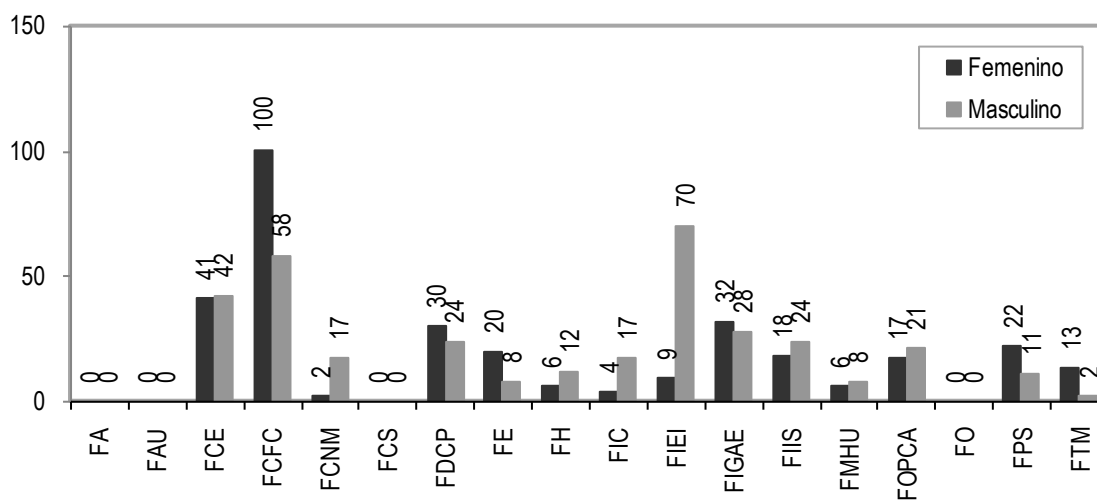
Fuente: Oficina Central de Admisión

Gráfico N 1.24
UNFV: INGRESANTES SEGÚN FACULTAD, 2011-II
(Porcentaje)



Fuente: Oficina Central de Admisión

Gráfico N° 1.25
UNFV: INGRESANTES POR GÉNERO SEGÚN FACULTAD, 2011-II



Fuente: Oficina Central de Admisión

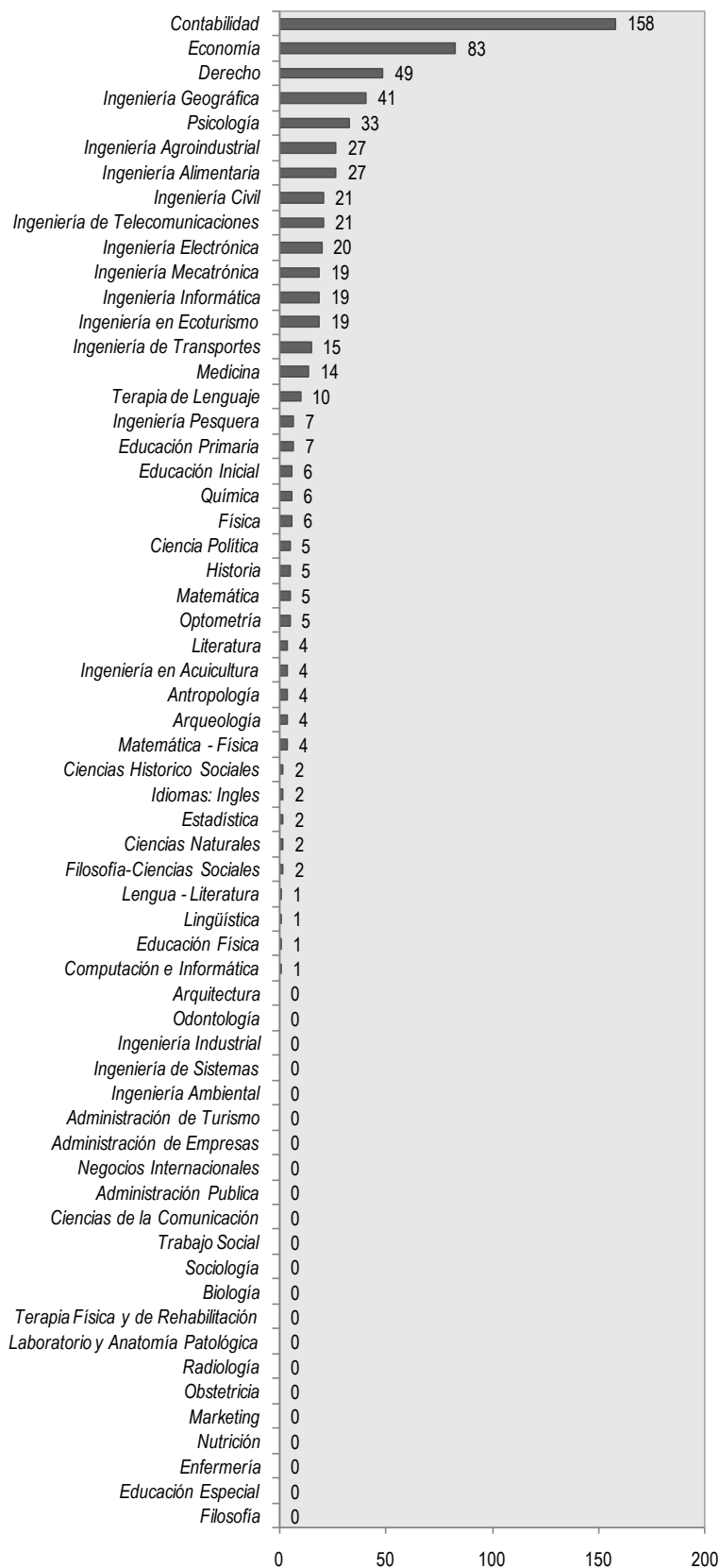
1.21 UNFV: INGRESANTES POR GÉNERO SEGÚN FACULTAD Y ESPECIALIDAD, 2011-II

FACULTAD	ESPECIALIDAD	GÉNERO		Cantidad	
		Femenino	Masculino		
ADMINISTRACIÓN	Administración de Empresas	0	0	0	
	Administración de Turismo			0	
	Administración Pública			0	
	Marketing			0	
	Negocios Internacionales			0	
ARQUITECTURA Y URBANISMO	Arquitectura			0	
CIENCIAS ECONÓMICAS	Economía	41	42	83	
CIENCIAS FINANCIERAS	Contabilidad	100	58	158	
CIENCIAS NATURALES Y MATEMÁTICA	Biología			0	
	Estadística	0	2	2	
	Física	0	6	6	
	Matemática	0	5	5	
	Química	2	4	6	
CIENCIAS SOCIALES	Ciencias de la Comunicación			0	
	Sociología			0	
	Trabajo Social			0	
DERECHO Y CIENCIA POLÍTICA	Ciencia Política	1	4	5	
	Derecho	29	20	49	
EDUCACIÓN	Ciencias Históricas Sociales	1	1	2	
	Ciencias Naturales	0	2	2	
	Computación e Informática	0	1	1	
	Educación Especial			0	
	Educación Física	1	0	1	
	Educación Inicial	6	0	6	
	Educación Primaria	7	0	7	
	Filosofía-Ciencias Sociales	2	0	2	
	Idiomas: Inglés	2	0	2	
	Lengua - Literatura	1	0	1	
	Matemática - Física	0	4	4	
	HUMANIDADES	Antropología	1	3	4
Arqueología		0	4	4	
Filosofía				0	
Historia		0	5	5	
Lingüística		1	0	1	
Literatura		4	0	4	
INGENIERÍA CIVIL		Ingeniería Civil	4	17	21
		INGENIERÍA ELECTRÓNICA E INFORMÁTICA	Ingeniería de Telecomunicaciones	3	18
Ingeniería Electrónica	0		20	20	
Ingeniería Informática	5		14	19	
Ingeniería Mecatrónica	1		18	19	
Ingeniería Ambiental				0	
INGENIERÍA GEOGRÁFICA, AMBIENTAL Y ECOTURISMO	Ingeniería en Ecoturismo	12	7	19	
	Ingeniería Geográfica	20	21	41	
	INGENIERÍA INDUSTRIAL Y DE SISTEMAS	Ingeniería Agroindustrial	15	12	27
Ingeniería de Sistemas				0	
Ingeniería de Transportes		3	12	15	
Ingeniería Industrial				0	
MEDICINA "HIPÓLITO UNANUE"	Enfermería			0	
	Medicina	6	8	14	
	Nutrición			0	
	Obstetricia			0	
OCEANOGRAFÍA, PESQUERÍA Y CIENCIAS ALIMENTARIAS	Ingeniería Alimentaria	13	14	27	
	Ingeniería en Acuicultura	2	2	4	
	Ingeniería Pesquera	2	5	7	
ODONTOLOGÍA	Odontología			0	
PSICOLOGÍA	Psicología	22	11	33	
TECNOLOGÍA MÉDICA	Laboratorio y Anatomía Patológica			0	
	Optometría	4	1	5	
	Radiología			0	
	Terapia de Lenguaje	9	1	10	
	Terapia Física y de Rehabilitación			0	
TOTAL		320	342	662	

Fuente: Oficina Central de Admisión



Gráfico N° 1.26
UNFV: INGRESANTES SEGÚN ESPECIALIDAD, 2011-I



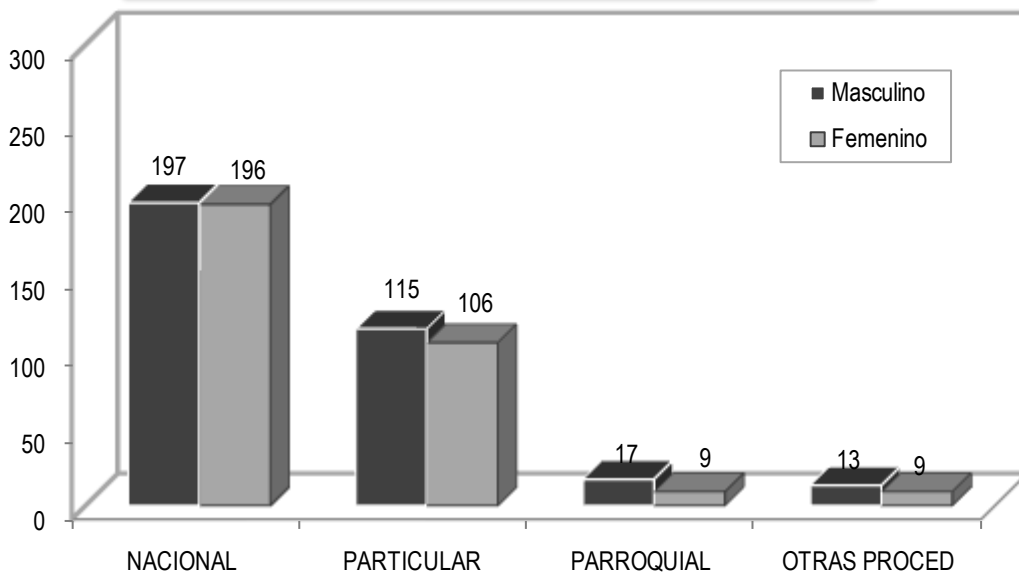
Fuente: Oficina Central de Admisión

1.22 UNFV: INGRESANTES POR COLEGIO DE PROCEDENCIA Y GÉNERO SEGÚN FACULTAD, 2011-II

FACULTAD	NACIONAL			PARTICULAR			PARROQUIAL			OTRAS PROCED		
	M	F	Total	M	F	Total	M	F	Total	M	F	Total
ADMINISTRACIÓN	0	0	0	0	0	0	0	0	0	0	0	0
ARQUITECTURA Y URBANISMO	0	0	0	0	0	0	0	0	0	0	0	0
CIENCIAS ECONÓMICAS	22	19	41	16	21	37	3	1	4	1	0	1
CIENCIAS FINANCIERAS	37	61	98	16	32	48	4	3	7	1	4	5
CIENCIAS NATURALES Y MATEMÁTICA	10	1	11	7	1	8	0	0	0	0	0	0
CIENCIAS SOCIALES	0	0	0	0	0	0	0	0	0	0	0	0
DERECHO Y CIENCIA POLÍTICA	16	17	33	8	7	15	0	2	2	0	4	4
EDUCACIÓN	5	15	20	3	4	7	0	1	1	0	0	0
HUMANIDADES	6	4	10	4	2	6	1	0	1	1	0	1
INGENIERÍA CIVIL	10	4	14	5	0	5	0	0	0	2	0	2
INGENIERÍA ELECTRÓNICA E INFORMÁTICA	38	4	42	26	5	31	3	0	3	3	0	3
INGENIERÍA GEOGRÁFICA, AMBIENTAL Y ECOTURISMO	17	21	38	9	11	20	1	0	1	1	0	1
INGENIERÍA INDUSTRIAL Y DE SISTEMAS	15	12	27	6	5	11	3	0	3	0	1	1
MEDICINA "HIPÓLITO UNANUE"	3	5	8	3	1	4	1	0	1	1	0	1
OCEANOGRAFÍA, PESQUERÍA Y CIENCIAS ALIMENTARIAS	11	12	23	7	4	11	1	1	2	2	0	2
ODONTOLOGÍA	0	0	0	0	0	0	0	0	0	0	0	0
PSICOLOGÍA	5	12	17	5	9	14	0	1	1	1	0	1
TECNOLOGÍA MÉDICA	2	9	11	0	4	4	0	0	0	0	0	0
TOTAL	197	196	393	115	106	221	17	9	26	13	9	22

Fuente: Oficina Central de Admisión

Gráfico 1.27
UNFV: INGRESANTES POR GÉNERO SEGÚN COLEGIO DE
PROCEDENCIA, 2011-II



Fuente: Oficina Central de Admisión

1.23 UNFV: INGRESANTES POR COLEGIO DE PROCEDENCIA Y GÉNERO SEGÚN FACULTAD, 2011-II

FACULTAD	ESPECIALIDAD	NACIONAL		PARTICULAR		PARROQUIAL		OTRAS PROCED.		
		M	F	Total	M	F	Total	M	F	Total
ADMINISTRACIÓN	Administración de Empresas			0						0
	Administración de Turismo			0						0
	Administración Pública			0						0
	Marketing			0						0
	Negocios Internacionales			0						0
	Arquitectura			0						0
	Economía	22	19	41	16	21	37	3	1	4
	Contabilidad	37	61	98	16	32	48	4	3	7
	Biología			0			0			0
	Estadística	2	0	2	0	0	0	0	0	0
CIENCIAS ECONÓMICAS CIENCIAS FINANCIERAS CIENCIAS NATURALES Y MATEMÁTICA	Física	4	0	4	2	0	2	0	0	0
	Matemática	1	0	1	4	0	4	0	0	0
	Química	3	1	4	1	1	2	0	0	0
	Ciencias de la Comunicación			0			0			0
	Sociología			0			0			0
	Trabajo Social			0			0			0
	Ciencia Política	2	1	3	2	0	2	0	0	0
	Derecho	14	16	30	6	7	13	0	2	2
	Ciencias Histórico Sociales	1	1	2	0	0	0	0	0	0
	Ciencias Naturales	0	0	0	2	0	2	0	0	0
EDUCACIÓN	Computación e Informática	0	0	0	1	0	1	0	0	0
	Educación Especial			0			0			0
	Educación Física	0	0	0	0	1	1	0	0	0
	Educación Inicial	0	5	5	0	1	1	0	0	0
	Educación Primaria	0	6	6	0	0	0	0	1	1
	Filosofía-Ciencias Sociales	0	1	1	0	1	1	0	0	0
	Idiomas: Inglés	0	2	2	0	0	0	0	0	0
	Lengua - Literatura	0	0	0	0	1	1	0	0	0
	Matemática - Física	4	0	4	0	0	0	0	0	0

Continua...

FACULTAD	ESPECIALIDAD	NACIONAL						PARTICULAR						PARROQUIAL						OTRAS PROCED					
		M		F		Total	M		F		Total	M		F		Total	M		F		Total				
HUMANIDADES	Antropología	2	0	2	0	1	1	0	0	0	0	0	0	0	0	0	1	0	0	1					
	Arqueología	1	0	1	2	0	2	1	0	1	0	1	0	0	1	0	0	0	0	0					
	Filosofía			0			0								0					0					
	Historia	3	0	3	2	0	2	0	0	0	0	0	0	0	0	0	0	0	0	0					
	Lingüística	0	1	1	0	0	0	0	0	0	0	0	0	0	0	0	0	0	0	0					
	Literatura	0	3	3	3	0	1	1	0	0	0	0	0	0	0	0	0	0	0	0					
INGENIERÍA CIVIL	Ingeniería Civil	10	4	14	5	0	5	0	0	0	0	2	0	2	0	2	0	0	2						
	Ingeniería de Telecomunicaciones	10	2	12	5	1	6	1	0	1	2	0	2	0	2	0	2	0	2						
INGENIERÍA ELECTRÓNICA E INFORMÁTICA	Ingeniería Electrónica	7	0	7	11	0	11	1	0	1	1	0	1	0	1	0	1	0	1						
	Ingeniería Informática	9	2	11	4	3	7	1	0	1	0	0	0	0	1	0	0	0	1						
	Ingeniería Mecatrónica	12	0	12	6	1	7	0	0	0	0	0	0	0	0	0	0	0	0						
	Ingeniería Ambiental			0			0								0				0						
INGENIERÍA GEOGRÁFICA, AMBIENTAL Y ECOTURISMO	Ingeniería en Ecoturismo	3	5	8	4	7	11	0	0	0	0	0	0	0	0	0	0	0	0						
	Ingeniería Geográfica	14	16	30	5	4	9	1	0	1	1	0	1	0	1	0	1	0	1						
INGENIERÍA INDUSTRIAL Y DE SISTEMAS	Ingeniería Agroindustrial	7	9	16	5	5	10	0	0	0	0	0	0	0	0	0	0	0	1						
	Ingeniería de Sistemas			0			0								0				0						
	Ingeniería de Transportes	8	3	11	1	0	1	3	0	3	0	0	0	0	0	0	0	0	0						
	Ingeniería Industrial			0			0								0				0						
MEDICINA "HIPÓLITO UNANUE"	Enfermería			0			0								0				0						
	Medicina	3	5	8	3	1	4	1	0	1	1	0	1	0	1	0	1	0	1						
	Nutrición			0			0								0				0						
	Obstetricia			0			0								0				0						
	Ingeniería Alimentaria	8	9	17	4	4	8	1	0	1	1	0	1	0	1	0	1	0	1						
OCEANOGRAFÍA, PESQUERÍA Y CIENCIAS ALIMENTARIAS	Ingeniería en Acuicultura	1	2	3	0	0	0	0	0	0	0	0	0	0	0	0	1	0	1						
	Ingeniería Pesquera	2	1	3	3	0	3	0	1	1	0	0	0	0	0	0	0	0	0						
ODONTOLOGÍA	Odontología			0			0								0				0						
PSICOLOGÍA	Psicología	5	12	17	5	9	14	0	1	1	1	0	1	0	1	0	1	0	1						
	Laboratorio y Anatomía Patológica			0			0								0				0						
TECNOLOGÍA MÉDICA	Optometría	1	2	3	0	2	2	0	0	0	0	0	0	0	0	0	0	0	0						
	Radiología			0			0								0				0						
	Terapia de Lenguaje	1	7	8	0	2	2	0	0	0	0	0	0	0	0	0	0	0	0						
	Terapia Física y de Rehabilitación			0			0								0				0						
TOTAL		197	196	393	115	106	221	17	9	26	13	9	26	13	9	22									

Fuente: Oficina Central de Admisión

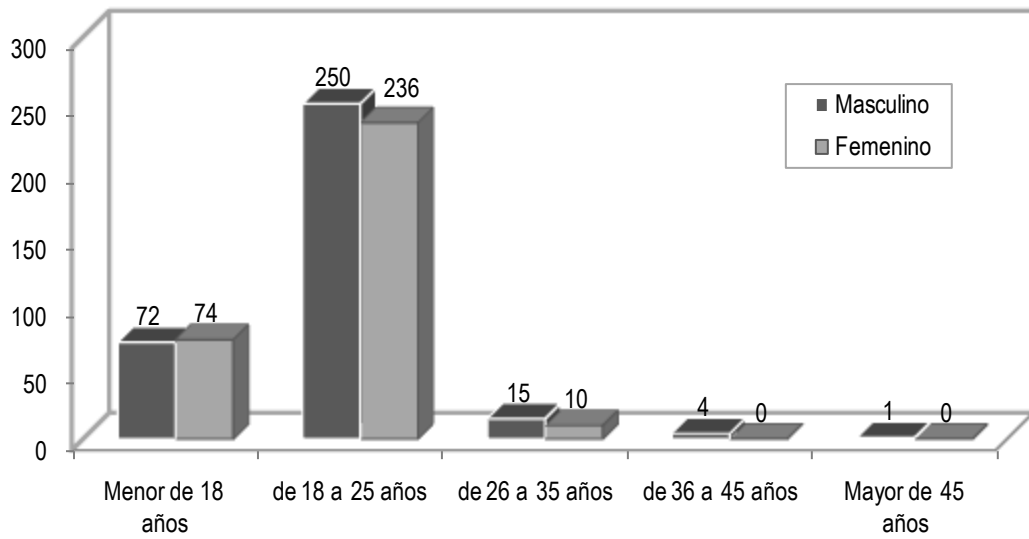


1.24 UNFV: INGRESANTES POR RANGO DE EDAD Y GÉNERO SEGÚN FACULTAD, 2011-II

FACULTAD	Menor de 18 años			de 18 a 25 años			de 26 a 35 años			de 36 a 45 años			Mayor de 45 años		
	M	F	Total	M	F	Total	M	F	Total	M	F	Total	M	F	Total
ADMINISTRACIÓN	0	0	0	0	0	0	0	0	0	0	0	0	0	0	0
ARQUITECTURA Y URBANISMO	0	0	0	0	0	0	0	0	0	0	0	0	0	0	0
CIENCIAS ECONÓMICAS	8	12	20	33	28	61	1	1	2	0	0	0	0	0	0
CIENCIAS FINANCIERAS	12	21	33	41	74	115	3	5	8	2	0	2	0	0	0
CIENCIAS NATURALES Y MATEMÁTICA	2	0	2	15	2	17	0	0	0	0	0	0	0	0	0
CIENCIAS SOCIALES	0	0	0	0	0	0	0	0	0	0	0	0	0	0	0
DERECHO Y CIENCIA POLÍTICA	1	8	9	17	22	39	5	0	5	1	0	1	0	0	0
EDUCACIÓN	0	6	6	6	12	18	1	2	3	0	0	0	1	0	1
HUMANIDADES	2	2	4	10	4	14	0	0	0	0	0	0	0	0	0
INGENIERÍA CIVIL	2	1	3	12	3	15	2	0	2	1	0	1	0	0	0
INGENIERÍA ELECTRÓNICA E INFORMÁTICA	21	2	23	48	7	55	1	0	1	0	0	0	0	0	0
INGENIERÍA GEOGRÁFICA, AMBIENTAL Y ECOTURISMO	4	7	11	23	25	48	1	0	1	0	0	0	0	0	0
INGENIERÍA INDUSTRIAL Y DE SISTEMAS	9	3	12	15	15	30	0	0	0	0	0	0	0	0	0
MEDICINA "HIPÓLITO UNANUE"	1	2	3	6	4	10	1	0	1	0	0	0	0	0	0
OCEANOGRAFÍA, PESQUERÍA Y CIENCIAS ALIMENTARIAS	6	3	9	15	13	28	0	1	1	0	0	0	0	0	0
ODONTOLOGÍA	0	0	0	0	0	0	0	0	0	0	0	0	0	0	0
PSICOLOGÍA	4	6	10	7	15	22	0	1	1	0	0	0	0	0	0
TECNOLOGÍA MÉDICA	0	1	1	2	12	14	0	0	0	0	0	0	0	0	0
TOTAL	72	74	146	250	236	486	15	10	25	4	0	4	1	0	1

Fuente: Oficina Central de Admisión

Gráfico 1.28
UNFV: INGRESANTES POR GÉNERO SEGÚN RANGO DE EDAD, 2011-II



Fuente: Oficina Central de Admisión

1.25 UNFV: INGRESANTES POR RANGO DE EDAD Y GÉNERO SEGÚN FACULTAD Y ESPECIALIDAD, 2011-II

FACULTAD	ESPECIALIDAD	Menor de 18 años			de 18 a 25 años			de 26 a 35 años			de 36 a 45 años			Mayor de 45 años		
		M	F	Total	M	F	Total	M	F	Total	M	F	Total	M	F	Total
ADMINISTRACIÓN	Administración de Empresas			0			0			0						0
	Administración de Turismo			0			0			0						0
	Administración Pública			0			0			0						0
	Marketing			0			0			0						0
	Negocios Internacionales			0			0			0						0
ARQUITECTURA Y URBANISMO	Arquitectura			0			0			0						0
	Economía	8	12	20	33	28	61	1	1	2	0	0	0	0	0	0
CIENCIAS ECONÓMICAS	Contabilidad	12	21	33	41	74	115	3	5	8	2	0	2	0	0	0
CIENCIAS FINANCIERAS	Biología			0			0			0						0
	Estadística	0	0	0	2	0	2	0	0	0	0	0	0	0	0	0
CIENCIAS NATURALES Y MATEMÁTICA	Física	1	0	1	5	0	5	0	0	0	0	0	0	0	0	0
	Matemática	1	0	1	4	0	4	0	0	0	0	0	0	0	0	0
CIENCIAS SOCIALES	Química	0	0	0	4	2	6	0	0	0	0	0	0	0	0	0
	Ciencias de la Comunicación			0			0			0						0
DERECHO Y CIENCIA POLÍTICA	Sociología			0			0			0						0
	Trabajo Social			0			0			0						0
EDUCACIÓN	Ciencia Política	0	0	0	3	1	4	1	0	1	0	0	0	0	0	0
	Derecho	1	8	9	14	21	35	4	0	4	1	0	1	0	0	0
EDUCACIÓN	Ciencias Histórico Sociales	0	0	0	1	1	2	0	0	0	0	0	0	0	0	0
	Ciencias Naturales	0	0	0	2	0	2	0	0	0	0	0	0	0	0	0
	Computación e Informática	0	0	0	1	0	1	0	0	0	0	0	0	0	0	0
	Educación Especial			0			0			0						0
	Educación Física	0	0	0	0	1	1	0	0	0	0	0	0	0	0	0
	Educación Inicial	0	0	0	0	5	5	0	1	1	0	0	0	0	0	0
	Educación Primaria	0	4	4	0	3	3	0	0	0	0	0	0	0	0	0
	Filosofía-Ciencias Sociales	0	1	1	0	1	1	1	0	0	0	0	0	0	0	0
	Idiomas: Inglés	0	0	0	0	1	1	1	0	1	1	0	0	0	0	0
	Lengua - Literatura	0	1	1	0	0	0	0	0	0	0	0	0	0	0	0
Matemática - Física	0	0	0	2	0	2	1	0	1	0	0	0	1	0	1	

Continua...

FACULTAD	ESPECIALIDAD	Menor de 18 años				de 18 a 25 años				de 26 a 35 años				de 36 a 45 años				Mayor de 45 años			
		M		F		M		F		M		F		M		F		M		F	
		Total		Total		Total		Total		Total		Total		Total		Total		Total		Total	
HUMANIDADES	Antropología	0	0	0	3	1	4	0	0	0	0	0	0	0	0	0	0	0	0	0	0
	Arqueología	1	0	1	3	0	3	0	0	0	0	0	0	0	0	0	0	0	0	0	0
	Filosofía																				
	Historia	1	0	1	4	0	4	0	0	0	0	0	0	0	0	0	0	0	0	0	0
	Linguística	0	1	1	0	0	0	0	0	0	0	0	0	0	0	0	0	0	0	0	0
	Literatura	0	1	1	0	3	3	0	0	0	0	0	0	0	0	0	0	0	0	0	0
	Ingeniería Civil	2	1	3	12	3	15	2	0	2	1	0	1	0	0	0	0	0	0	0	0
	Ingeniería de Telecomunicaciones	3	2	5	14	1	15	1	0	1	0	0	0	0	0	0	0	0	0	0	0
	Ingeniería Electrónica	6	0	6	14	0	14	0	0	0	0	0	0	0	0	0	0	0	0	0	0
	Ingeniería Informática	6	0	6	8	5	13	0	0	0	0	0	0	0	0	0	0	0	0	0	0
INGENIERÍA GEOGRÁFICA, AMBIENTAL Y ECOTURISMO	Ingeniería Mecatrónica	6	0	6	12	1	13	0	0	0	0	0	0	0	0	0	0	0	0	0	0
	Ingeniería Ambiental																				
	Ingeniería en Ecoturismo	1	5	6	6	7	13	0	0	0	0	0	0	0	0	0	0	0	0	0	0
	Ingeniería Geográfica	3	2	5	17	18	35	1	0	1	0	0	0	0	0	0	0	0	0	0	0
	Ingeniería Agroindustrial	6	3	9	6	12	18	0	0	0	0	0	0	0	0	0	0	0	0	0	0
	Ingeniería de Sistemas																				
	Ingeniería de Transportes	3	0	3	9	3	12	0	0	0	0	0	0	0	0	0	0	0	0	0	0
	Ingeniería Industrial																				
	Enfermería																				
	Medicina	1	2	3	6	4	10	1	0	1	0	0	0	0	0	0	0	0	0	0	0
INGENIERÍA INDUSTRIAL Y DE SISTEMAS	Nutrición																				
	Obstetricia																				
	Ingeniería Alimentaria	4	3	7	10	9	19	0	1	1	0	0	0	0	0	0	0	0	0	0	0
	Ingeniería en Acuicultura	0	0	0	2	2	4	0	0	0	0	0	0	0	0	0	0	0	0	0	0
	Ingeniería Pesquera	2	0	2	3	2	5	0	0	0	0	0	0	0	0	0	0	0	0	0	0
	Odontología																				
	Psicología	4	6	10	7	15	22	0	1	1	0	0	0	0	0	0	0	0	0	0	0
	Laboratorio y Anatomía Patológica																				
	Optometría	0	1	1	1	3	4	0	0	0	0	0	0	0	0	0	0	0	0	0	0
	Radiofísica																				
MEDICINA "HIPÓLITO UNANUE"	Terapia de Lenguaje	0	0	0	1	9	10	0	0	0	0	0	0	0	0	0	0	0	0	0	0
	Terapia Física y de Rehabilitación																				
	TOTAL	72	74	146	250	236	486	15	10	25	4	0	4	1	0	0	1	0	0	0	1

Fuente: Oficina Central de Admisión



1.26 UNFV: INGRESANTES MODALIDAD REGULAR POR SEXO SEGÚN LUGAR DE NACIMIENTO, 2011-II

LUGAR DE NACIMIENTO	Femenino	Masculino	Total
AMAZONAS	3	3	6
ANCASH	6	11	17
APURIMAC	5	1	6
AREQUIPA	1	2	3
AYACUCHO	5	1	6
CAJAMARCA	3	7	10
CALLAO	13	12	25
CUSCO	1	5	6
EXTRANJERO	0	1	1
HUANCAVELICA	8	3	11
HUANUCO	6	10	16
ICA	5	4	9
JUNIN	18	15	33
LA LIBERTAD	2	2	4
LAMBAYEQUE	3	3	6
LIMA	231	238	469
LORETO			0
MADRE DE DIOS	0	1	1
MOQUEGUA			0
PASCO	4	4	8
PIURA	1	4	5
PUNO	2	7	9
SAN MARTIN	3	3	6
TACNA	0	2	2
TUMBES	0	1	1
UCAYALI	0	2	2
TOTAL	320	342	662

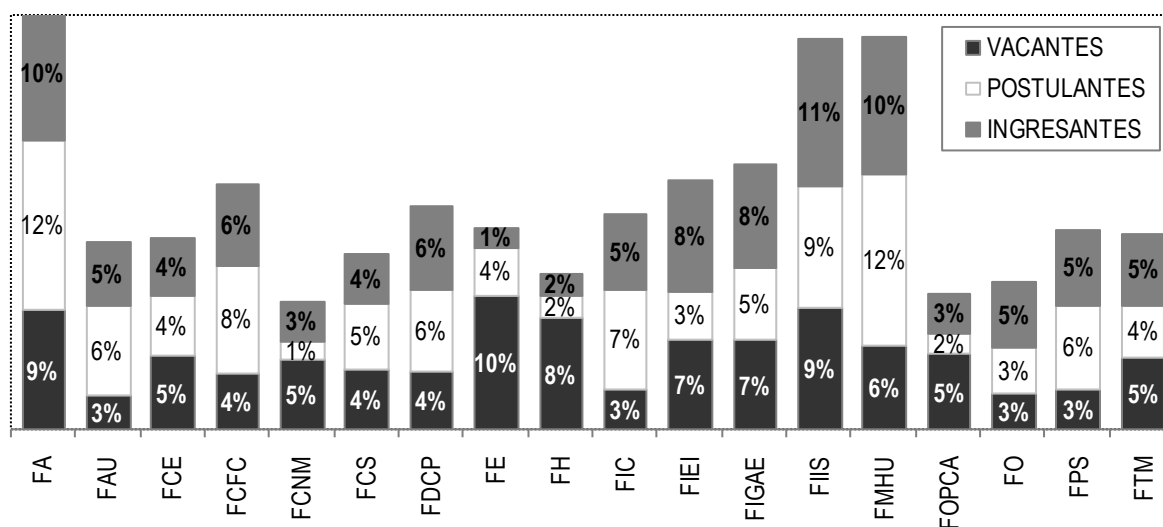
Fuente: Oficina Central de Admisión

1.27 UNFV: VACANTES, POSTULANTES E INGRESANTES SEGÚN FACULTAD, 2011-I

FACULTAD	VACANTES 2011-I	POSTULANTES 2011-I	INGRESANTES 2011-I
ADMINISTRACIÓN	446	1 780	275
ARQUITECTURA Y URBANISMO	131	935	130
CIENCIAS ECONÓMICAS	275	632	119
CIENCIAS FINANCIERAS Y CONTABLES	214	1 122	167
CIENCIAS NATURALES Y MATEMÁTICA	262	195	82
CIENCIAS SOCIALES	228	695	98
DERECHO Y CIENCIA POLÍTICA	220	854	171
EDUCACIÓN	500	513	39
HUMANIDADES	416	243	44
INGENIERÍA CIVIL	151	1 059	151
INGENIERÍA ELECTRÓNICA E INFORMÁTICA	340	493	225
INGENIERÍA GEOGRÁFICA, AMBIENTAL Y ECOTURISMO	334	757	213
INGENIERÍA INDUSTRIAL Y DE SISTEMAS	457	1 266	301
MEDICINA "HIPÓLITO UNANUE"	315	1 802	277
OCEANOGRAFÍA, PESQUERÍA Y CC. ALIMENTARIAS	282	230	78
ODONTOLOGÍA	135	489	132
PSICOLOGÍA	156	876	152
TECNOLOGÍA MÉDICA	270	556	143
TOTAL	5 132	14 497	2 797

Fuente: Oficina Central de Admisión

Gráfico N° 1.29
UNFV: VACANTES, POSTULANTES E INGRESANTES SEGÚN FACULTAD, 2011-I



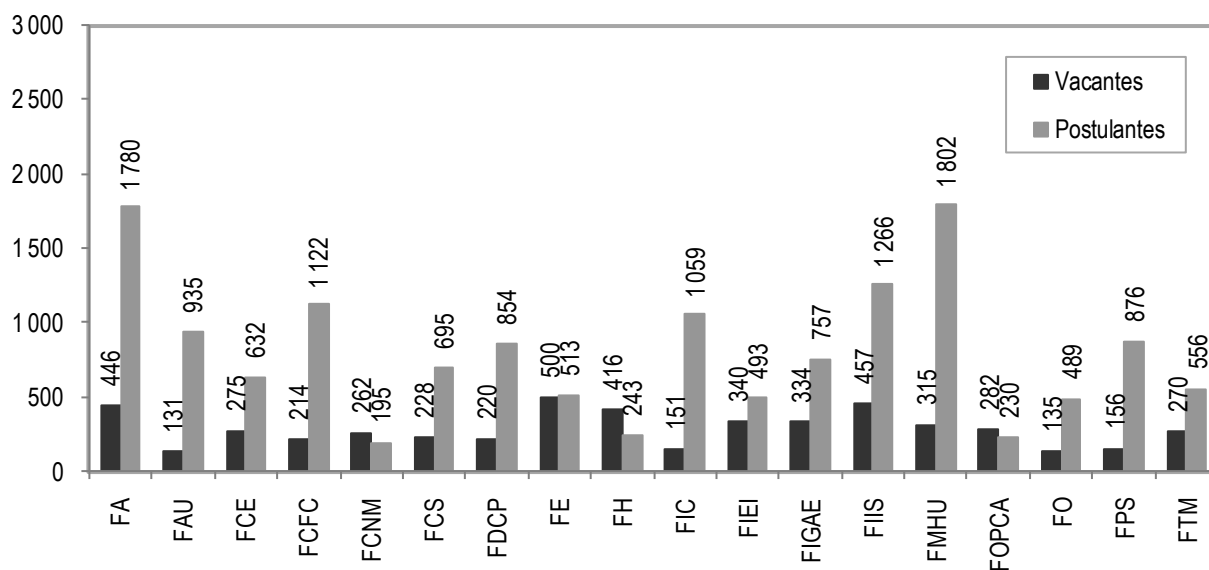
Fuente: Oficina Central de Admisión

1.28 UNFV: VACANTES, POSTULANTES SEGÚN FACULTAD, 2011-I

FACULTAD	VACANTES & POSTULANTES		
	VAC	POS	INDICE
ADMINISTRACIÓN	446	1 780	4,0
ARQUITECTURA Y URBANISMO	131	935	7,1
CIENCIAS ECONÓMICAS	275	632	2,3
CIENCIAS FINANCIERAS Y CONTABLES	214	1 122	5,2
CIENCIAS NATURALES Y MATEMÁTICA	262	195	0,7
CIENCIAS SOCIALES	228	695	3,0
DERECHO Y CIENCIA POLÍTICA	220	854	3,9
EDUCACIÓN	500	513	1,0
HUMANIDADES	416	243	0,6
INGENIERÍA CIVIL	151	1 059	7,0
INGENIERÍA ELECTRÓNICA E INFORMÁTICA	340	493	1,5
INGENIERÍA GEOGRÁFICA, AMBIENTAL Y ECOTURISMO	334	757	2,3
INGENIERÍA INDUSTRIAL Y DE SISTEMAS	457	1 266	2,8
MEDICINA "HIPÓLITO UNANUE"	315	1 802	5,7
OCEANOGRAFÍA, PESQUERÍA Y CC. ALIMENTARIAS	282	230	0,8
ODONTOLOGÍA	135	489	3,6
PSICOLOGÍA	156	876	5,6
TECNOLOGÍA MÉDICA	270	556	2,1
TOTAL	5 132	14 497	2,8

Fuente: Oficina Central de Admisión

Gráfico N° 1.30
UNFV: VACANTES Y POSTULANTES SEGÚN FACULTAD, 2011-I



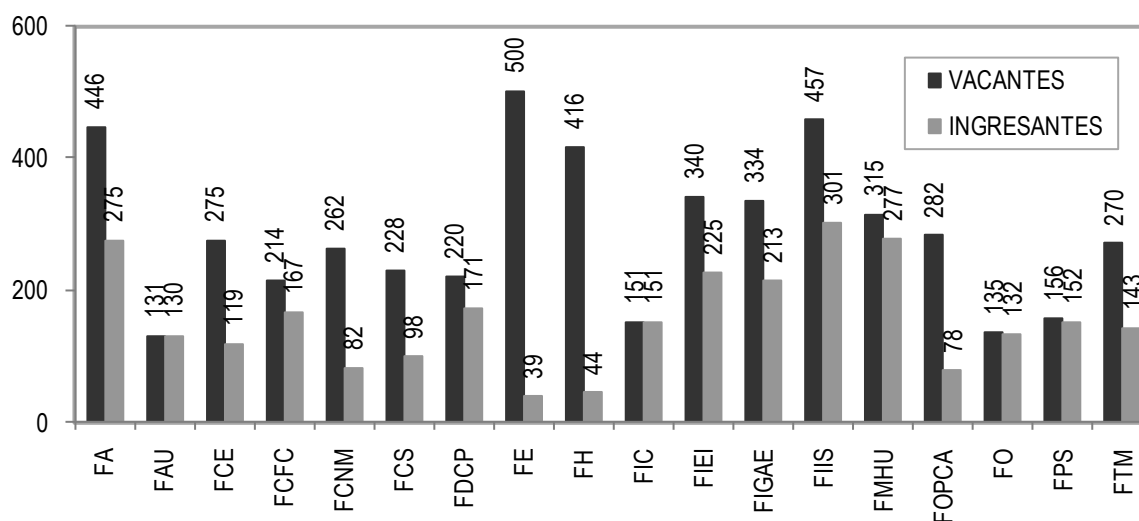
Fuente: Oficina Central de Admisión

1.29 UNFV: VACANTES E INGRESANTES SEGÚN FACULTAD, 2011-I

FACULTAD	Vacant	Ingres	Difer	%Vacant Cubiert	%Vacant No Cubiert
ADMINISTRACIÓN	446	275	171	61,7	38,3
ARQUITECTURA Y URBANISMO	131	130	1	99,2	0,8
CIENCIAS ECONÓMICAS	275	119	156	43,3	56,7
CIENCIAS FINANCIERAS Y CONTABLES	214	167	47	78,0	22,0
CIENCIAS NATURALES Y MATEMÁTICA	262	82	180	31,3	68,7
CIENCIAS SOCIALES	228	98	130	43,0	57,0
DERECHO Y CIENCIA POLÍTICA	220	171	49	77,7	22,3
EDUCACIÓN	500	39	461	7,8	92,2
HUMANIDADES	416	44	372	10,6	89,4
INGENIERÍA CIVIL	151	151	0	100,0	0,0
INGENIERÍA ELECTRÓNICA E INFORMÁTICA	340	225	115	66,2	33,8
INGENIERÍA GEOGRÁFICA, AMBIENTAL Y ECOTURISMO	334	213	121	63,8	36,2
INGENIERÍA INDUSTRIAL Y DE SISTEMAS	457	301	156	65,9	34,1
MEDICINA "HIPÓLITO UNANUE"	315	277	38	87,9	12,1
OCEANOGRAFÍA, PESQUERÍA Y CC. ALIMENTARIAS	282	78	204	27,7	72,3
ODONTOLOGÍA	135	132	3	97,8	2,2
PSICOLOGÍA	156	152	4	97,4	2,6
TECNOLOGÍA MÉDICA	270	143	127	53,0	47,0
TOTAL	5 132	2 797	2 335	54,5	45,5

Fuente: Oficina Central de Admisión

Gráfico N° 1.31
UNFV: VACANTES E INGRESANTES SEGÚN FACULTAD, 2011-I



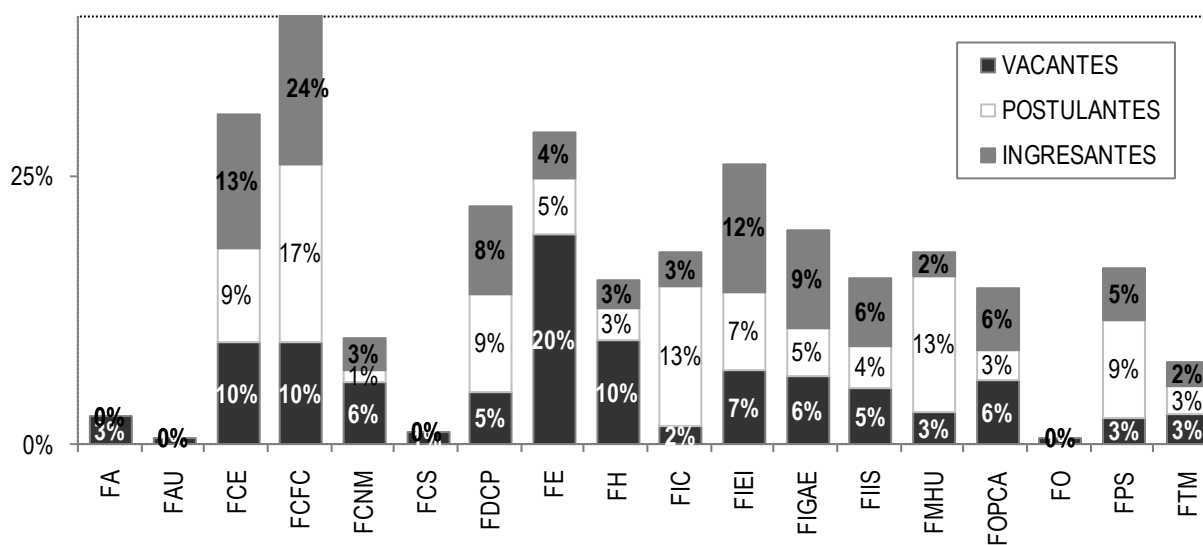
Fuente: Oficina Central de Admisión

1.30 UNFV: VACANTES, POSTULANTES E INGRESANTES SEGÚN FACULTAD, 2011-II

FACULTAD	VACANTES 2011-II	POSTULANTES 2011-II	INGRESANTES 2011-II
ADMINISTRACIÓN	50	0	0
ARQUITECTURA Y URBANISMO	13	0	0
CIENCIAS ECONÓMICAS	181	456	83
CIENCIAS FINANCIERAS Y CONTABLES	182	865	158
CIENCIAS NATURALES Y MATEMÁTICA	112	58	19
CIENCIAS SOCIALES	24	0	0
DERECHO Y CIENCIA POLÍTICA	95	471	54
EDUCACIÓN	370	280	28
HUMANIDADES	186	151	18
INGENIERÍA CIVIL	34	674	21
INGENIERÍA ELECTRÓNICA E INFORMÁTICA	132	382	79
INGENIERÍA GEOGRÁFICA, AMBIENTAL Y ECOTURISMO	120	241	60
INGENIERÍA INDUSTRIAL Y DE SISTEMAS	100	206	42
MEDICINA "HIPÓLITO UNANUE"	59	661	14
OCEANOGRAFÍA, PESQUERÍA Y CC. ALIMENTARIAS	114	147	38
ODONTOLOGÍA	13	0	0
PSICOLOGÍA	49	468	33
TECNOLOGÍA MÉDICA	54	136	15
TOTAL	1 888	5 196	662

Fuente: Oficina Central de Admisión

Gráfico N° 1.32
UNFV: VACANTES, POSTULANTES E INGRESANTES SEGÚN FACULTAD, 2011-II



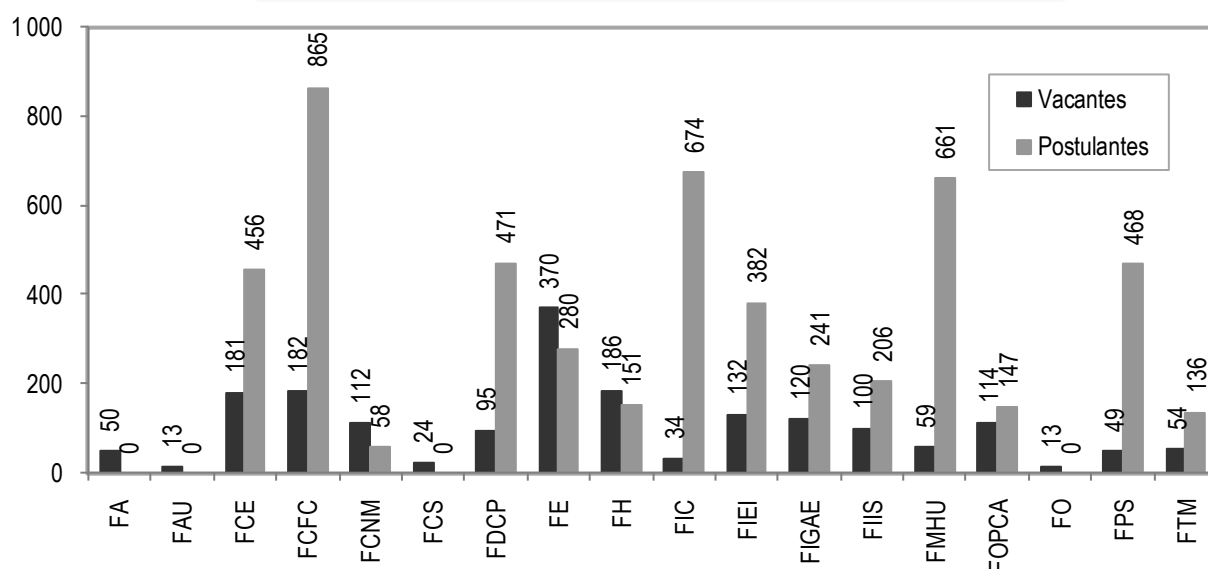
Fuente: Oficina Central de Admisión

1.31 UNFV: VACANTES, POSTULANTES SEGÚN FACULTAD, 2011-II

FACULTAD	VACANTES & POSTULANTES		
	VAC	POS	INDICE
ADMINISTRACIÓN	50	0	0,00
ARQUITECTURA Y URBANISMO	13	0	0,00
CIENCIAS ECONÓMICAS	181	456	2,52
CIENCIAS FINANCIERAS Y CONTABLES	182	865	4,75
CIENCIAS NATURALES Y MATEMÁTICA	112	58	0,52
CIENCIAS SOCIALES	24	0	0,00
DERECHO Y CIENCIA POLÍTICA	95	471	4,96
EDUCACIÓN	370	280	0,76
HUMANIDADES	186	151	0,81
INGENIERÍA CIVIL	34	674	19,82
INGENIERÍA ELECTRÓNICA E INFORMÁTICA	132	382	2,89
INGENIERÍA GEOGRÁFICA, AMBIENTAL Y ECOTURISMO	120	241	2,01
INGENIERÍA INDUSTRIAL Y DE SISTEMAS	100	206	2,06
MEDICINA "HIPÓLITO UNANUE"	59	661	11,20
OCEANOGRAFÍA, PESQUERÍA Y CC. ALIMENTARIAS	114	147	1,29
ODONTOLOGÍA	13	0	0,00
PSICOLOGÍA	49	468	9,55
TECNOLOGÍA MÉDICA	54	136	2,52
TOTAL	1 888	5 196	2,75

Fuente: Oficina Central de Admisión

Gráfico N° 1.33
UNFV: VACANTES Y POSTULANTES SEGÚN FACULTAD, 2011-II



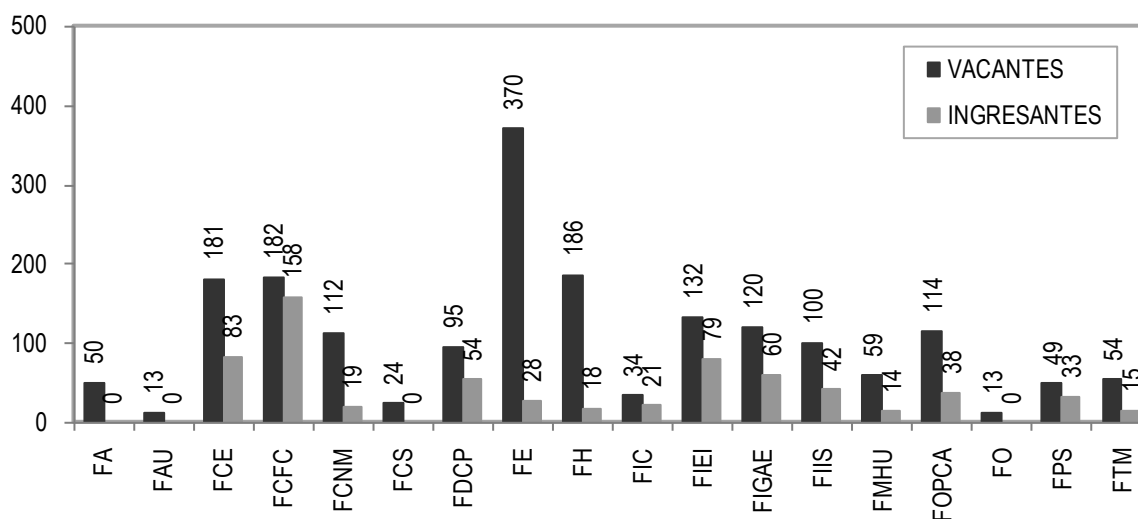
Fuente: Oficina Central de Admisión

1.32 UNFV: VACANTES E INGRESANTES SEGÚN FACULTAD, 2011-II

FACULTAD	Vacant	Ingres	Difer	%Vacant Cubiert	%Vacant No Cubiert
ADMINISTRACIÓN	50	0	50	0,0	100,0
ARQUITECTURA Y URBANISMO	13	0	13	0,0	100,0
CIENCIAS ECONÓMICAS	181	83	98	45,9	54,1
CIENCIAS FINANCIERAS Y CONTABLES	182	158	24	86,8	13,2
CIENCIAS NATURALES Y MATEMÁTICA	112	19	93	17,0	83,0
CIENCIAS SOCIALES	24	0	24	0,0	100,0
DERECHO Y CIENCIA POLÍTICA	95	54	41	56,8	43,2
EDUCACIÓN	370	28	342	7,6	92,4
HUMANIDADES	186	18	168	9,7	90,3
INGENIERÍA CIVIL	34	21	13	61,8	38,2
INGENIERÍA ELECTRÓNICA E INFORMÁTICA	132	79	53	59,8	40,2
INGENIERÍA GEOGRÁFICA, AMBIENTAL Y ECOTURISMO	120	60	60	50,0	50,0
INGENIERÍA INDUSTRIAL Y DE SISTEMAS	100	42	58	42,0	58,0
MEDICINA "HIPÓLITO UNANUE"	59	14	45	23,7	76,3
OCEANOGRAFÍA, PESQUERÍA Y CC. ALIMENTARIAS	114	38	76	33,3	66,7
ODONTOLOGÍA	13	0	13	0,0	100,0
PSICOLOGÍA	49	33	16	67,3	32,7
TECNOLOGÍA MÉDICA	54	15	39	27,8	72,2
TOTAL	1 888	662	1 226	35,1	64,9

Fuente: Oficina Central de Admisión

Gráfico N° 1.34
UNFV: VACANTES E INGRESANTES SEGÚN FACULTAD, 2011-II



Fuente: Oficina Central de Admisión

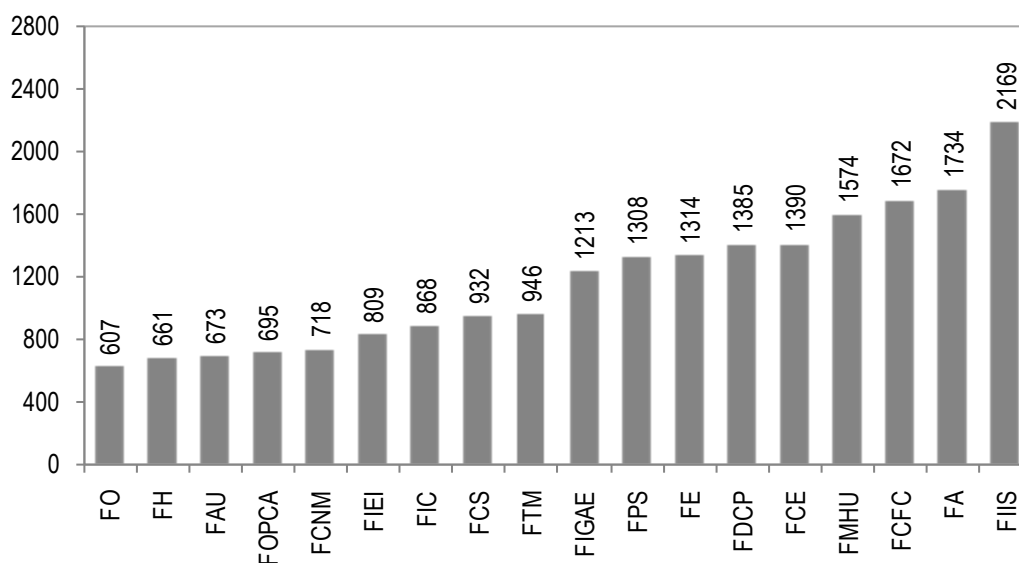
Matriculados

1.36 UNFV: MATRICULADOS POR GÉNERO SEGÚN FACULTAD, 2011

FACULTAD	GÉNERO		TOTAL
	Masculino	Femenino	
ADMINISTRACIÓN	701	1 033	1 734
ARQUITECTURA Y URBANISMO	374	299	673
CIENCIAS ECONÓMICAS	784	606	1 390
CIENCIAS FINANCIERAS Y CONTABLES	696	976	1 672
CIENCIAS NATURALES Y MATEMÁTICA	376	342	718
CIENCIAS SOCIALES	300	632	932
DERECHO Y CIENCIA POLÍTICA	615	770	1 385
EDUCACIÓN	394	920	1 314
HUMANIDADES	367	294	661
INGENIERÍA CIVIL	750	118	868
INGENIERÍA ELECTRÓNICA E INFORMÁTICA	703	106	809
INGENIERÍA GEOGRÁFICA, AMBIENTAL Y ECOTURISMO	712	501	1 213
INGENIERÍA INDUSTRIAL Y DE SISTEMAS	1 594	575	2 169
MEDICINA "HIPÓLITO UNANUE"	592	982	1 574
OCEANOGRAFÍA, PESQUERÍA Y CC. ALIMENTARIAS	379	316	695
ODONTOLOGÍA	260	347	607
PSICOLOGÍA	401	907	1 308
TECNOLOGÍA MÉDICA	363	583	946
TOTAL	10 361	10 307	20 668

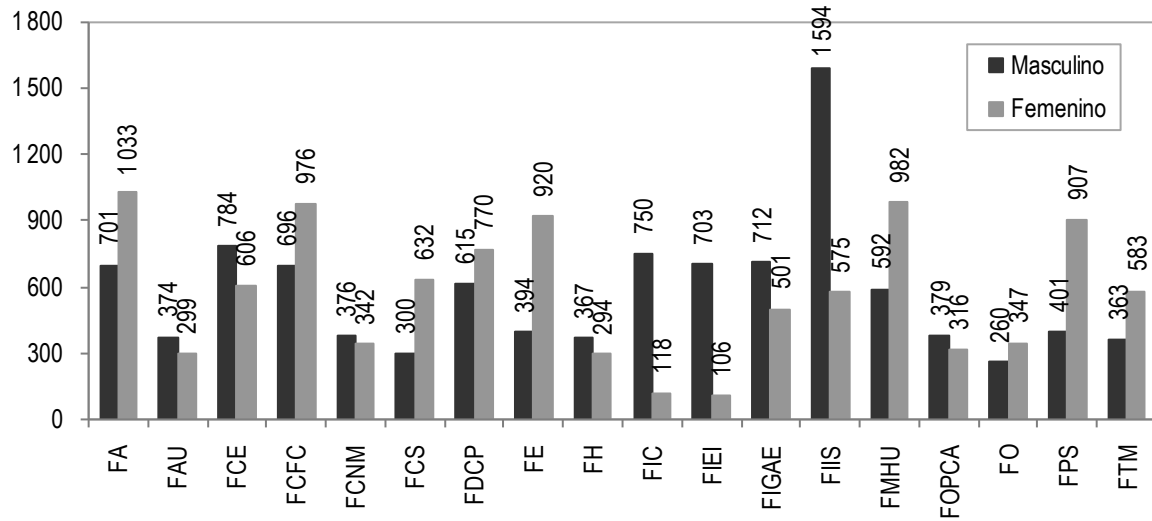
Fuente: Oficina Central de Registros Académicos y Centro de Cómputo

Gráfico N 1.35
UNFV: MATRICULADOS SEGÚN FACULTAD, 2011



Fuente: Oficina Central de Registros Académicos y Centro de Cómputo

Gráfico 1.36
UNFV: MATRICULADOS POR GÉNERO SEGÚN FACULTAD, 2011



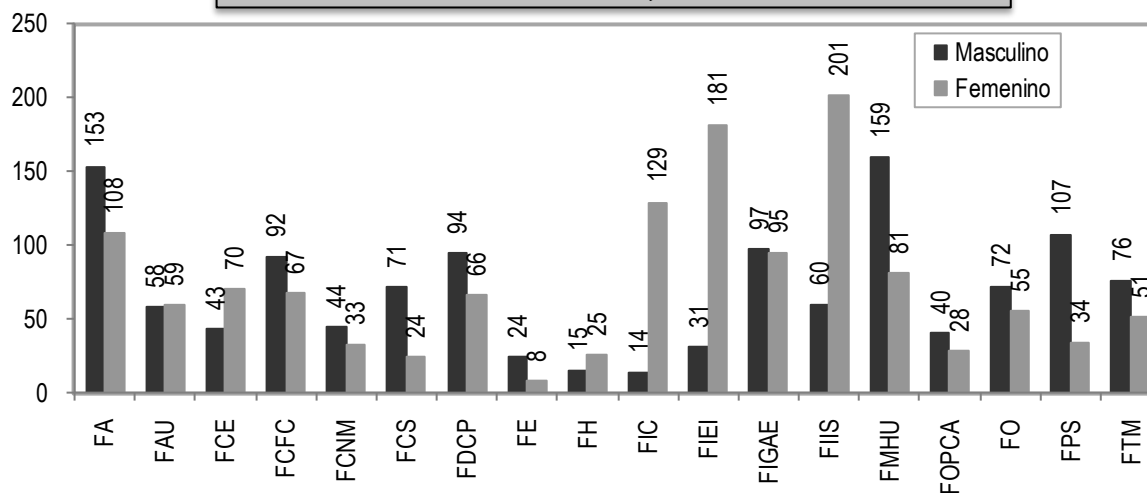
Fuente: Oficina Central de Registros Académicos y Centro de Cómputo

1.37 UNFV: MATRICULADOS INGRESANTES POR GÉNERO SEGÚN FACULTAD, 2011

FACULTAD	GÉNERO		TOTAL
	Masculino	Femenino	
ADMINISTRACIÓN	153	108	261
ARQUITECTURA Y URBANISMO	58	59	117
CIENCIAS ECONÓMICAS	43	70	113
CIENCIAS FINANCIERAS Y CONTABLES	92	67	159
CIENCIAS NATURALES Y MATEMÁTICA	44	33	77
CIENCIAS SOCIALES	71	24	95
DERECHO Y CIENCIA POLÍTICA	94	66	160
EDUCACIÓN	24	8	32
HUMANIDADES	15	25	40
INGENIERÍA CIVIL	14	129	143
INGENIERÍA ELECTRÓNICA E INFORMÁTICA	31	181	212
INGENIERÍA GEOGRÁFICA, AMBIENTAL Y ECOTURISMO	97	95	192
INGENIERÍA INDUSTRIAL Y DE SISTEMAS	60	201	261
MEDICINA "HIPÓLITO UNANUE"	159	81	240
OCEANOGRAFÍA, PESQUERÍA Y CC. ALIMENTARIAS	40	28	68
ODONTOLOGÍA	72	55	127
PSICOLOGÍA	107	34	141
TECNOLOGÍA MÉDICA	76	51	127
TOTAL	1 250	1 315	2 565

Fuente: Oficina Central de Registros Académicos y Centro de Cómputo

Gráfico N° 1.37
UNFV: MATRICULADOS INGRESANTES POR GÉNERO SEGÚN FACULTAD, 2011



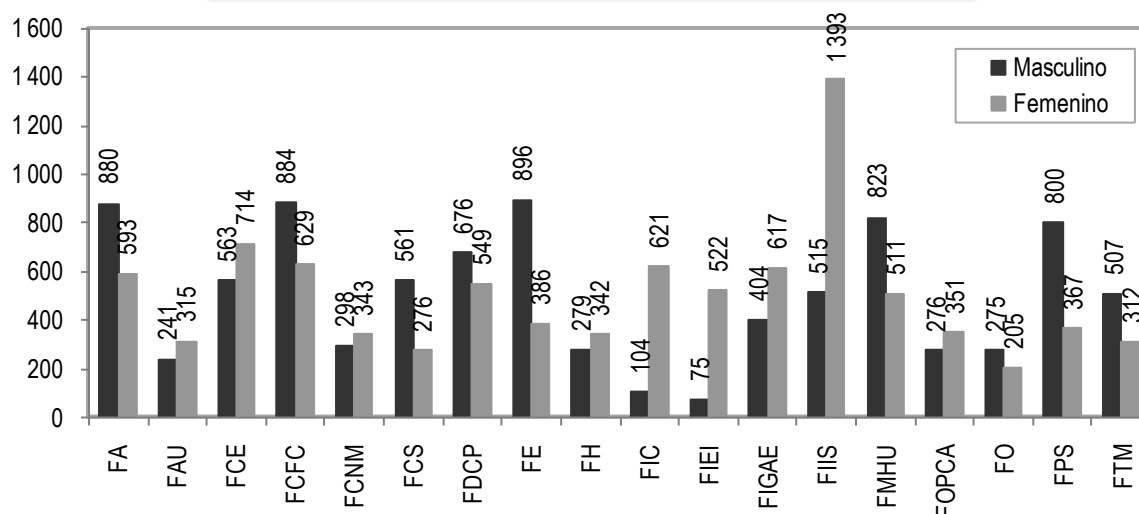
Fuente: Oficina Central de Registros Académicos y Centro de Cómputo

1.38 UNFV: MATRICULADOS REGULARES POR GÉNERO SEGÚN FACULTAD, 2011

FACULTAD	GÉNERO		TOTAL
	Masculino	Femenino	
ADMINISTRACIÓN	880	593	1 473
ARQUITECTURA Y URBANISMO	241	315	556
CIENCIAS ECONÓMICAS	563	714	1 277
CIENCIAS FINANCIERAS Y CONTABLES	884	629	1 513
CIENCIAS NATURALES Y MATEMÁTICA	298	343	641
CIENCIAS SOCIALES	561	276	837
DERECHO Y CIENCIA POLÍTICA	676	549	1 225
EDUCACIÓN	896	386	1 282
HUMANIDADES	279	342	621
INGENIERÍA CIVIL	104	621	725
INGENIERÍA ELECTRÓNICA E INFORMÁTICA	75	522	597
INGENIERÍA GEOGRÁFICA, AMBIENTAL Y ECOTURISMO	404	617	1 021
INGENIERÍA INDUSTRIAL Y DE SISTEMAS	515	1 393	1 908
MEDICINA "HIPÓLITO UNANUE"	823	511	1 334
OCEANOGRAFÍA, PESQUERÍA Y CC. ALIMENTARIAS	276	351	627
ODONTOLOGÍA	275	205	480
PSICOLOGÍA	800	367	1 167
TECNOLOGÍA MÉDICA	507	312	819
TOTAL	9 057	9 046	18 103

Fuente: Oficina Central de Registros Académicos y Centro de Cómputo

Gráfico N° 1.38
UNFV: MATRICULADOS REGULARES POR GÉNERO SEGÚN FACULTAD, 2011



Fuente: Oficina Central de Registros Académicos y Centro de Cómputo

1.39 UNFV: MATRICULADOS DE LA UNFV POR FACULTAD Y ESPECIALIDAD 2011

FACULTAD	ESPECIALIDAD	GÉNERO		Cantidad
		Masculino	Femenino	
ADMINISTRACION	ADMINISTRACION DE EMPRESAS	231	237	468
	ADMINISTRACION DE TURISMO	91	242	333
	ADMINISTRACION GUBERNAMENTAL	0	2	2
	ADMINISTRACION PUBLICA	153	209	362
	MARKETING	78	146	224
	NEGOCIOS INTERNACIONALES	148	197	345
ARQUITECTURA Y URBANISMO	ARQUITECTURA	374	299	673
CIENCIAS ECONOMICAS	ECONOMIA	784	606	1 390
CIENCIAS FINANCIERAS Y CONTABLES	CONTABILIDAD	696	976	1 672
CIENCIAS NATURALES Y MATEMATICA	BIOLOGIA	116	162	278
	ESTADISTICA	34	37	71
	FISICA	46	8	54
	MATEMATICA	83	31	114
	QUIMICA	97	104	201
CIENCIAS SOCIALES	CIENCIAS DE LA COMUNICACION	188	253	441
	SOCIOLOGIA	92	138	230
	TRABAJO SOCIAL	20	241	261
DERECHO Y CIENCIA POLITICA	CIENCIA POLITICA	116	141	257
	DERECHO	499	629	1 128
EDUCACION	BIOLOGIA Y QUIMICA			0
	CIENCIAS HISTORICO SOCIALES	82	46	128
	CIENCIAS NATURALES	8	16	24
	COMPUTACION E INFORMATICA	45	15	60
	EDUCACION ESPECIAL	3	117	120
	EDUCACION FISICA	74	23	97
	EDUCACION INICIAL	1	275	276
	EDUCACION PRIMARIA	22	211	233
	FILOSOFIA Y CIENCIAS SOCIALES	3	2	5
	HISTORIA Y GEOGRAFIA			0
	IDIOMAS:INGLES	27	66	93
	IDIOMAS:INGLES Y FRANCES	1	1	2
	LENGUA Y LITERATURA	56	113	169
	MATEMATICA Y FISICA	72	35	107
TECNICA COMERCIAL			0	
HUMANIDADES	ANTROPOLOGIA	40	50	90
	ARQUEOLOGIA	75	49	124
	FILOSOFIA	30	21	51
	HISTORIA	112	50	162
	LINGUISTICA	20	59	79
	LITERATURA	90	65	155
	INGENIERIA CIVIL	750	118	868
INGENIERIA ELECTRONICA E INFORMATICA	INGENIERIA DE MECATRONICA	119	7	126
	INGENIERIA DE TELECOMUNICACIONES	183	41	224
	INGENIERIA ELECTRONICA	228	15	243
	INGENIERIA INFORMATICA	173	43	216
INGENIERIA GEOGRAFICA, AMBIENTAL Y ECOTURISMO	INGENIERIA AMBIENTAL	315	226	541
	INGENIERIA EN ECOTURISMO	95	136	231
	INGENIERIA GEOGRAFICA	302	139	441
INGENIERIA INDUSTRIAL Y DE SISTEMAS	INGENIERIA AGRO-INDUSTRIAL	319	209	528
	INGENIERIA DE SISTEMAS	525	87	612
	INGENIERIA DE TRANSPORTES	325	78	403
	INGENIERIA INDUSTRIAL	425	201	626
MEDICINA "HIPOLITO UNANUE"	ENFERMERIA	31	209	240
	MEDICINA	458	388	846
	NUTRICION	93	173	266
	OBSTETRICIA	10	212	222
OCEANOGRAFIA, PESQUERIA Y CC.AA.	INGENIERIA ALIMENTARIA	114	205	319
	INGENIERIA EN ACUICULTURA	106	68	174
	INGENIERIA PESQUERA	159	43	202
ODONTOLOGIA	ODONTOLOGIA	260	347	607
PSICOLOGIA	PSICOLOGIA	401	907	1 308
TECNOLOGIA MEDICA	LABORATORIO Y ANATOMIA PATOLOGICA	112	123	235
	OPTOMETRIA	35	55	90
	RADIOLOGIA	125	104	229
	TERAPIA DE LENGUAJE	16	126	142
	TERAPIA FISICA Y REHABILITACION	75	175	250
TOTAL		10 361	10 307	20 668

Fuente: Oficina Central de Registros Académicos y Centro de Cómputo



1.40 UNFV: MATRICULADOS EN SEGUNDA ESPECIALIDAD POR GÉNERO SEGÚN FACULTAD, 2011

FACULTAD	ESPECIALIDAD	GÉNERO		TOTAL
		Masculino	Femenino	
EDUCACION	DOCENCIA DEL IDIOMA INGLES	23	60	83
EDUCACION	DOCENCIA SUPERIOR Y UNIVERSITARIA	96	92	188
EDUCACION	EDUCACION ARTISTICA Y PROMOTORIA CULTURAL	30	36	66
EDUCACION	EDUCACION BASICA ALTERNATIVA	34	68	102
EDUCACION	EDUCACION INICIAL	0	60	60
EDUCACION	EDUCACION PARA EL TRABAJO Y DESARROLLO TECNOLOGICO	8	27	35
EDUCACION	EDUCACION PRIMARIA	12	77	89
EDUCACION	GESTION Y DIRECCION ESTRATEGICA DE INSTITUCIONES EDUCATIVAS	8	21	29
EDUCACION	INFORMATICA EDUCATIVA Y NUEVAS TECNOLOGIAS	1	1	2
EDUCACION	PSICOPEDAGOGIA Y PROBLEMAS DEL APRENDIZAJE	12	85	97
MEDICINA "HIPOLITO UNANUE"	ENFERMERIA EN GASTROENTEROLOGIA Y ENDOSCOPIA GASTROINTESTINAL	1	21	22
MEDICINA "HIPOLITO UNANUE"	ANATOMIA PATOLOGICA	3	0	3
MEDICINA "HIPOLITO UNANUE"	ANESTESIOLOGIA	11	0	11
MEDICINA "HIPOLITO UNANUE"	CIRUGIA DE TORAX Y CARDIOVASCULAR	1	1	2
MEDICINA "HIPOLITO UNANUE"	CIRUGIA GENERAL	10	2	12
MEDICINA "HIPOLITO UNANUE"	CIRUGIA PEDIATRICA	2	2	4
MEDICINA "HIPOLITO UNANUE"	CIRUGIA PLASTICA	4	0	4
MEDICINA "HIPOLITO UNANUE"	ENFERMERIA EN ADMINISTRACION Y GESTION	1	12	13
MEDICINA "HIPOLITO UNANUE"	ENFERMERIA EN CARDIOLOGIA	1	13	14
MEDICINA "HIPOLITO UNANUE"	ENFERMERIA EN CENTRO QUIRURGICO	0	37	37
MEDICINA "HIPOLITO UNANUE"	ENFERMERIA EN CUIDADOS INTENSIVOS	3	33	36
MEDICINA "HIPOLITO UNANUE"	ENFERMERIA EN EMERGENCIAS Y DESASTRES	9	32	41
MEDICINA "HIPOLITO UNANUE"	ENFERMERIA EN GERIATRIA Y GERONTOLOGIA	0	22	22
MEDICINA "HIPOLITO UNANUE"	ENFERMERIA EN NEONATOLOGIA	0	24	24
MEDICINA "HIPOLITO UNANUE"	ENFERMERIA EN OFTALMOLOGIA	0	10	10
MEDICINA "HIPOLITO UNANUE"	ENFERMERIA PEDIATRICA	1	8	9
MEDICINA "HIPOLITO UNANUE"	NEUROCIRUGIA	3	0	3
MEDICINA "HIPOLITO UNANUE"	OTORRINOLARINGOLOGIA	2	2	4
MEDICINA "HIPOLITO UNANUE"	TRAUMATOLOGIA Y ORTOPIEDIA	8	0	8
MEDICINA "HIPOLITO UNANUE"	UROLOGIA	7	1	8
MEDICINA "HIPOLITO UNANUE"	ENFERMERIA EN NEFROLOGIA	4	46	50
PSICOLOGIA	NEUROPSICOLOGIA	5	23	28
PSICOLOGIA	PROBLEMAS DE APRENDIZAJE	4	32	36
PSICOLOGIA	PSICOTERAPIA FAMILIAR SISTEMICA	15	56	71
PSICOLOGIA	TERAPIA COGNITIVO CONDUCTUAL	19	61	80
TOTAL	TOTAL	338	965	1 303

Fuente: Oficina Central de Registros Académicos y Centro de Cómputo

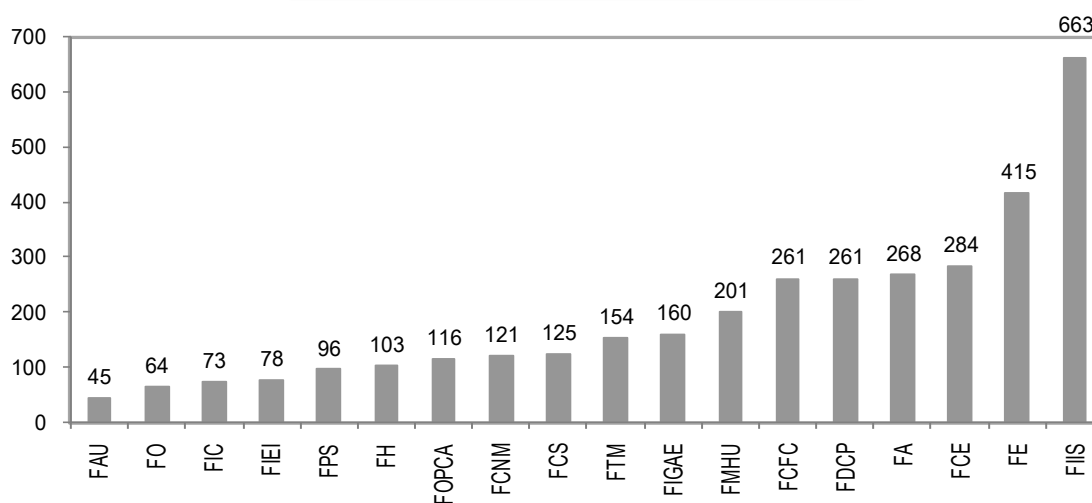
Egresados

1.41 UNFV: EGRESADOS SEGÚN FACULTAD, 2011

FACULTAD	Cantidad
ADMINISTRACIÓN	271
ARQUITECTURA Y URBANISMO	45
CIENCIAS ECONÓMICAS	134
CIENCIAS FINANCIERAS Y CONTABLES	261
CIENCIAS NATURALES Y MATEMÁTICA	74
CIENCIAS SOCIALES	125
DERECHO Y CIENCIA POLÍTICA	261
EDUCACIÓN	415
HUMANIDADES	103
INGENIERÍA CIVIL	73
INGENIERÍA ELECTRÓNICA E INFORMÁTICA	78
INGENIERÍA GEOGRÁFICA, AMBIENTAL Y ECOTURISMO	160
INGENIERÍA INDUSTRIAL Y DE SISTEMAS	663
MEDICINA "HIPÓLITO UNANUE"	201
OCEANOGRAFÍA, PESQUERÍA Y CC. ALIMENTARIAS	116
ODONTOLOGÍA	41
PSICOLOGÍA	96
TECNOLOGÍA MÉDICA	154
TOTAL	3 271

Fuente: Facultades

Gráfico N° 1.39
UNFV: EGRESADOS SEGÚN FACULTAD, 2011



Fuente: Facultades



UNFV: EGRESADOS SEGÚN FACULTAD Y ESPECIALIDAD, 2011

FACULTAD	ESPECIALIDAD	Cantidad
ADMINISTRACIÓN	Administración Pública	82
	Administración Gubernamental	18
	Cooperativismo	3
	Administración De Empresas	87
	Administración De Turismo	27
	Marketing	18
	Negocios Internacionales	36
ARQUITECTURA Y URBANISMO	Arquitectura	45
CIENCIAS ECONÓMICAS	Economía	134
CIENCIAS FINANCIERAS Y CONTABLES	Contabilidad	261
CIENCIAS NATURALES Y MATEMÁTICA	Biología	33
	Estadística	3
	Física	2
	Matemática	8
	Química	28
CIENCIAS SOCIALES	Ciencias De La Comunicación	47
	Sociología	27
	Trabajo Social	51
DERECHO Y CIENCIA POLÍTICA	Ciencia Política	205
	Derecho	56
EDUCACIÓN	Ciencias Histórico Sociales	40
	Ciencias Naturales	7
	Computación E Informática	21
	Educación Especial	39
	Educación Física	25
	Educación Inicial	78
	Educación Primaria	70
	Filosofía - Ciencias Sociales	11
	Idiomas: Inglés	26
	Lengua - Literatura	56
	Historia - Geografía	1
	Técnica Comercial	1
	Inglés - Frances	1
	Biología - Química	2
	Matemática - Física	37
	HUMANIDADES	Antropología
Arqueología		25
Filosofía		2
Historia		35
Lingüística		16
Literatura		15
INGENIERÍA CIVIL		Ingeniería Civil
INGENIERÍA ELECTRÓNICA E INFORMÁTICA	Ingeniería De Mecatrónica	0
	Ingeniería De Telecomunicaciones	26
	Ingeniería Electrónica	22
	Ingeniería Informática	30
INGENIERÍA GEOGRÁFICA, AMBIENTAL Y ECOTURISMO	Ingeniería Ambiental	61
	Ingeniería En Ecoturismo	41
	Ingeniería Geográfica	58
INGENIERÍA INDUSTRIAL Y DE SISTEMAS	Ingeniería Agroindustrial	136
	Ingeniería De Sistemas	262
	Ingeniería De Transportes	102
	Ingeniería Industrial	163
MEDICINA "HIPÓLITO UNANUE"	Enfermería	40
	Medicina	97
	Nutrición	43
	Obstetricia	21
OCEANOGRAFÍA PESQUERÍA Y CIENCIAS ALIMENTARIAS	Ingeniería Alimentaria	60
	Ingeniería En Acuicultura	26
	Ingeniería Pesquera	30
ODONTOLOGÍA	Odontología	41
PSICOLOGÍA	Psicología	96
TECNOLOGÍA MÉDICA	Laboratorio Y Anatomía Patológica	33
	Optometría	14
	Radiología	35
	Terapia De Lenguaje	27
	Terapia Física Y Rehabilitación	45
TOTAL		3 271

Fuente: Facultades



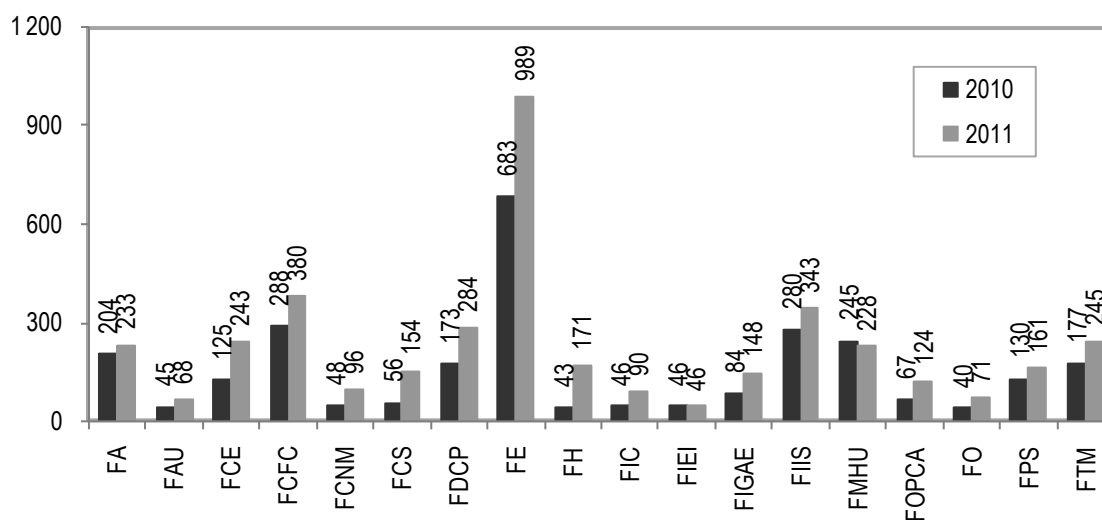
Grados y Títulos

1.42 UNFV: BACHILLERES SEGÚN FACULTAD, 2010 - 2011

FACULTAD	BACHILLERES		
	2010	2011	VAR %
ADMINISTRACIÓN	204	233	14,2
ARQUITECTURA Y URBANISMO	45	68	51,1
CIENCIAS ECONÓMICAS	125	243	94,4
CIENCIAS FINANCIERAS Y CONTABLES	288	380	31,9
CIENCIAS NATURALES Y MATEMÁTICA	48	96	100,0
CIENCIAS SOCIALES	56	154	175,0
DERECHO Y CIENCIA POLÍTICA	173	284	64,2
EDUCACIÓN	683	989	44,8
HUMANIDADES	43	171	297,7
INGENIERÍA CIVIL	46	90	95,7
INGENIERÍA ELECTRÓNICA E INFORMÁTICA	46	46	0,0
INGENIERÍA GEOGRÁFICA, AMBIENTAL Y ECOTURISMO	84	148	76,2
INGENIERÍA INDUSTRIAL Y DE SISTEMAS	280	343	22,5
MEDICINA "HIPÓLITO UNANUE"	245	228	-6,9
OCEANOGRAFÍA, PESQUERÍA Y CC. ALIMENTARIAS	67	124	85,1
ODONTOLOGÍA	40	71	77,5
PSICOLOGÍA	130	161	23,8
TECNOLOGÍA MÉDICA	177	245	38,4
TOTAL	2 780	4 074	46,5

Fuente: Oficina de Grados y Títulos

Gráfico N° 1.40
UNFV: BACHILLERES SEGÚN FACULTAD, 2010 - 2011



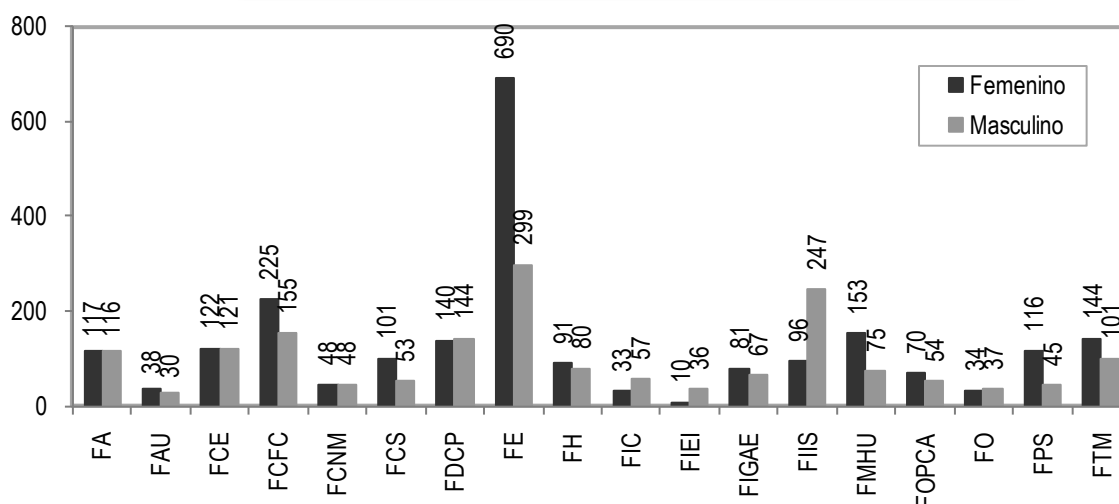
Fuente: Oficina de Grados y Títulos

1.43 UNFV: BACHILLERES POR GÉNERO SEGÚN FACULTAD, 2011

FACULTAD	BACHILLER		TOTAL
	Femenino	Masculino	
ADMINISTRACIÓN	117	116	233
ARQUITECTURA Y URBANISMO	38	30	68
CIENCIAS ECONÓMICAS	122	121	243
CIENCIAS FINANCIERAS Y CONTABLES	225	155	380
CIENCIAS NATURALES Y MATEMÁTICA	48	48	96
CIENCIAS SOCIALES	101	53	154
DERECHO Y CIENCIA POLÍTICA	140	144	284
EDUCACIÓN	690	299	989
HUMANIDADES	91	80	171
INGENIERÍA CIVIL	33	57	90
INGENIERÍA ELECTRÓNICA E INFORMÁTICA	10	36	46
INGENIERÍA GEOGRÁFICA, AMBIENTAL Y ECOTURISMO	81	67	148
INGENIERÍA INDUSTRIAL Y DE SISTEMAS	96	247	343
MEDICINA "HIPÓLITO UNANUE"	153	75	228
OCEANOGRAFÍA, PESQUERÍA Y CC. ALIMENTARIAS	70	54	124
ODONTOLOGÍA	34	37	71
PSICOLOGÍA	116	45	161
TECNOLOGÍA MÉDICA	144	101	245
TOTAL	2 309	1 765	4 074

Fuente: Oficina de Grados y Títulos

Gráfico N° 1.41
UNFV: BACHILLERES POR GÉNERO SEGÚN FACULTAD, 2011



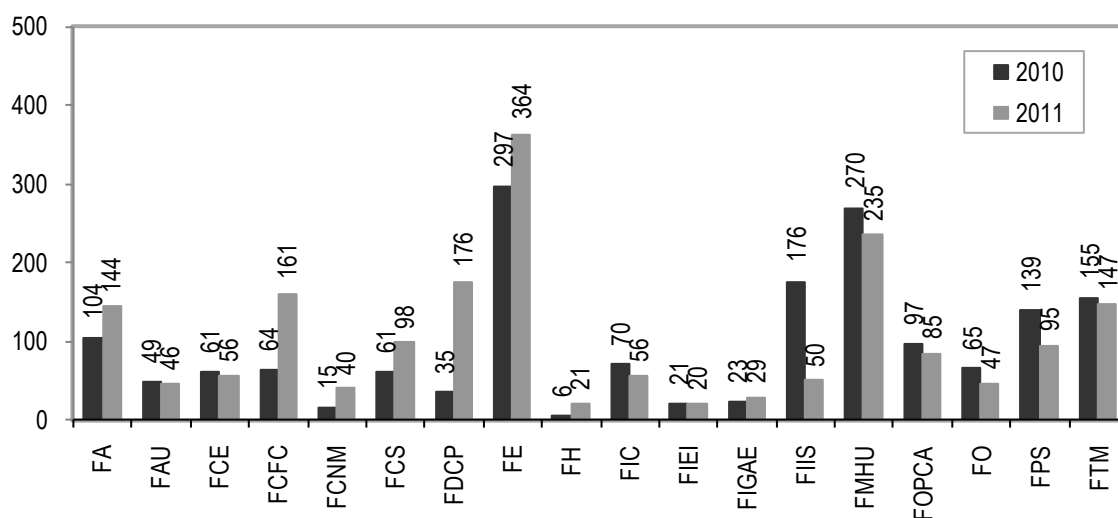
Fuente: Oficina de Grados y Títulos

1.44 UNFV: TITULADOS SEGÚN FACULTAD, 2010 - 2011

FACULTAD	TITULADOS		
	2010	2011	VAR %
ADMINISTRACIÓN	104	144	38,5
ARQUITECTURA Y URBANISMO	49	46	-6,1
CIENCIAS ECONÓMICAS	61	56	-8,2
CIENCIAS FINANCIERAS Y CONTABLES	64	161	151,6
CIENCIAS NATURALES Y MATEMÁTICA	15	40	166,7
CIENCIAS SOCIALES	61	98	60,7
DERECHO Y CIENCIA POLÍTICA	35	176	402,9
EDUCACIÓN	297	364	22,6
HUMANIDADES	6	21	250,0
INGENIERÍA CIVIL	70	56	-20,0
INGENIERÍA ELECTRÓNICA E INFORMÁTICA	21	20	-4,8
INGENIERÍA GEOGRÁFICA, AMBIENTAL Y ECOTURISMO	23	29	26,1
INGENIERÍA INDUSTRIAL Y DE SISTEMAS	176	50	-71,6
MEDICINA "HIPÓLITO UNANUE"	270	235	-13,0
OCEANOGRAFÍA, PESQUERÍA Y CC. ALIMENTARIAS	97	85	-12,4
ODONTOLOGÍA	65	47	-27,7
PSICOLOGÍA	139	95	-31,7
TECNOLOGÍA MÉDICA	155	147	-5,2
TOTAL	1 708	1 870	9,5

Fuente: Oficina de Registro de Grados y Títulos

Gráfico N° 1.42
UNFV: TITULADOS SEGÚN FACULTAD, 2010 - 2011



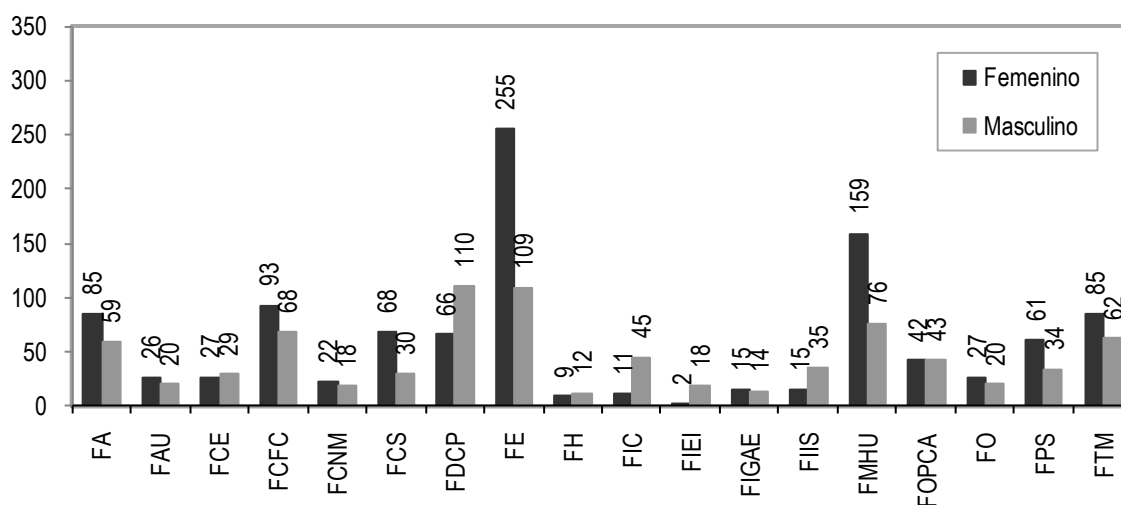
Fuente: Oficina Central de Registros Académicos y Centro de Cómputo

1.45 UNFV: TITULADOS POR GÉNERO SEGÚN FACULTAD, 2011

FACULTAD	TITULADOS		TOTAL
	Femenino	Masculino	
ADMINISTRACIÓN	85	59	144
ARQUITECTURA Y URBANISMO	26	20	46
CIENCIAS ECONÓMICAS	27	29	56
CIENCIAS FINANCIERAS Y CONTABLES	93	68	161
CIENCIAS NATURALES Y MATEMÁTICA	22	18	40
CIENCIAS SOCIALES	68	30	98
DERECHO Y CIENCIA POLÍTICA	66	110	176
EDUCACIÓN	255	109	364
HUMANIDADES	9	12	21
INGENIERÍA CIVIL	11	45	56
INGENIERÍA ELECTRÓNICA E INFORMÁTICA	2	18	20
INGENIERÍA GEOGRÁFICA, AMBIENTAL Y ECOTURISMO	15	14	29
INGENIERÍA INDUSTRIAL Y DE SISTEMAS	15	35	50
MEDICINA "HIPÓLITO UNANUE"	159	76	235
OCEANOGRAFÍA, PESQUERÍA Y CC. ALIMENTARIAS	42	43	85
ODONTOLOGÍA	27	20	47
PSICOLOGÍA	61	34	95
TECNOLOGÍA MÉDICA	85	62	147
TOTAL	1 068	802	1 870

Fuente: Oficina de Registro de Grados y Títulos

Gráfico N° 1.43
UNFV: TITULADOS POR GÉNERO SEGÚN FACULTAD, 2011



Fuente: Oficina Central de Registros Académicos y Centro de Cómputo

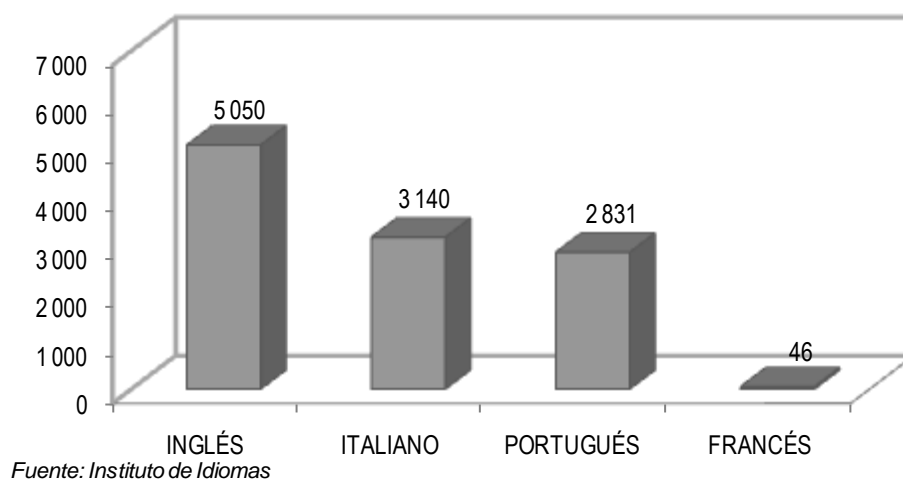
Instituto de Idiomas

1.46 UNFV-INSTITUTO DE IDIOMAS: MATRICULADOS SEGÚN CURSO, 2011

Nº	CURSOS	MATRICULADOS 2011
1	INGLÉS	5 050
2	ITALIANO	3 140
3	PORTUGUÉS	2 831
4	FRANCÉS	46
TOTAL		11 067

Fuente: Instituto de Idiomas

Gráfico N° 1.44 UNFV-INSTITUTO DE IDIOMAS: MATRICULADOS SEGÚN CURSO, 2011



DOCENTES E INVESTIGACIÓN

- ✓ *Docentes*
- ✓ *Investigaciones*
- ✓ *Laboratorios y Bibliotecas*

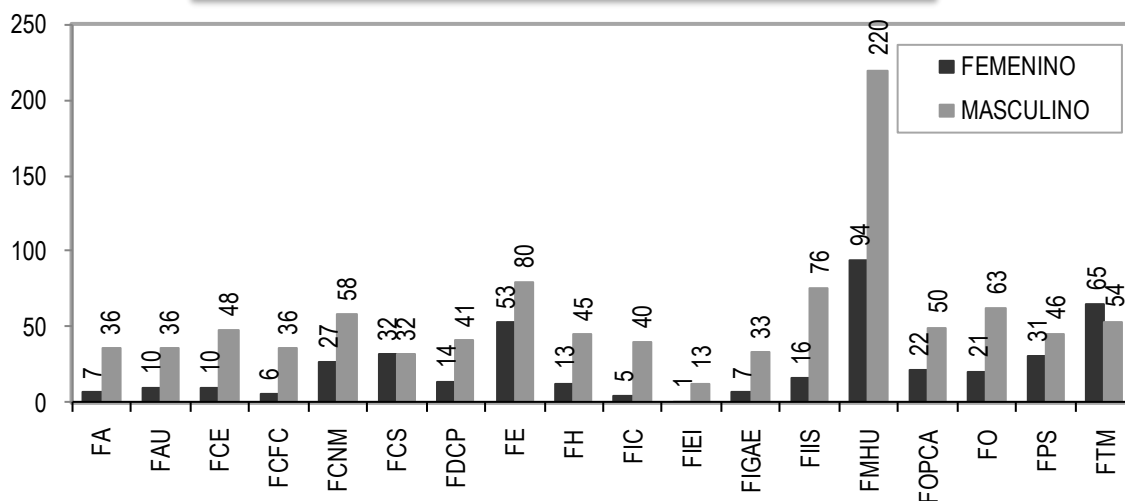
Docentes

2.1 UNFV: DOCENTES POR CLASE Y GÉNERO SEGÚN FACULTAD, 2011

FACULTAD	PERMANENTE			CONTRATADO			TOTAL
	Femenino	Masculino	Sub Total	Femenino	Masculino	Sub Total	
ADMINISTRACIÓN	7	36	43	12	28	40	83
ARQUITECTURA Y URBANISMO	10	36	46	6	29	35	81
CIENCIAS ECONÓMICAS	10	48	58	7	31	38	96
CIENCIAS FINANCIERAS Y CONTABLES	6	36	42	5	36	41	83
CIENCIAS NATURALES Y MATEMÁTICA	27	58	85	20	51	71	156
CIENCIAS SOCIALES	32	32	64	22	20	42	106
DERECHO Y CIENCIA POLÍTICA	14	41	55	14	32	46	101
EDUCACIÓN	53	80	133	28	37	65	198
HUMANIDADES	13	45	58	21	42	63	121
INGENIERÍA CIVIL	5	40	45	3	25	28	73
INGENIERÍA ELECTRÓNICA E INFORMÁTICA	1	13	14		33	33	47
INGENIERÍA GEOGRÁFICA, AMBIENTAL Y ECOTURISMO	7	33	40	7	24	31	71
INGENIERÍA INDUSTRIAL Y DE SISTEMAS	16	76	92	18	31	49	141
MEDICINA "HIPÓLITO UNANUE"	94	220	314	62	67	129	443
OCEANOGRAFÍA, PESQUERÍA Y CC. ALIMENTARIAS	22	50	72	11	17	28	100
ODONTOLOGÍA	21	63	84	11	41	52	136
PSICOLOGÍA	31	46	77	19	13	32	109
TECNOLOGÍA MÉDICA	65	54	119	33	41	74	193
TOTAL	434	1007	1441	299	598	897	2338

Fuente: Oficina Central de Recursos Humanos

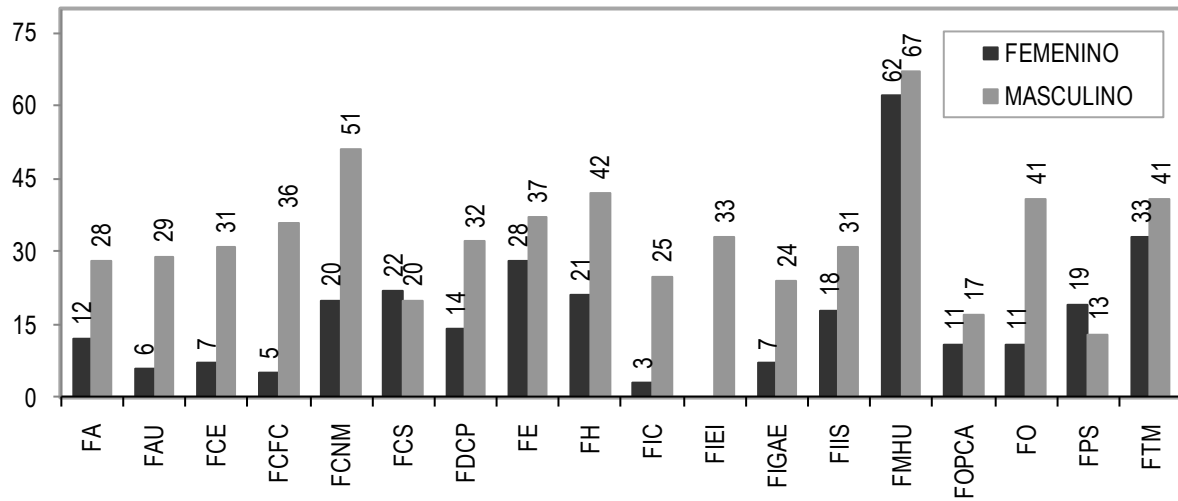
Gráfico N° 2.1
UNFV: DOCENTES PERMANENTES POR GÉNERO SEGÚN FACULTAD, 2011



Fuente: Oficina Central de Recursos Humanos



Gráfico N° 2.2
UNFV: DOCENTES CONTRATADOS POR GÉNERO SEGÚN FACULTAD, 2011



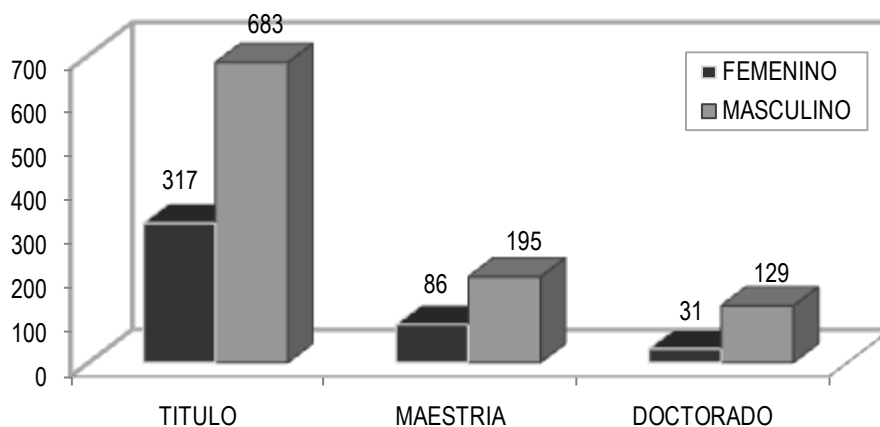
Fuente: Oficina Central de Recursos Humanos

2.2 UNFV: DOCENTES PERMANENTES POR FACULTAD SEGÚN ÚLTIMO NIVEL DE ESTUDIO ALCANZADO AÑO 2011

FACULTADES	TITULO			MAGISTER			DOCTOR			TOTAL
	Femenino	Masculino	Sub Total	Femenino	Masculino	Sub Total	Femenino	Masculino	Sub Total	
ADMINISTRACIÓN	2	21	23	3	10	13	2	5	7	43
ARQUITECTURA Y URBANISMO	9	32	41	1	1	2		3	3	46
CIENCIAS ECONÓMICAS	8	32	40		11	11	2	5	7	58
CIENCIAS FINANCIERAS Y CONTABLES	3	26	29	3	6	9		4	4	42
CIENCIAS NATURALES Y MATEMÁTICA	17	40	57	7	12	19	3	6	9	85
CIENCIAS SOCIALES	23	24	47	6	5	11	3	3	6	64
DERECHO Y CIENCIA POLÍTICA	9	26	35	3	9	12	2	6	8	55
EDUCACIÓN	41	51	92	8	16	24	4	13	17	133
HUMANIDADES	10	29	39	2	10	12	1	6	7	58
INGENIERÍA CIVIL	5	28	33		6	6		6	6	45
INGENIERÍA ELECTRÓNICA E INFORMÁTICA		6	6	1	3	4		4	4	14
INGENIERÍA GEOGRÁFICA, AMBIENTAL Y ECOTURISMO	5	21	26	2	6	8		6	6	40
INGENIERÍA INDUSTRIAL Y DE SISTEMAS	9	49	58	5	22	27	2	5	7	92
MEDICINA HUMANA "HIPÓLITO UNÁNUE"	71	148	219	16	32	48	7	40	47	314
OCEANOGRAFÍA, PESQUERÍA Y CC. ALIMENTARIAS	18	35	53	3	10	13	1	5	6	72
ODONTOLOGÍA	15	46	61	6	15	21		2	2	84
PSICOLOGÍA	15	21	36	14	16	30	2	9	11	77
TECNOLOGÍA MÉDICA	57	48	105	6	5	11	2	1	3	119
TOTAL	317	683	1000	86	195	281	31	129	160	1441

Fuente: Oficina Central de Recursos Humanos

Gráfico N° 2.3
UNFV: DOCENTES PERMANENTES SEGÚN ÚLTIMO NIVEL DE ESTUDIO ALCANZADO, 2011



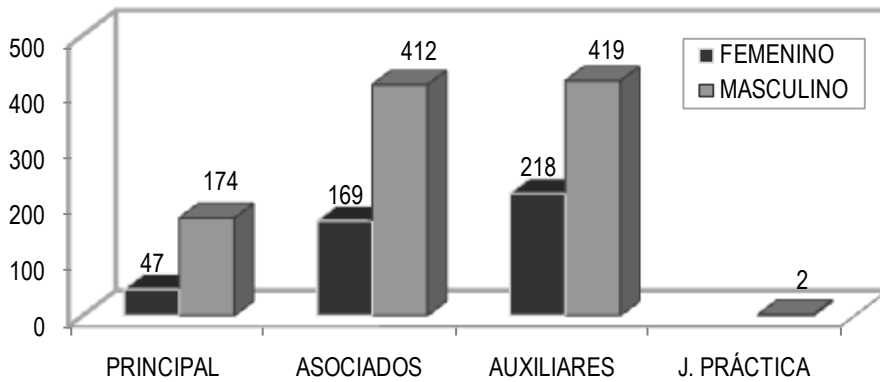
Fuente: Oficina Central de Recursos Humanos

2.3 UNFV: DOCENTES POR CLASE Y GÉNERO SEGÚN CATEGORÍA, 2011

CATEGORÍA	PERMANENTE			CONTRATADO			TOTAL
	GÉNERO		Sub Total	GÉNERO		Sub Total	
	Femenino	Masculino		Femenino	Masculino		
PRINCIPAL	47	174	221	2	14	16	237
ASOCIADOS	169	412	581	22	93	115	696
AUXILIARES	218	419	637	218	407	625	1262
J. PRÁCTICA		2	2	57	84	141	143
TOTAL	434	1007	1441	299	598	897	2338

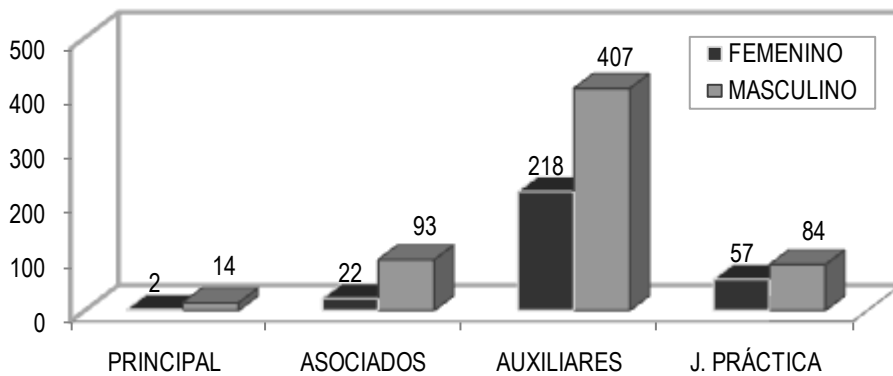
Fuente: Oficina Central de Recursos Humanos

Gráfico N° 2.4
UNFV: DOCENTES PERMANENTES POR GÉNERO SEGÚN CATEGORÍA, 2011



Fuente: Oficina Central de Recursos Humanos

Gráfico N° 2.5
UNFV: DOCENTES CONTRATADOS POR GÉNERO SEGÚN CATEGORÍA, 2011



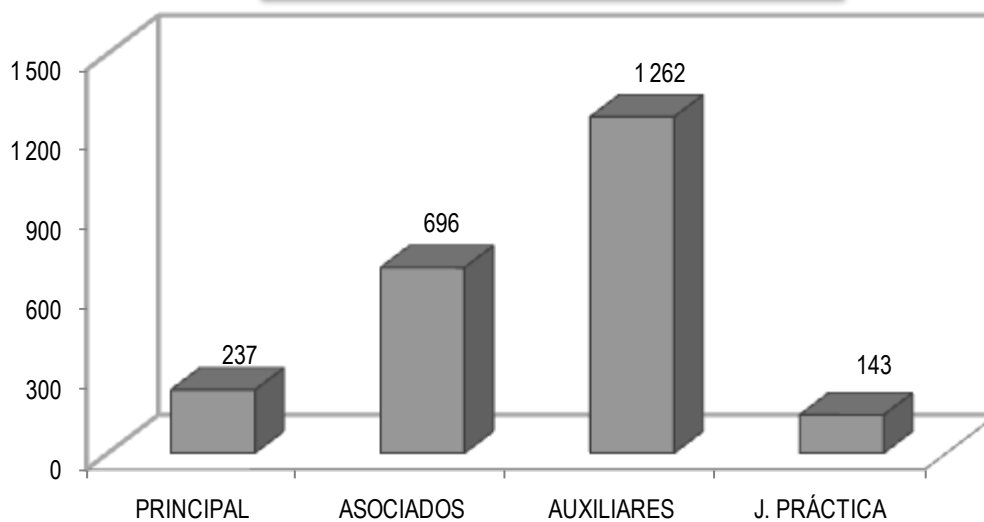
Fuente: Oficina Central de Recursos Humanos

2.4 UNFV: DOCENTES POR CATEGORÍA SEGÚN FACULTAD, 2011

FACULTAD	PRINCIPAL	ASOCIADOS	AUXILIARES	J. PRÁCTICA	TOTAL
ADMINISTRACIÓN	12	24	44	3	83
ARQUITECTURA Y URBANISMO	8	25	38	10	81
CIENCIAS ECONÓMICAS	17	31	45	3	96
CIENCIAS FINANCIERAS Y CONTABLES	3	22	49	9	83
CIENCIAS NATURALES Y MATEMÁTICA	20	38	82	16	156
CIENCIAS SOCIALES	5	39	44	18	106
DERECHO Y CIENCIA POLÍTICA	7	22	68	4	101
EDUCACIÓN	21	64	100	13	198
HUMANIDADES	11	26	71	13	121
INGENIERÍA CIVIL	5	24	44		73
INGENIERÍA ELECTRÓNICA E INFORMÁTICA	2	15	28	2	47
INGENIERÍA GEOGRÁFICA, AMBIENTAL Y ECOTURISMO	8	27	28	8	71
INGENIERÍA INDUSTRIAL Y DE SISTEMAS	24	43	56	18	141
MEDICINA HUMANA	52	126	263	2	443
OCEANOGRAFÍA, PESQUERÍA Y CC. ALIMENTARIAS	15	47	34	4	100
ODONTOLOGÍA	5	44	87		136
PSICOLOGÍA	18	28	53	10	109
TECNOLOGÍA MÉDICA	4	51	128	10	193
TOTAL	237	696	1 262	143	2 338

Fuente: Oficina Central de Recursos Humanos

Gráfico N° 2.6
UNFV: DOCENTES SEGÚN CATEGORÍA, 2011



Fuente: Oficina Central de Recursos Humanos

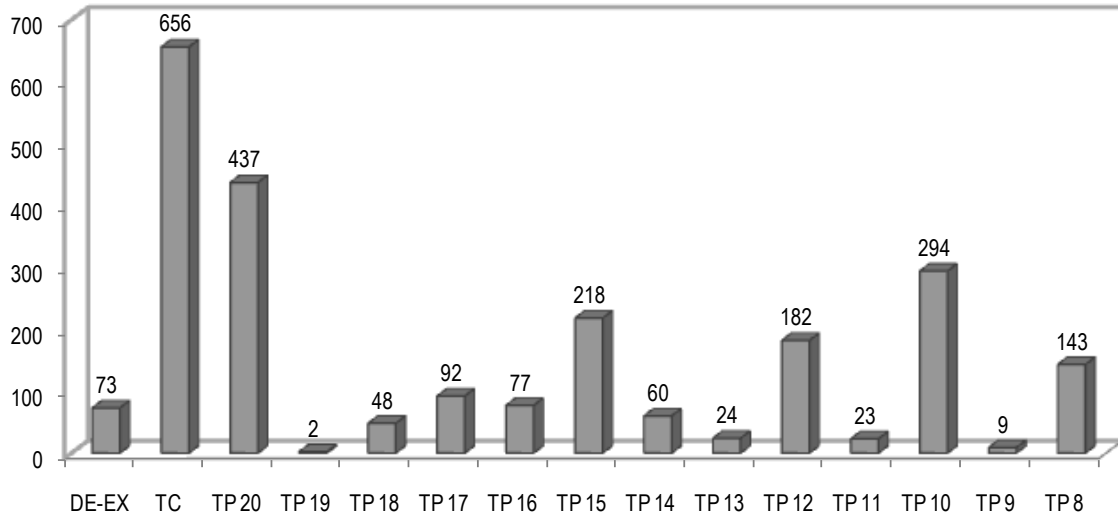
2.5 UNFV: DOCENTES POR DEDICACIÓN SEGÚN FACULTAD, 2011

FACULTAD	DEDICACIÓN																				TOTAL
	DE-EX	TC	TP 20	TP 19	TP 18	TP 17	TP 16	TP 15	TP 14	TP 13	TP 12	TP 11	TP 10	TP 9	TP 8						
ADMINISTRACIÓN	5	24	6		2		2	17	2	4	2		15		4	83					
ARQUITECTURA Y URBANISMO	4	19	1		3		9	3	7		10	4	4	6	11	81					
CIENCIAS ECONÓMICAS	10	22	10		1		2	9	3	1	6		30		2	96					
CIENCIAS FINANCIERAS Y CONTABLES		15	15			3	1	16	2	3	8	3	9		8	83					
CIENCIAS NATURALES Y MATEMÁTICA	3	49	42		9	2	5	27	2	1	5	2	7	2		156					
CIENCIAS SOCIALES	6	43	8		2	3		16	2				26			106					
DERECHO Y CIENCIA POLÍTICA		31	5		1	1			1	1	3		5		53	101					
EDUCACIÓN	12	75	16		3	3	6	17	5	7	7	3	49		2	198					
HUMANIDADES	5	40	10	2	12	2	7	7	3	1	4	5	23			121					
INGENIERÍA CIVIL		23	22			1	1	5			3		9		9	73					
INGENIERÍA ELECTRÓNICA E INFORMÁTICA	1	8	10				3	5	1	4	7	2	6			47					
INGENIERÍA GEOGRÁFICA, AMBIENTAL Y ECOTURISMO	3	25	10			6		3	6		4		6		8	71					
INGENIERÍA INDUSTRIAL Y DE SISTEMAS	5	70	10			1	2	9	1	1	10	3	18	1	10	141					
MEDICINA HUMANA		51	152		9	70	2	57	5	6	42	1	45		3	443					
OCEANOGRAFÍA, PESQUERÍA Y CC. ALIMENTARIAS	9	57	9				20	4			2		17		2	100					
ODONTOLOGÍA	2	29	25		1			3	4		33		5		14	136					
PSICOLOGÍA	6	52	34					12					5			109					
TECNOLOGÍA MÉDICA	2	23	52		5		17	8	16	2	36		15		17	193					
TOTAL	73	656	437	2	48	92	77	218	60	24	182	23	294	9	143	2 338					

(DE-EX) Dedicación Exclusiva, (TC) Tiempo Completo, (TP) Tiempo Parcial

Fuente: Oficina Central de Recursos Humanos

Gráfico N° 2.7
UNFV: DOCENTES SEGÚN DEDICACIÓN, 2011



Fuente: Oficina Central de Recursos Humanos

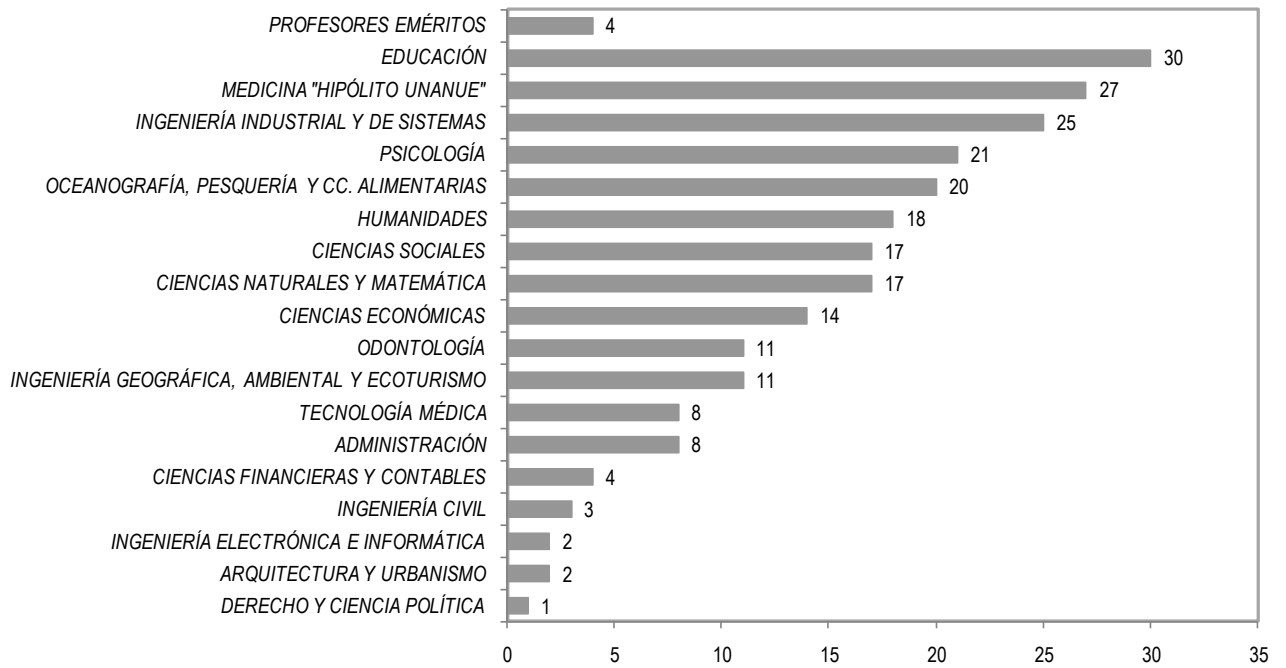
Investigación

2.6 UNFV: INVESTIGACIONES POR ÁREA Y DOCENTES INVESTIGADORES SEGÚN FACULTAD, 2011

FACULTAD	Nº de Docentes Investigadores	Total de Investigaciones Ejecutadas
ADMINISTRACIÓN	22	8
ARQUITECTURA Y URBANISMO	6	2
CIENCIAS ECONÓMICAS	30	14
CIENCIAS FINANCIERAS Y CONTABLES	7	4
CIENCIAS NATURALES Y MATEMÁTICA	33	17
CIENCIAS SOCIALES	36	17
DERECHO Y CIENCIA POLÍTICA	3	1
EDUCACIÓN	72	30
HUMANIDADES	35	18
INGENIERÍA CIVIL	7	3
INGENIERÍA ELECTRÓNICA E INFORMÁTICA	3	2
INGENIERÍA GEOGRÁFICA, AMBIENTAL Y ECOTURISMO	21	11
INGENIERÍA INDUSTRIAL Y DE SISTEMAS	60	25
MEDICINA "HIPÓLITO UNANUE"	41	27
OCEANOGRAFÍA, PESQUERÍA Y CC. ALIMENTARIAS	41	20
ODONTOLOGÍA	25	11
PSICOLOGÍA	50	21
TECNOLOGÍA MÉDICA	15	8
PROFESORES EMÉRITOS	4	4
TOTAL	511	243

Fuente: Oficina Central de Investigación

Gráfico N° 2.8
UNFV: INVESTIGACIONES SEGÚN FACULTAD, 2011



Fuente: Oficina Central de Investigación

Laboratorios y bibliotecas

2.7 UNFV: LABORATORIOS Y BIBLIOTECAS A NIVEL DE FACULTAD EN LA UNFV - 2011

Nº	FACULTAD	LABORATORIOS	BIBLIOTECAS
1	1. ADMINISTRACIÓN	1.1 Laboratorio de <i>Cómputo</i>	Biblioteca Especializada
2	2. ARQUITECTURA Y URBANISMO	2.1 Taller de <i>Escultura</i>	Biblioteca Especializada
3		2.2 Laboratorio de <i>Computo e Informatica</i>	
4		2.3 Laboratorio de <i>Topografía</i>	
5		2.4 Taller de <i>Pintura</i>	
6		2.5 Laboratorio de <i>Aerodinámica y Tunel de viento</i>	
7		2.6 Laboratorio de <i>Ensayos de materiales</i>	
8		2.7 Laboratorio de <i>Instalaciones en la edificación</i>	
9	3. CIENCIAS ECONÓMICAS	3.1 Laboratorio de <i>Cómputo</i>	Biblioteca Especializada
10		3.2 Laboratorio de <i>Econometría</i>	
11	4. CIENCIAS FINANCIERAS Y CONTABLES	4.1 Laboratorio de <i>Cómputo</i>	Biblioteca Especializada
12		4.2 Centro de <i>Informática Contabilidad Net</i>	
13	5. CIENCIAS NATURALES Y MATEMÁTICA	5.1 Laboratorio de <i>Computo</i>	Biblioteca Especializada
14		5.2 Laboratorio de <i>Química Analítica</i>	
15		5.3 Laboratorio de <i>Química Orgánica</i>	
16		5.4 Laboratorio de <i>Química Experimental</i>	
17		5.5 Laboratorio de <i>Química</i>	
18		5.6 Laboratorio de <i>Investigación Química</i>	
19		5.7 Laboratorio de <i>Insumos Químicos Fiscalizados</i>	
20		5.8 Laboratorio de <i>Física Experimental</i>	
21		5.9 Laboratorio de <i>Física</i>	
22		5.10 Laboratorio de <i>Física Instrumental y Trazas Nucleares</i>	
23		5.11 Laboratorio de <i>Simulación, Física Computacional y Cuántica</i>	
24		5.12 Laboratorio de <i>Física Atómica, Óptica y Acústica</i>	
25		5.13 Laboratorio de <i>Electrónica e Instrumentación</i>	
26		5.14 Laboratorio de <i>Biotecnología</i>	
27	5.15 Laboratorio de <i>Biología General y Celular</i>		
28	5.16 Laboratorio de <i>Eco fisiología Vegetal</i>		
29	5.17 Laboratorio de <i>Microbiología e Inmunología</i>		
30	5.18 Laboratorio de <i>Parasitología General y Especializada</i>		
31	5.19 Laboratorio de <i>Bioquímica y Biología Molecular</i>		
32	5.20 Laboratorio de <i>Eco fisiología Animal</i>		
33	5.21 Laboratorio de <i>Mejora Genética y Reproducción Animal</i>		
34	6. CIENCIAS SOCIALES	6.1 Taller de <i>Radio</i>	Biblioteca Especializada
35		6.2 Taller de <i>Edición</i>	
36		6.3 Taller de <i>Fotografía</i>	
37		6.4 Set de <i>Televisión</i>	
38	7. DERECHO Y CIENCIA POLÍTICA	7.1 Laboratorio de <i>Cómputo</i>	Biblioteca Especializada
39	8. EDUCACIÓN	8.1 Laboratorio de <i>Química</i>	Biblioteca Especializada
40		8.2 Laboratorio de <i>Biología</i>	
41		8.3 Laboratorio de <i>Física</i>	
42	9. HUMANIDADES	9.1 Laboratorio de <i>Antropología Física y Forense "Federico Engel"</i>	Biblioteca Especializada
43		9.2 Laboratorio de <i>Arqueología "Onorato Amado Zevallos"</i>	
44		9.3 Laboratorio del Centro de <i>Cómputo "Mario Reichet"</i>	
45	10. INGENIERÍA CIVIL	10.1 Laboratorio de <i>Mecánica de Suelos y Geología</i>	Biblioteca Especializada
46		10.2 Laboratorio de <i>Pavimentos</i>	
47		10.3 Laboratorio de <i>Ensayo de Materiales</i>	
48		10.4 Laboratorio de <i>Física</i>	
49		10.5 Laboratorio de <i>Computo</i>	
50		10.6 Laboratorio de <i>Topografía, Geodesia y Fotogrametría</i>	
51	11. INGENIERÍA ELECTRÓNICA E INFORMÁTICA	11.1 Laboratorio de <i>Electrónica y Sistemas Digitales</i>	Biblioteca Especializada
52		11.2 Laboratorio de <i>Computo</i>	
53		11.3 Laboratorio de <i>Mecatrónica</i>	
54		11.4 Laboratorio de <i>Informática</i>	
55		11.5 Laboratorio de <i>Antenas y Microondas</i>	
56		11.6 Laboratorio de <i>Control y Automatización</i>	
57		11.7 Laboratorio de <i>Neumatica</i>	
58	12. INGENIERÍA GEOGRÁFICA, AMBIENTAL Y ECOTURISMO	12.1 Laboratorio de <i>Geografía y Medio Ambiente (LAGEMA)</i>	Biblioteca Especializada
59		12.2 Laboratorio de <i>Sistemas de Información Geográfica y Teledetección Espacial-LABSIGTES (Lab. de Computo)</i>	
60		12.3 Gabinete de <i>Topografía, Cartografía y Fotogrametría</i>	
61		12.4 Gabinete de <i>Geología y Mecánica del Suelo</i>	
62		12.5 Laboratorio <i>LABDASE</i>	
63		12.6 Laboratorio de <i>Ciencias Ambientales</i>	
64		12.7 Estación <i>Meteorológica</i>	



N°	FACULTAD	LABORATORIOS	BIBLIOTECAS
65	13. INGENIERÍA INDUSTRIAL Y DE SISTEMAS	13.1 Laboratorio de Cómputo N° 01	Biblioteca Especializada
66		13.2 Laboratorio de Cómputo N° 03	
67		13.3 Laboratorio de Cómputo N° 04	
68		13.4 Laboratorio de Cómputo N° 05	
69	14. MEDICINA "HIPÓLITO UNANUE"	14.1 Laboratorio de Bioquímica y Nutrición	Biblioteca Especializada
70		14.2 Laboratorio de Microbiología y Parasitología	
71		14.3 Laboratorio de Fisiología	
72		14.4 Laboratorio de Farmacología	
73		14.5 Laboratorio de Técnica Quirúrgica	
74		14.6 Laboratorio de Anatomía	
75		14.7 Laboratorio de Histología-Embriología	
76		14.8 Laboratorio de Física y Química	
77		14.9 Laboratorio de Biología	
78	15. OCEANOGRAFÍA, PESQUERÍA Y CC. ALIMENTARIAS	15.1 Laboratorio de Acuicultura	Biblioteca Especializada
79		15.2 Laboratorio de Acuicultura - EPSE	
80		15.3 Laboratorio de Biotoxicología	
81		15.4 Laboratorio de Cultivos Menores	
82		15.5 Laboratorio de Cultivos de Crustaceos	
83		15.6 Laboratorio de Ficología	
84		15.7 Laboratorio de Genética Aplicada	
85		15.8 Laboratorio de Hidrobiología I	
86		15.9 Laboratorio de Química Orgánica, Bioquímica y Control de Alimentos	
87		15.10 Laboratorio de Formulación de Alimentos y Cultivo de Inverteb. Acuáticos	
88		15.11 Laboratorio de Hidrobiología II	
89		15.12 Laboratorio de Biología Molecular (ADN)	
90		15.13 Laboratorio de Manejo de Peces Ornamentales	
91		15.14 Laboratorio de Biología Marina - Islas Los Chimus	
92		15.15 Laboratorio de Electricidad, Refrigeración y Oper. Unitarias	
93		15.16 Laboratorio de Microbiología y Patología Acuática	
94		15.17 Laboratorio de Tecnología de los Alimentos	
95		15.18 Laboratorio de Artes de Pesca	
96		15.19 Laboratorio de Contaminación Ambiental y de Rec. Marinos	
97		15.20 Laboratorio de Oceanografía Geológica	
98		15.21 Laboratorio de Química General	
99		15.22 Laboratorio de Motores Marinos, Embarc. Y Equip. Cubierta	
100		15.23 Laboratorio de Gabinete de Dibujo	
101		15.24 Laboratorio de Informática	
102	16. ODONTOLOGÍA	16.1 Laboratorio de Bioquímica General y Aplicada	Biblioteca Especializada
103		16.2 Laboratorio de Anatomía Humana	
104		16.3 Laboratorio de Microbiología	
105		16.4 Laboratorio de Radiología Estomatológica	
106		16.5 Laboratorio de Histología	
107		16.6 Laboratorio de Histopatología	
108		16.7 Laboratorio de Química General y Orgánica	
109		16.8 Laboratorio de Prótesis Dental	
110		16.9 Laboratorio de Rayos X	
111		16.10 Centro Quirúrgico	
112		16.11 Laboratorio de Biofísica	
113		16.12 Laboratorio Multidisciplinario de Prótesis Parcial Fija, Prótesis Parcial Removible y Prótesis Completa	
114		16.13 Laboratorio de Informática	
115		16.14 Laboratorio de Biología	
116	17. PSICOLOGÍA	17.1 Laboratorio de Psicología Experimental	Biblioteca Especializada
117		17.2 Laboratorio de Psicoterapia y Relaciones Humanas	
118		17.3 Clínica de Servicios Psicológicos	
119	18. TECNOLOGÍA MÉDICA	18.1 Gabinete de Radiología	Biblioteca Especializada
120		18.2 Gabinete de Terapia Física	
121		18.3 Gabinete de Terapia de Lenguaje	
122		18.4 Gabinete de Optometría	
123		18.5 Laboratorio de Bioquímica	
124		18.6 Laboratorio de Microbiología	
125		18.7 Laboratorio de Inmunología	
126		18.8 Laboratorio de Reactivos	
127		18.9 Laboratorio de Microscopía	

Fuente: Facultades



CONVENIOS

- ✓ *Nacionales*
- ✓ *Internacionales*

Convenios

2.8 UNFV: CONVENIOS NACIONALES SUSCRITOS EN EL AÑO 2011

N°	INSTITUCIÓN	TIPO DE CONVENIO	FECHA		APROBADO CON RESOLUCIÓN
			SUSCRIPCIÓN	TÉRMINO	
1	ESSALUD	MARCO			253-2011-CU
2	FUNDACION DEL LIBRO UNIVERSITARIO LIBUN	CREDITO			1271-2011-R-COG
3	HOSPITAL SANTA ROSA	FMHU			2107-2011-CU-COG
4	LIBRERÍA SAN CRISTOBAL	CREDITO	04.08.2011	04.08.2014	1464-2011-CU-COG
5	MINISTERIO DE EDUCACION PRONAFI ITEM 10	FE	18.06.2010		1260-2011-CU-COG
6	MINISTERIO DE EDUCACION PRONAFI ITEM 22	FE	25.03.2011		1962-2011-CU-COG
7	MINISTERIO DE ENERGIA Y MINAS (CARELEC)	MARCO	22.03.2011	22.03.2012	338-2011-R-COG
8	MINISTERIO DE SALUD	MARCO	02.03.2011	02.03.2015	604-2011-CU-COG
9	MUNICIPALIDAD DISTRITAL DE HUAROCHIRI	FH			1468-2011-CU-COG
10	SEGURO INTEGRAL DE SALUD SIS	MARCO	15.07.2011	15.07.2014	1301-2011-UNFV
11	UNIVERSIDAD NACIONAL MAYOR DE SAN MARCOS	MARCO	28.04.2011	28.04.2016	608-2011-UNFV
12	UNIVERSIDAD NACIONAL MAYOR DE SAN MARCOS	CEPREVI	03.11.2011	31.12.2011	11870-2010-CU
13	UNIVERSIDAD NACIONAL MAYOR DE SAN MARCOS	CEPREVI	03.11.2011	31.12.2011	1217-CU-COG
14	UNIVERSIDAD NACIONAL MAYOR DE SAN MARCOS CEPREDIM	OCA			1804-2011-CU-COG

2.9 UNFV: CONVENIOS INTERNACIONALES SUSCRITOS EN EL AÑO 2011

N°	INSTITUCIÓN	TIPO DE CONVENIO	FECHA		APROBADO CON RESOLUCIÓN
			SUSCRIPCIÓN	TÉRMINO	
1	INSTITUTO OFTALMOLOGICO SAN ANGEL GUADALAJARA MEXICO	FMHU	26.09.11	26.09.201	246-2011

Fuente: Oficina Central de Relaciones Nacionales e Internacionales y Cooperación Técnica



GESTIÓN ADMINISTRATIVA

✓ *Personal Administrativo*

Personal Administrativo

3.1 UNFV: ADMINISTRATIVOS POR CLASE Y GÉNERO SEGÚN FACULTAD, 2011

FACULTAD	PERMANENTE			CONTRATADO			TOTAL
	Femenino	Masculino	Sub Total	Femenino	Masculino	Sub Total	
ADMINISTRACIÓN	8	3	11	2	1	3	14
ARQUITECTURA Y URBANISMO	12	4	16			0	16
CIENCIAS ECONÓMICAS	14	4	18	3		3	21
CIENCIAS FINANCIERAS Y CONTABLES	16	5	21	1	1	2	23
CIENCIAS NATURALES Y MATEMÁTICA	15	20	35	2	1	3	38
CIENCIAS SOCIALES	17	9	26	1		1	27
DERECHO Y CIENCIA POLÍTICA	9	14	23	1		1	24
EDUCACIÓN	21	19	40	4	1	5	45
HUMANIDADES	11	8	19	3		3	22
INGENIERÍA CIVIL	8	7	15	2		2	17
INGENIERÍA ELECTRÓNICA E INFORMÁTICA	10	2	12	2	3	5	17
INGENIERÍA GEOGRÁFICA, AMBIENTAL Y ECOTURISMO	11	10	21	2	2	4	25
INGENIERÍA INDUSTRIAL Y DE SISTEMAS	13	8	21	2	1	3	24
MEDICINA "HIPÓLITO UNANUE"	25	11	36	1	1	2	38
OCEANOGRAFÍA, PESQUERÍA Y CC. ALIMENTARIAS	14	12	26		1	1	27
ODONTOLOGÍA	14	13	27	3	1	4	31
PSICOLOGÍA	15	9	24			0	24
TECNOLOGÍA MÉDICA	8	6	14	3		3	17
TOTAL	241	164	405	32	13	45	450

Fuente: Oficina Central de Recursos Humanos

3.2 UNFV: ADMINISTRATIVOS POR CLASE Y GÉNERO SEGÚN DEPENDENCIA, 2011

DEPENDENCIAS	PERMANENTE			CONTRATADO			TOTAL
	Femenino	Masculino	Sub Total	Femenino	Masculino	Sub Total	
CENTRO CULTURAL FEDERICO VILLARREAL	3	17	20				22
CENTRO DE EXTENSIÓN UNIVERSITARIA Y PROYECCIÓN SOCIAL	4	1	5	1	1	2	6
CENTRO PRE UNIVERSITARIO	6	3	9	1	1	2	11
CENTRO UNIVERSITARIO DE COMPUTO E INFORMÁTICA	1	4	5	1	1	2	7
CENTRO UNIVERSITARIO DE PROD. DE BIENES Y PRESTACIÓN DE S	2	1	3			0	3
EDITORIAL UNIVERSITARIA, IMPRENTA Y LIBRERÍA	2	4	6			0	6
ESCUELA UNIVERSITARIA DE EDUCACIÓN A DISTANCIA	6	4	10		2	2	12
ESCUELA UNIVERSITARIA DE POST GRADO	7	5	12	2	2	4	16
INSTITUTO CENTRAL DE RECREACIÓN EDUCACIÓN FÍSICA Y DEPOR	1	6	7			0	7
INSTITUTO DE IDIOMAS	3	1	4	1		1	5
OFICINA CENTRAL DE ADMISIÓN	3	2	5			0	5
OFICINA CENTRAL DE ASESORIA JURÍDICA	3		3			0	3
OFICINA CENTRAL DE ASUNTOS ACADÉMICOS	3	1	4			0	4
OFICINA CENTRAL DE AUTOEVALUACIÓN Y ACREDITACIÓN UNIVERSITARIA	1	2	3			0	3
OFICINA CENTRAL DE BIENESTAR UNIVERSITARIO 1/	35	5	40			0	40
OFICINA CENTRAL DE COMUNICACIONES E IMAGEN INSTITUCIONAL	1	2	3	1		1	4
OFICINA CENTRAL DE INFRAESTRUCTURA Y DESARROLLO FÍSICO	4	3	7			0	7
OFICINA CENTRAL DE INVESTIGACIÓN	3	2	5			0	5
OFICINA CENTRAL DE LOGÍSTICA Y SERVICIOS AUXILIARES	12	88	100		4	4	104
OFICINA CENTRAL DE PLANIFICACIÓN	7	7	14		1	1	15
OFICINA CENTRAL DE RECURSOS HUMANOS	16	17	33	2	3	5	38
OFICINA CENTRAL DE REGISTROS ACADÉMICOS Y CENTRO DE CÓMPUTO	12	5	17	1	1	2	19
OFICINA CENTRAL DE RELACIONES NACIONALES E INTERNACIONALES	2	2	4			0	4
OFICINA CENTRAL ECONÓMICO FINANCIERA	17	13	30	2		2	32
OFICINA DE PATRIMONIO	1	6	7			0	7
ORGANO DE CONTROL INSTITUCIONAL	2	1	3			0	3
RECTORADO	3	2	5	1		1	6
SECRETARÍA GENERAL	4	5	9	2	1	3	12
VICE RECTORADO ACADÉMICO	2	1	3		1	1	4
VICE RECTORADO ADMINISTRATIVO	3	1	4			0	4
TOTAL	169	211	380	16	18	34	414

1/ Incluye 4 médicos permanentes

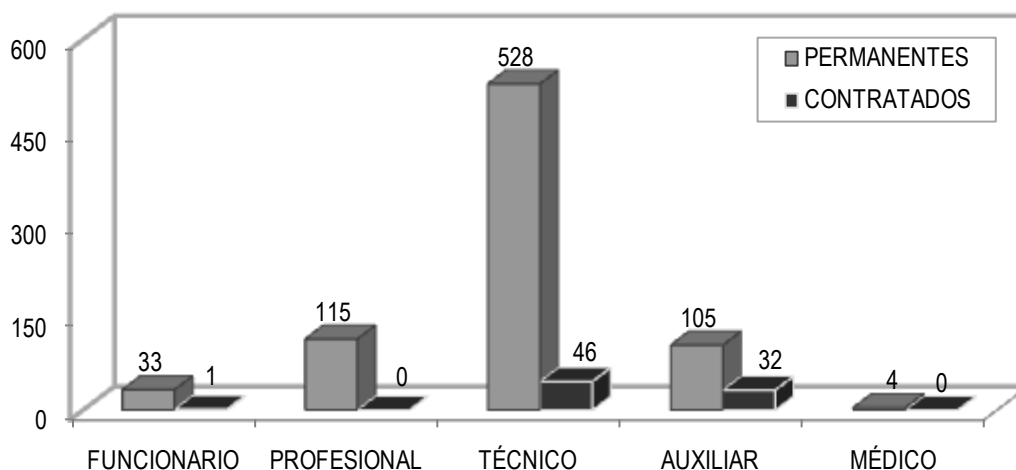
Fuente: Oficina Central de Recursos Humanos

3.3 UNFV: ADMINISTRATIVOS POR CLASE Y GÉNERO SEGÚN CATEGORÍA, 2011

ADMINISTRATIVOS	PERMANENTES			CONTRATADOS			TOTAL
	Femenino	Masculino	SUB TOTAL	Femenino	Masculino	SUB TOTAL	
FUNCIONARIO	22	11	33		1	1	34
PROFESIONAL	69	46	115			0	115
TÉCNICO	283	245	528	32	14	46	574
AUXILIAR	34	71	105	16	16	32	137
MÉDICO	2	2	4			0	4
TOTAL	410	375	785	48	31	79	864

Fuente: Oficina Central de Recursos Humanos

Gráfico N° 3.1
UNFV: ADMINISTRATIVOS POR CLASE SEGÚN CATEGORÍA, 2011



Fuente: Oficina Central de Recursos Humanos

3.4 UNFV: ADMINISTRATIVOS (CAS) SEGÚN FACULTAD Y DEPENDENCIA, 2011

FACULTAD / DEPENDENCIA	Femenino	Masculino	Total
CENTRO CULTURAL FEDERICO VILLARREAL	1	5	6
CENTRO PRE UNIVERSITARIO VILLARREAL	5	8	13
CENTRO UNIVERSITARIO DE COMPUTO E INFORM	1	6	7
COMITE ELECTORAL	1	1	2
EDITORIAL IMPRENTA Y LIBRERIA	1	2	3
ESCUELA UNIVERSITARIA DE EDUCACION A DIS	1	1	2
ESCUELA UNIVERSITARIA DE POST GRADO - EU	11	13	24
FACULTAD DE ADMINISTRACION	2	1	3
FACULTAD DE ARQUITECTURA Y URBANISMO	3	1	4
FACULTAD DE CIENCIAS ECONOMICAS	3	2	5
FACULTAD DE CIENCIAS FINANCIERAS Y CONTA	1	2	3
FACULTAD DE CIENCIAS NATURALES Y MATEMAT	4	1	5
FACULTAD DE CIENCIAS SOCIALES		1	1
FACULTAD DE DERECHO Y CIENCIA POLITICA	1	3	4
FACULTAD DE EDUCACION	2	4	6
FACULTAD DE HUMANIDADES	4	3	7
FACULTAD DE INGENIERIA CIVIL	1	5	6
FACULTAD DE INGENIERIA ELECTRONICA E INF	2	1	3
FACULTAD DE INGENIERIA GEOGRAFICA Y AMBI	2	1	3
FACULTAD DE INGENIERIA INDUSTRIAL Y SIST	5	1	6
FACULTAD DE MEDICINA "HIPOLITO UNANUE"	6	14	20
FACULTAD DE OCEANOGRAFIA, PESQUERIA Y CI	4	13	17
FACULTAD DE ODONTOLOGIA	2	4	6
FACULTAD DE PSICOLOGIA	4	1	5
FACULTAD DE TECNOLOGIA MEDICA	5	3	8
INSTITUTO CENTRAL DE RECREACION ED FISIC	2	5	7
INSTITUTO DE IDIOMAS	1	2	3
OFICINA CENTRAL DE ADMISION	1	3	4
OFICINA CENTRAL DE ASESORIA JURIDICA		2	2
OFICINA CENTRAL DE BIENESTAR UNIVERSITAR	7	1	8
OFICINA CENTRAL DE INFRAESTRUCTURA Y DES		1	1
OFICINA CENTRAL DE LOGISTICA Y SERVICIOS	2	17	19
OFICINA CENTRAL DE PLANIFICACION		1	1
OFICINA CENTRAL DE RECURSOS HUMANOS	2	5	7
OFICINA CENTRAL DE REGISTROS ACADEMICOS	1	3	4
OFICINA CENTRAL DE RELACIONES NACIONALES	1	1	2
OFICINA CENTRAL ECONOMICO FINANCIERA	5	3	8
OFICINA DE PATRIMONIO	1	1	2
ORGANO DE CONTROL INSTITUCIONAL	6	1	7
RECTORADO	1	1	2
SECRETARIA GENERAL	4	11	15
TOTAL	106	155	261

Fuente: Oficina Central de Recursos Humanos

***ÓRGANOS
DESCONCENTRADOS***

- ✓ *Posgrado*
- ✓ *Ceprevi*
- ✓ *EUDED*
- ✓ *CEUPS*
- ✓ *Centro Cultural*

Posgrado

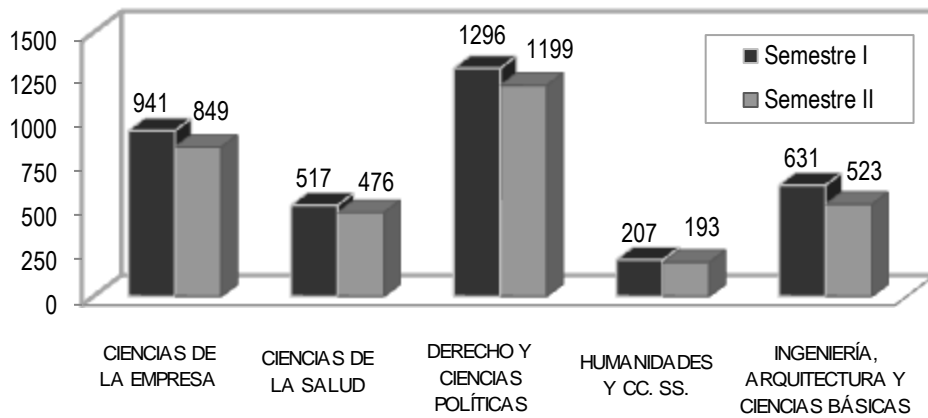
4.1 UNFV: MATRICULADOS EN MAESTRÍA SEGÚN ÁREA Y ESPECIALIDAD, 2011

ESPECIALIDAD	Semestre I			Semestre II		
	Femenino	Masculino	Total	Femenino	Masculino	Total
ÁREA: CIENCIAS DE LA EMPRESA	347	594	941	324	525	849
Administración	63	158	221	58	147	205
Auditoría Contable y Financiera	24	29	53	23	28	51
Auditoría Integral	23	23	46	21	24	45
Costos y Presupuesto	11	26	37	10	19	29
Finanzas	36	66	102	34	56	90
Gerencia de Proyectos Empresariales	32	64	96	32	53	85
Gestión de Alta Dirección	29	55	84	25	48	73
Gestión de Inversión Pública	39	52	91	37	49	86
Gestión Económica Empresarial	5	7	12	3	7	10
Gestión Municipal y Desarrollo Local	4	15	19	3	12	15
Marketing y Negocios Internacionales	36	41	77	35	31	66
Tributación	45	58	103	43	51	94
ÁREA: CIENCIAS DE LA SALUD	334	183	517	314	162	476
Administración de Servicios de Salud	92	46	138	88	44	132
Docencia e Investigación en Estomatología	22	20	42	21	17	38
Gestión y Conducción en Salud	14	10	24	12	8	20
Psicología Clínica y de la Salud	16	7	23	15	7	22
Psicología Educativa con Mención en Problemas de Aprendizaje, Tutoría y Orientación	32	6	38	30	5	35
Psicología Organizacional y Recursos Humanos	15	2	17	15	0	15
Salud Pública	51	25	76	49	21	70
Salud Pública con mención en Epidemiología	57	35	92	51	30	81
Salud Pública con mención en Gestión Hospitalaria	35	32	67	33	30	63
ÁREA: DERECHO Y CIENCIAS POLÍTICAS	508	788	1296	484	715	1199
Criminalística	13	22	35	13	22	35
Derecho Civil y Comercial	119	160	279	115	150	265
Derecho con Mención en Aduanas	9	29	38	10	24	34
Derecho con Mención en Política Fiscal y Tributación	26	35	61	23	32	55
Derecho Constitucional	75	136	211	74	121	195
Derecho del Niño y Políticas Públicas para la Infancia y Adolescencia	25	8	33	25	7	32
Derecho Empresarial	25	42	67	22	40	62
Derecho Penal	143	266	409	139	245	384
Gestión de Políticas Públicas	73	90	163	63	74	137
ÁREA: HUMANIDADES Y CC. SS	134	73	207	131	62	193
Administración y Gerencia Social	48	21	69	50	16	66
Docencia Universitaria	37	32	69	36	29	65
Evaluación y Acreditación de instituciones educativas	8	2	10	8	1	9
Gerencia Educativa	11	3	14	9	4	13
Gestión y Administración de la Educación	30	15	45	28	12	40
ÁREA: INGENIERÍA, ARQUITECTURA Y CIENCIAS BÁSICAS	150	481	631	133	390	523
Gerencia de la Construcción Moderna	10	52	62	9	46	55
Gerencia de Proyectos de Ingeniería	22	149	171	11	105	116
Gestión Ambiental	52	56	108	51	50	101
Gestión Ambiental y Minera	7	9	16	7	8	15
Ingeniería Ambiental	14	36	50	12	32	44
Ingeniería de Sistemas con Mención en Gestión de Tecnologías de la Información	8	46	54	8	42	50
Ingeniería de Transporte	3	34	37	3	26	29
Ingeniería en Catastro	3	14	17	3	13	16
Ingeniería Industrial con mención en Gestión de Operaciones y Productividad	8	35	43	7	27	34
Seguridad Industrial y Protección Ambiental	11	27	38	11	19	30
Tecnología de Información Geográfica	12	23	35	11	22	33
TOTAL	1473	2119	3592	1386	1854	3240

Fuente: Escuela Universitaria de Post Grado



Gráfico N° 4.1
UNFV: MATRICULADOS EN MAESTRIA POR SEMESTRE SEGÚN
ÁREA, 2011



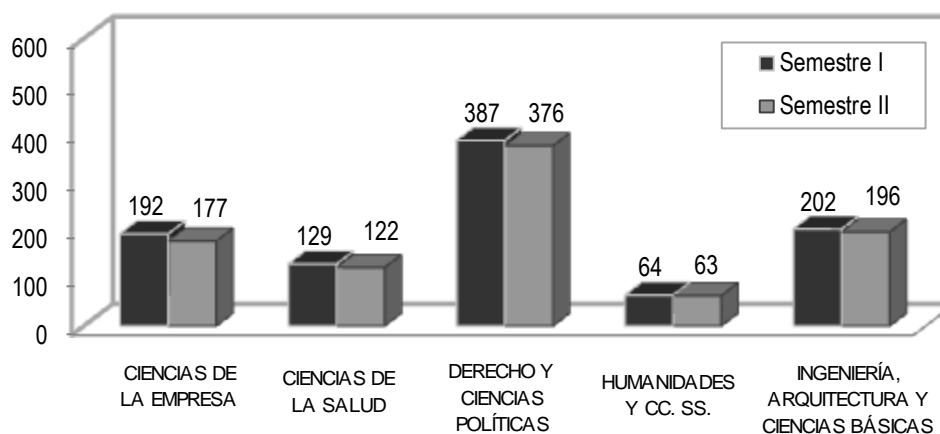
Fuente: Escuela Universitaria de Postgrado

4.2 UNFV: MATRICULADOS EN DOCTORADO SEGÚN ÁREA Y ESPECIALIDAD, 2011

ESPECIALIDAD	Semestre I			Semestre II		
	Femenino	Masculino	Total	Femenino	Masculino	Total
ÁREA: CIENCIAS DE LA EMPRESA	52	140	192	52	125	177
Administración	36	81	117	38	71	109
Contabilidad	10	29	39	9	27	36
Economía	6	30	36	5	27	32
ÁREA: CIENCIAS DE LA SALUD	80	49	129	73	49	122
Psicología	7	9	16	5	9	14
Salud Pública	73	40	113	68	40	108
ÁREA: DERECHO Y CIENCIAS POLÍTICAS	144	243	387	141	235	376
Derecho	144	243	387	141	235	376
ÁREA: HUMANIDADES Y CC. SS	26	38	64	27	36	63
Educación	26	38	64	27	36	63
ÁREA: INGENIERÍA ARQUITECTURA Y CIENCIAS BÁSICAS	63	139	202	59	137	196
Ingeniería Ambiental	8	31	39	8	27	35
Ingeniería Civil	9	17	26	9	18	27
Ingeniería de Sistemas	6	26	32	6	26	32
Medio Ambiente y Desarrollo Sostenible	40	65	105	36	66	102
TOTAL	365	609	974	352	582	934

Fuente: Escuela Universitaria de Post Grado

Gráfico N° 4.2
UNFV: MATRICULADOS EN DOCTORADO POR SEMESTRE SEGÚN
ÁREA, 2011



Fuente: Escuela Universitaria de Postgrado

4.3 UNFV: EGRESADOS EN MAESTRÍA SEGÚN ÁREA Y ESPECIALIDAD, 2011

ESPECIALIDAD	Femenino	Masculino	Total
ÁREA: CIENCIAS DE LA EMPRESA	146	224	370
Administración	26	67	93
Auditoría Contable y Financiera	12	11	23
Auditoría Integral	9	9	18
Costos y Presupuesto	3	9	12
Finanzas	9	25	34
Gerencia de Proyectos Empresariales	16	24	40
Gestión de Alta Dirección	14	24	38
Gestión de Inversión Pública	18	18	36
Marketing y Negocios Internacionales	19	16	35
Tributación	20	21	41
ÁREA: CIENCIAS DE LA SALUD	119	71	190
Administración de Servicios de Salud	37	19	56
Docencia e Investigación en Estomatología	4	5	9
Gestión y Conducción en Salud	4	4	8
Psicología Clínica y de la Salud	15	7	22
Psicología Educativa con Mención en Problemas de Aprendizaje, Tutoría y Orientación	17	1	18
Salud Pública	12	5	17
Salud Pública con mención en Epidemiología	19	16	35
Salud Pública con mención en Gestión Hospitalaria	11	14	25
ÁREA: DERECHO Y CIENCIAS POLÍTICAS	214	284	498
Criminalística	5	14	19
Derecho Civil y Comercial	52	57	109
Derecho con Mención en Aduanas	7	11	18
Derecho con Mención en Política Fiscal y Tributación	8	11	19
Derecho Constitucional	40	58	98
Derecho del Niño y Políticas Públicas para la Infancia y Adolescencia	11	3	14
Derecho Empresarial	8	10	18
Derecho Penal	59	93	152
Gestión de Políticas Públicas	24	27	51
ÁREA: HUMANIDADES Y CC. SS	55	21	76
Administración y Gerencia Social	24	9	33
Docencia Universitaria	17	7	24
Gestión y Administración de la Educación	14	5	19
ÁREA: INGENIERÍA, ARQUITECTURA Y CIENCIAS BÁSICAS	66	166	232
Gerencia de la Construcción Moderna	5	17	22
Gerencia de Proyectos de Ingeniería	6	44	50
Gestión Ambiental	30	21	51
Ingeniería Ambiental	9	22	31
Ingeniería de Sistemas con Mención en Gestión de Tecnologías de la Información	4	22	26
Ingeniería de Transporte	2	9	11
Ingeniería en Catastro	3	13	16
Ingeniería Industrial con mención en Gestión de Operaciones y Productividad	2	10	12
Tecnología de Información Geográfica	5	8	13
TOTAL	600	766	1366

Fuente: Escuela Universitaria de Post Grado



4.4 UNFV: EGRESADOS EN DOCTORADO SEGÚN ÁREA Y ESPECIALIDAD, 2011

ESPECIALIDAD	Femenino	Masculino	Total
ÁREA: CIENCIAS DE LA EMPRESA	29	62	91
Administración	25	29	54
Contabilidad	2	14	16
Economía	2	19	21
ÁREA: CIENCIAS DE LA SALUD	32	19	51
Salud Pública	32	19	51
ÁREA: DERECHO Y CIENCIAS POLÍTICAS	69	128	197
Derecho	69	128	197
ÁREA: HUMANIDADES Y CC. SS	16	17	33
Educación	16	17	33
ÁREA: INGENIERÍA ARQUITECTURA Y CIENCIAS BÁSICAS	33	74	107
Ingeniería Ambiental	5	13	18
Ingeniería Civil	5	9	14
Ingeniería de Sistemas	2	13	15
Medio Ambiente y Desarrollo Sostenible	21	39	60
TOTAL	179	300	479

Fuente: Escuela Universitaria de Post Grado

4.5 UNFV: POSGRADO EXPEDIDOS POR GÉNERO SEGÚN GRADO, 2011

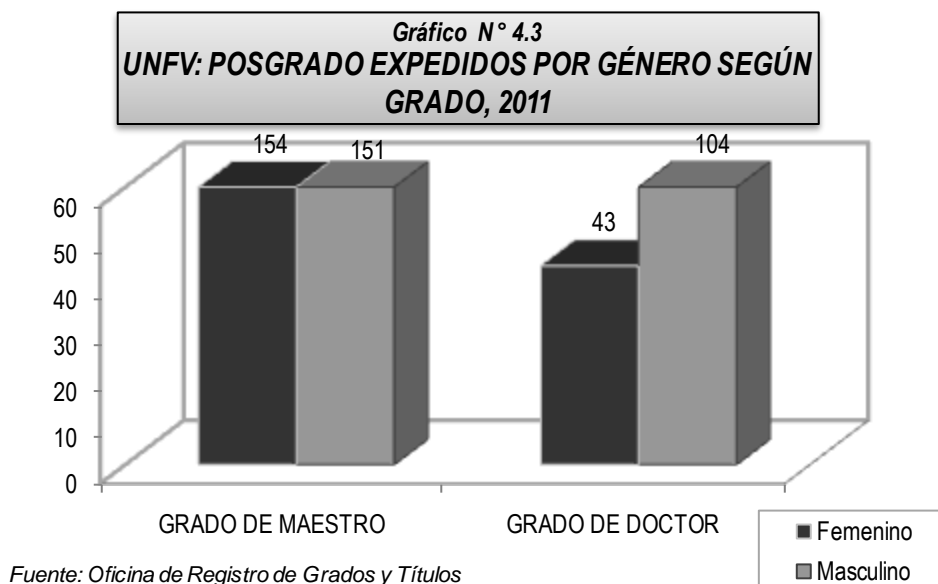
N°	GRADO DE MAESTRO	GÉNERO		TOTAL
		Femenino	Masculino	
1	Administración	12	12	24
2	Administración de Servicios de Salud	12	11	23
3	Administración Educativa	2	0	2
4	Administración Universitaria	2	1	3
5	Administración y Gerencia Social	6	6	12
6	Arquitectura y/o Urbanismo	0	1	1
7	Auditor Contable y Financiera	2	4	6
8	Auditoría Integral	3	3	6
9	Ciencias Políticas	0	1	1
10	Conducta Adictiva y Violencia	1	0	1
11	Criminalística	1	1	2
12	Derecho Civil y Comercial	9	7	16
13	Derecho con mención en Aduanas	0	1	1
14	Derecho Constitucional	6	14	20
15	Derecho Empresarial	0	4	4
16	Derecho Judicial	1	0	1
17	Derecho Penal	5	10	15
18	Dirección y Organización de Hospitales y Servicios de Salud	0	1	1
19	Docencia e Investigación en Estomatología	8	3	11
20	Docencia Universitaria	17	10	27
21	Finanzas	4	3	7
22	Gerencia de la Construcción	0	1	1
23	Gerencia de la Construcción Moderna	0	3	3
24	Gerencia de Proyectos de Ingeniería	1	3	4
25	Gerencia de Proyectos Empresariales	0	1	1
26	Gestión Ambiental	4	4	8
27	Gestión de Inversión Pública	0	1	1
28	Gestión de la Alta Dirección	2	2	4
29	Gestión de Operaciones y Productividad	1	2	3
30	Gestión de Políticas Públicas	4	3	7
31	Gestión Económica Empresarial	1	1	2
32	Gestión Municipal y Desarrollo Local	1	1	2
33	Gestión y Administración de la Educación	6	5	11
34	Gestión y Conducción en Salud	1	1	2
35	Ingeniería de Sistemas	0	3	3
36	Ingeniería de Sistemas con mención en Tecnologías de la Información	1	0	1
37	Ingeniería de Transportes	2	1	3
38	Ingeniería Industrial Gestión de Operaciones y Productividad	1	2	3
39	Marketing y Negocios Internacionales	2	6	8
40	Matemática Aplicada	0	2	2
41	Microbiología	1	0	1
42	Nutrición	1	0	1
43	Psicología Clínica	0	1	1
44	Psicología de la Salud	0	1	1
45	Psicología Organizacional y Recursos Humanos	1	0	1
46	Rehabilitación en Salud	1	1	2
47	Salud Pública	12	4	16
48	Salud Pública con mención en Epidemiología	3	1	4
49	Salud Pública con mención en Gestión Hospitalaria	10	5	15
50	Salud Pública con mención en Salud Reproductiva	6	0	6
51	Tecnología de Alimentos	0	1	1
52	Tecnología de Alimentos y Agroindustria	1	0	1
53	Tributación	0	2	2
TOTAL		154	151	305

Fuente: Oficina de Grados y Títulos



N°	GRADO DE DOCTOR	GÉNERO		TOTAL
		Femenino	Masculino	
1	Administración	7	16	23
2	Ciencias de los Alimentos	1	1	2
3	Ciencias Financieras y Contables	0	1	1
4	Ciencias Sociales	0	0	0
5	Construcción	0	0	0
6	Contabilidad	1	7	8
7	Derecho	5	7	12
8	Economía	0	4	4
9	Educación	7	8	15
10	Ingeniería	3	8	11
11	Ingeniería Ambiental	1	6	7
12	Ingeniería Civil	0	3	3
13	Ingeniería de Sistemas	0	1	1
14	Medicina	0	1	1
15	Medio Ambiente y Desarrollo Sostenible	1	23	24
16	Odontología	1	7	8
17	Psicología	3	0	3
18	Salud Pública	13	11	24
TOTAL		43	104	147

Fuente: Oficina de Grados y Títulos



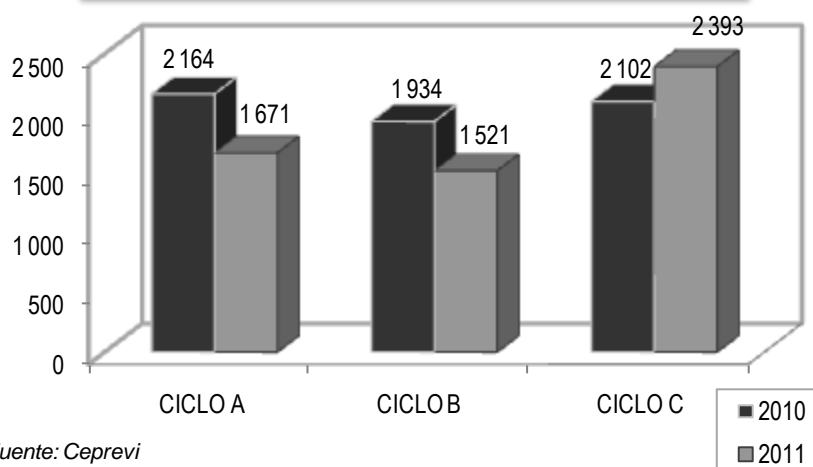
Ceprevi

4.6 UNFV: MATRICULADOS EN CEPREVI SEGÚN CICLO ACADÉMICO, 2010-11

CICLO ACADÉMICO	INICIO - TERMINO	ALUMNOS	
		2010	2011
CICLO A	ABR - JUL	2 164	1 671
CICLO B	AGO - NOV	1 934	1 521
CICLO C	DIC - MAR	2 102	2 393
TOTAL		6 200	5 585

Fuente: CEPREVI

Gráfico N° 4.4
UNFV: MATRICULADOS EN CEPREVI SEGÚN CICLO ACADÉMICO, 2010-11



Fuente: Ceprevi

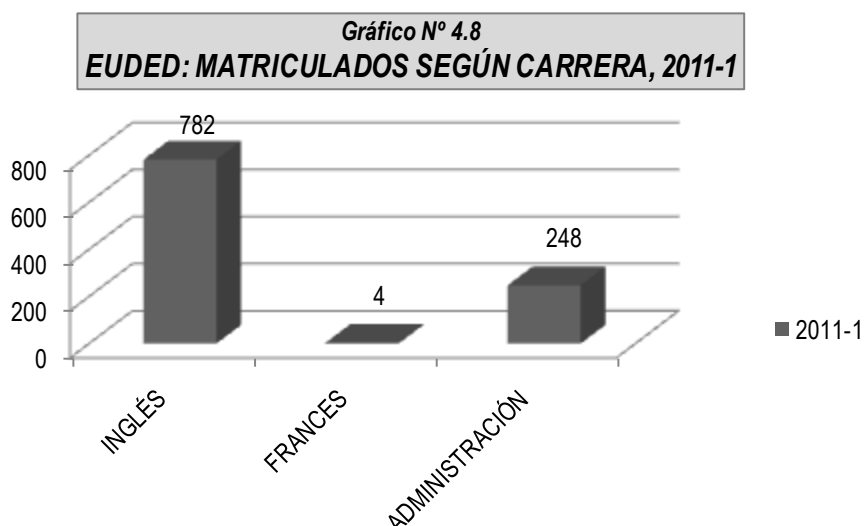
Escuela Universitaria de Educación a Distancia – EUDED

4.7 EUDED: MATRICULADOS POR CARRERA Y GÉNERO SEGÚN LA SEDE, 2011

SEDE	2011-I						Sub Total
	INGLÉS		FRANCÉS		ADMINISTRACIÓN DE EMPRESAS		
	Femenino	Masculino	Femenino	Masculino	Femenino	Masculino	
LIMA	570	191	1	2	122	126	1012
PROVINCIA	17	4	1	0	0	0	22
TOTAL	587	195	2	2	122	126	1034

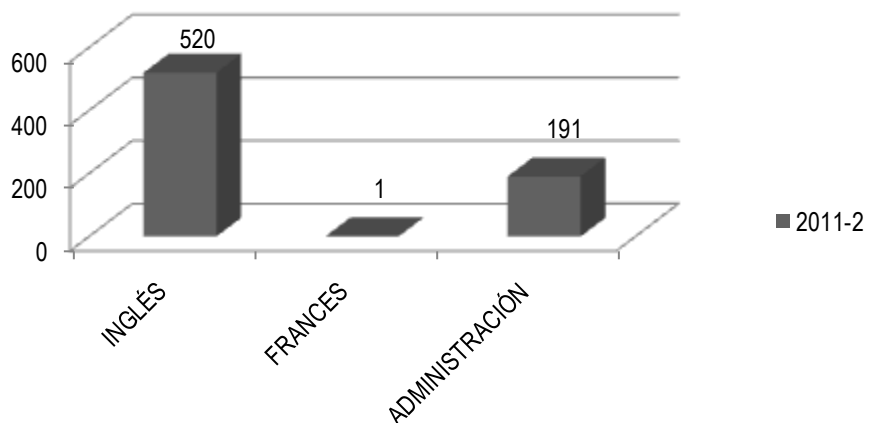
SEDE	2011-II						Sub Total
	INGLÉS		FRANCÉS		ADMINISTRACIÓN DE EMPRESAS		
	Femenino	Masculino	Femenino	Masculino	Femenino	Masculino	
LIMA	372	139	1	0	95	96	703
PROVINCIA	7	2	0	0	0	0	9
TOTAL	379	141	1	0	95	96	712

Fuente: Escuela Universitaria de Educación a distancia



Fuente: Escuela Universitaria de Educación a distancia

Gráfico N° 4.9
EUDED: MATRICULADOS SEGÚN CARRERA, 2011-2



Fuente: Escuela Universitaria de Educación a distancia

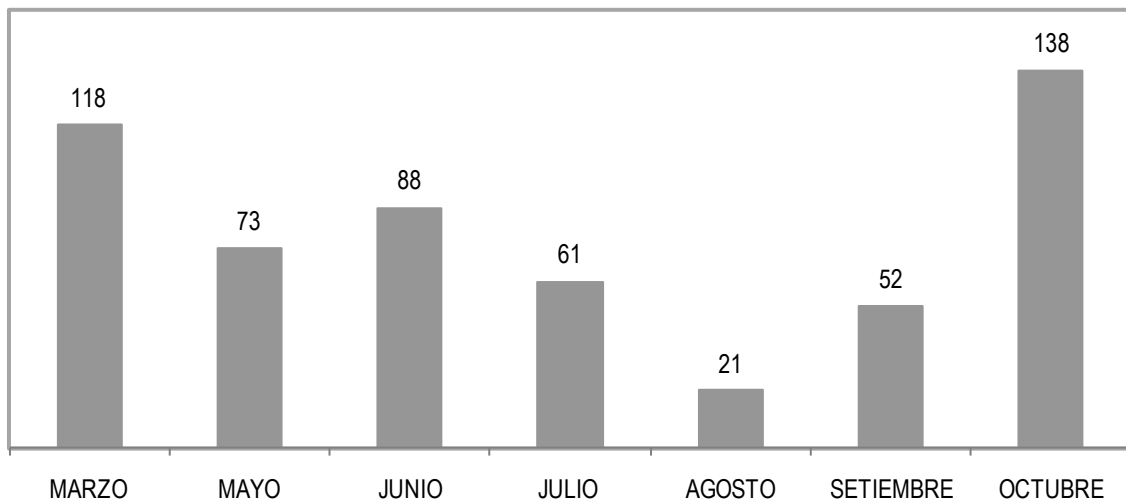
Centro de Extensión Universitaria y Proyección Social – CEUPS

4.8 CEUPS: MATRICULADOS POR CURSO SEGÚN EL MES

Nº	MES	CURSOS REALIZADOS	MATRICULADOS 2011
1	MARZO	COMERCIO EXTERIOR Y ADUANAS	47
2		GERENCIA Y DIRECCIÓN ESTRATÉGICA DE RECURSOS HUMANOS	54
3		EVALUACIÓN Y ACREDITACIÓN DE LA CALIDAD DE LAS INSTITUCIONES EDUCATIVAS	17
4	MAYO	LOGÍSTICA EMPRESARIAL	23
5		COACHING PARA SECRETARIAS EJECUTIVAS	29
6		OPERADORES ADUANEROS	21
7	JUNIO	COACHING Y LIDERAZGO COMO HERRAMIENTAS PARA LA GESTIÓN MODERNA	27
8		SEGURIDAD E HIGIENE OCUPACIONAL EN LAS ORGANIZACIONES MODERNAS	22
9		FORMULACIÓN Y EVALUACIÓN DE PROYECTOS DE INVERSIÓN PÚBLICA - SNIP	39
10	JULIO	DIRECCIÓN COMERCIAL, MARKETING Y PUBLICIDAD	18
11		PROCESOS DE CONTRATACIONES Y ADQUISICIONES DEL ESTADO	21
12		FORMACIÓN DE AUDITORES DE GESTIÓN DE LA CALIDAD	22
13	AGOSTO	MANEJO DEL PLAN CONTABLE EMPRESARIAL	21
14	SETIEMBRE	SISTEMAS INTEGRADOS DE GESTIÓN	52
15	OCTUBRE	COMERCIO EXTERIOR Y ADUANAS	32
16		DISEÑO, GESTIÓN Y DIRECCIÓN DE PROYECTOS	27
17		GERENCIA Y DIRECCIÓN ESTRATÉGICA DE RECURSOS HUMANOS	31
18		FORMACIÓN DE AUDITORES DE GESTIÓN DE LA CALIDAD	48
TOTAL			551

Fuente: Centro de Extensión Universitaria y Proyección Social

Gráfico N° 4.8
UNFV: MATRICULADOS EN EL CEUPS SEGÚN EL MES, 2011



Fuente: Centro de Extensión Universitaria y Proyección Social

Centro Cultural Federico Villarreal

Gráfico N° 4.10
UNFV-C. CULTURAL: MATRICULADOS POR GÉNERO SEGÚN EL CICLO, 2011

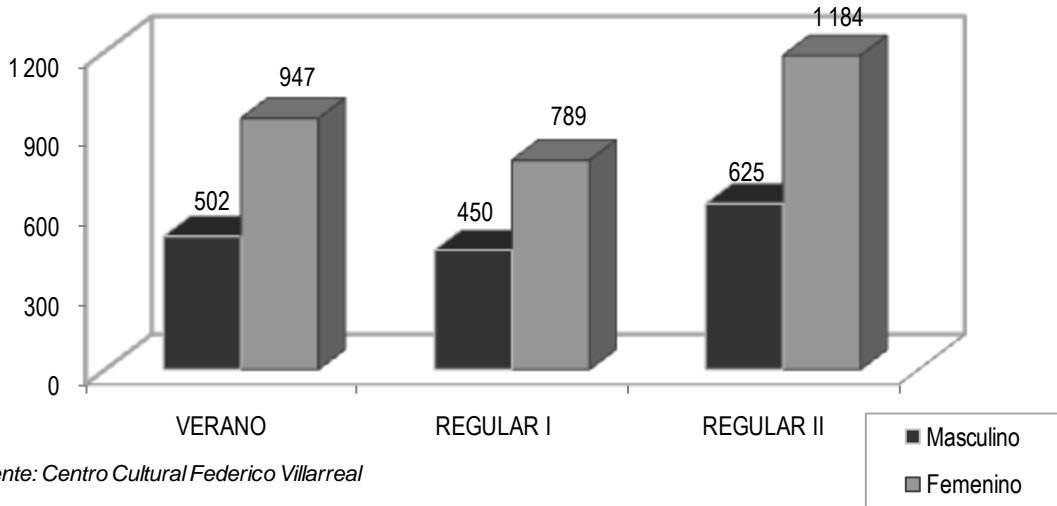


Gráfico N° 4.11
UNFV-C. CULTURAL: MATRICULADOS POR CONDICIÓN SEGÚN CICLO, 2011

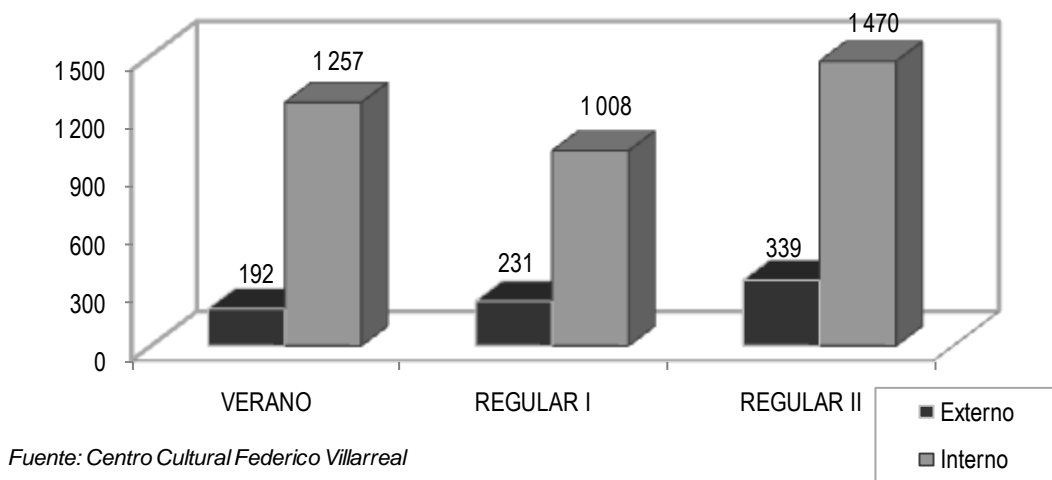
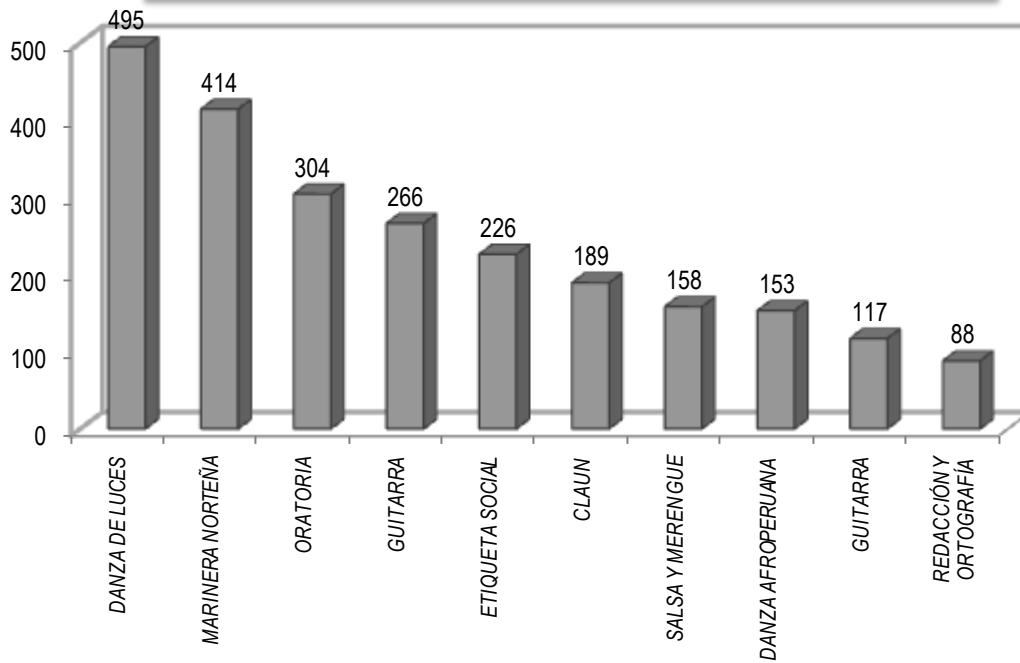


Gráfico N° 4.9
UNFV-C. CULTURAL: MATRICULADOS SEGÚN EL TALLER DE MAS DEMANDA, 2011



Fuente: Centro Cultural Federico Villarreal

PRESUPUESTO

- ✓ *Presupuesto Institucional de Apertura*
- ✓ *Presupuesto Institucional Modificado*
- ✓ *Ejecución de Gasto*

5.1 UNFV: PRESUPUESTO INSTITUCIONAL DE APERTURA (PIA) Y PRESUPUESTO INSTITUCIONAL MODIFICADO (PIM) SEGÚN CATEGORÍA DE GASTO, 2011

(Nuevos soles)

CATEGORÍA GÉNÉRICA DE GASTO	PRESUPUESTO INSTITUCIONAL DE APERTURA (PIA)						PRESUPUESTO INSTITUCIONAL MODIFICADO (PIM)						VARIACIÓN %					
	RO	RDR	DyT	RD	TOTAL		RO	RDR	DyT	RD	TOTAL	RO	RDR	DyT	RD	TOTAL		
GASTOS CORRIENTES	87 682 766	59 677 658	0	0	147 360 624		89 959 883	64 198 299	0	0	154 158 182	2,6%	7,6%			4,6%		
1. Personal y Obligaciones Sociales	69 000 766	22 400 000			91 400 766		71 085 563	25 826 441			96 912 024	3,0%	15,3%			6,0%		
2. Pensiones y Otras Prestaciones Sociales	14 944 000				14 944 000		15 136 300				15 136 300	1,3%				1,3%		
3. Bienes y Servicios	2 430 000	34 293 249			36 723 249		2 430 000	35 387 249			37 817 249	0,0%	3,2%			3,0%		
4. Otros Gastos	1 308 000	2 984 609			4 292 609		1 308 000	2 984 609			4 292 609	0,0%	0,0%			0,0%		
GASTOS DE CAPITAL	0	8 773 072	0	10 004	8 783 076		0	8 773 072	0	10 004	8 783 076	0,0%	0,0%	0,0%	0,0%	0,0%		
5. Adquisición de Activos no Financieros		8 773 072		10 004	8 783 076			8 773 072		10 004	8 783 076	0,0%	0,0%		0,0%	0,0%		
TOTAL	87 682 766	68 450 930	0	10 004	156 143 700		89 959 883	72 971 371	0	10 004	162 941 258	2,6%	6,6%	0,0%	0,0%	4,4%		

(RO) Recursos Ordinarios; (RDR) Recursos Directamente Recaudados; (DyT) Donaciones y Transferencias; (RD) Recursos Determinados

Fuente: Oficina de Programación y Evaluación Presupuestal - OCPE



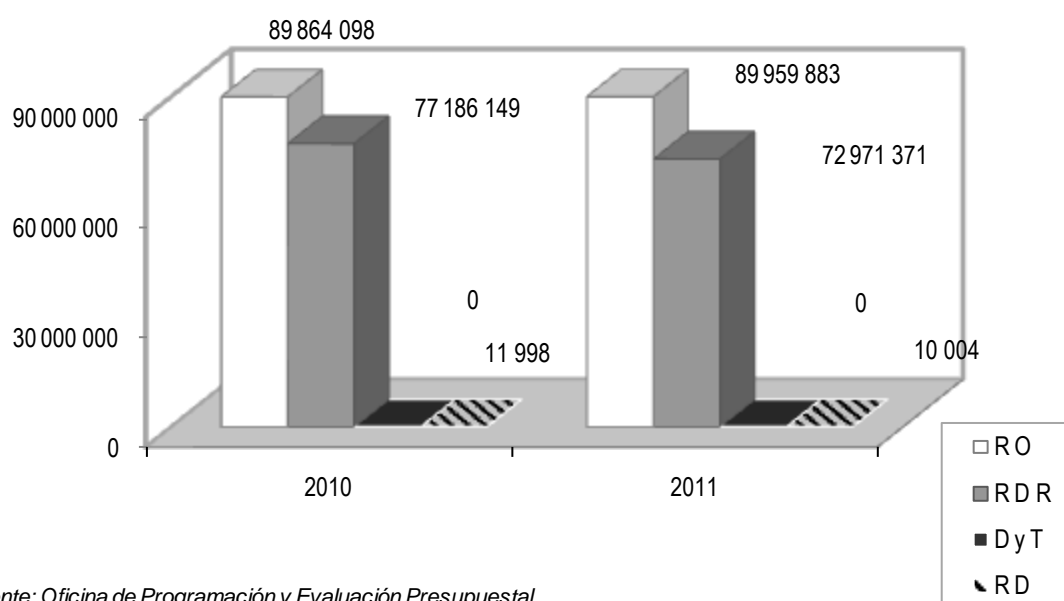
5.2 UNFV: PRESUPUESTO INSTITUCIONAL MODIFICADO SEGÚN FUENTE DE FINANCIAMIENTO, 2010-11

(Nuevos soles)

FUENTE DE FINANCIAMIENTO		2010	2011
R O	Recursos Ordinarios	89 864 098	89 959 883
R D R	Recursos Directamente Recaudados	77 186 149	72 971 371
D y T	Donaciones y Transferencias	0	0
R D	Recursos Determinados	11 998	10 004
TOTAL		167 062 245	162 941 258

Fuente: Oficina de Programación y Evaluación Presupuestal

Gráfico N° 5.1
UNFV: PRESUPUESTO INSTITUCIONAL MODIFICADO 2010 - 11



Fuente: Oficina de Programación y Evaluación Presupuestal

5.3 UNFV: PRESUPUESTO INSTITUCIONAL MODIFICADO (PIM) SEGÚN CATEGORÍA DE GASTO, 2010-11

CATEGORÍA GENÉRICA DE GASTO	PRESUPUESTO 2010				PRESUPUESTO 2011				VARIACIÓN %						
	RO	RDR	DyT	RD	TOTAL	RO	RDR	DyT	RD	TOTAL	RO	RDR	DyT	Canon	TOTAL
GASTOS CORRIENTES	81 710 254	64 172 295	0	0	145 882 549	89 959 883	64 198 299	0	0	154 158 182	10,1%	0,0%	0,0%		5,7%
1. Personal y Obligaciones	61 113 900	26 592 037			87 706 537	71 085 583	25 828 441			96 912 024	16,3%				10,5%
2. Pensiones y otras prestaciones sociales	14 945 944	0			14 945 944	15 136 300				15 136 300	1,3%				1,3%
3. Bienes y Servicios	2 430 000	34 593 699			37 023 699	2 430 000	35 387 249			37 817 249	0,0%	2,3%			2,1%
5. Otros Gastos	3 220 410	2 985 959			6 206 369	1 308 000	2 984 609			4 292 609	-59,4%	0,0%			-30,8%
GASTOS DE CAPITAL	8 153 844	13 013 854	11 998	0	21 179 696	0	8 773 072	0	10 004	8 783 076	-100,0%	-32,6%	-100,0%	0,0%	-58,5%
6. Adquisición de Activos No Financieros	8 153 844	13 013 854	11 998	0	21 179 696	0	8 773 072	0	10 004	8 783 076	-100,0%	-32,6%	-100,0%		-58,5%
TOTAL	89 864 098	77 186 149	11 998	0	167 062 245	89 959 883	72 971 371	0	10 004	162 941 258	0,1%	-5,5%	-100,0%	0,0%	-2,5%

(RO) Recursos Ordinarios, (RDR) Recursos Directamente Recaudados, (DyT) Donaciones y Transferencias, (RD) Recursos Determinados
Fuente: Oficina de Programación y Evaluación Presupuestal - OCPE



5.4 UNFV: EJECUCIÓN PRESUPUESTAL SEGÚN CATEGORÍA DE GASTO, 2010-11

CATEGORÍA / GENERICA DE GASTOS	Ejercicio 2010				Ejercicio 2011				VARIACION %		
	RO	RDR	DyT	2010	RO	RDR	DyT	2011	R.O.	R.D.R.	TOTAL
GASTOS CORRIENTES	76 364 851	59 248 895	0	135 613 746	82 196 927	53 849 288	0	136 046 215	7,6%	-9,1%	0,3%
1. PERSON. Y OBLIG. SOC.	56 313 483	26 545 735		82 859 218	64 319 316	25 394 536		89 713 851	14,2%		8,3%
2. PENSIONES Y OTRAS PRESTACIONES	14 468 552	0		14 468 552	14 211 807			14 211 807	-1,8%		-1,8%
3. BIENES Y SERVICIOS	2 423 768	30 488 828		32 912 596	2 410 059	26 240 069		28 650 128	-0,6%	-13,9%	-13,0%
5. OTROS GASTOS	3 159 048	2 214 332		5 373 380	1 255 745	2 214 683		3 470 428	-60,2%	0,0%	-35,4%
GASTOS DE CAPITAL	4 424 525	6 504 996	0	10 929 521	0	3 699 850	0	3 699 850	-100,0%	-43,1%	-66,1%
6. ADQUISICION DE ACTIVOS NO FINANCIEROS.	4 424 525	6 504 996		10 929 521		3 699 850		3 699 850	-100,0%	-43,1%	-66,1%
TOTAL	80 789 376	65 753 891	0	146 543 267	82 196 927	57 549 137	0	139 746 064	1,7%	-12,5%	-4,6%

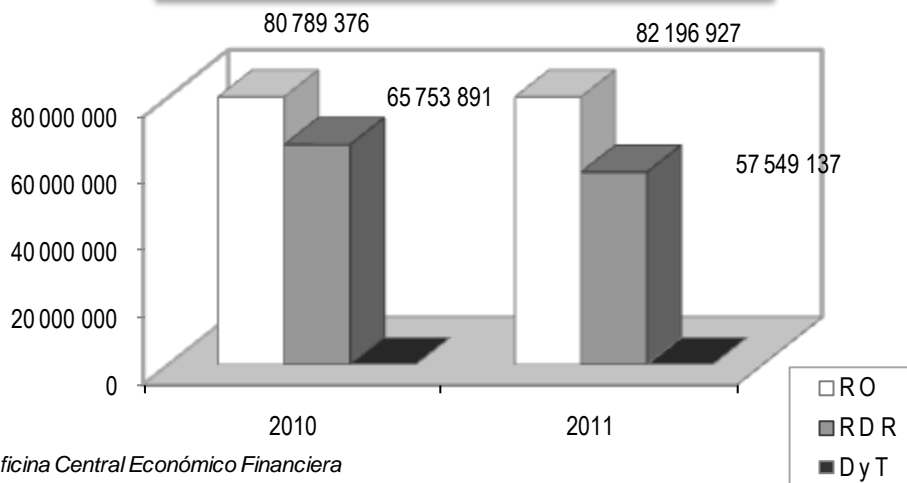
(RO) Recursos Ordinarios, (RDR) Recursos Directamente Recaudados, (DyT) Donaciones y Transferencias, (RD) Recursos Delimitados
Fuente: Oficina Central Económico Financiera

5.5 UNFV: EJECUCIÓN DE GASTO SEGÚN FUENTE DE FINANCIAMIENTO, 2010-11
(Nuevos soles)

FUENTE DE FINANCIAMIENTO	2010	2011
Recursos Ordinarios	80 789 376	82 196 927
Recursos Directamente Recaudados	65 753 891	57 549 137
D y T	0	0
TOTAL	146 543 267	139 746 064

Fuente: Oficina Central Económico Financiera

Gráfico N° 5.2
UNFV: EJECUCIÓN DE GASTO POR FUENTE DE FINANCIAMIENTO, 2010-11



Fuente: Oficina Central Económico Financiera

INFRAESTRUCTURA

✓ *Infraestructura*

Infraestructura

6.1 UNFV: ÁREA DE TERRENO Y CONSTRUCCIONES EJECUTADAS SEGÚN PREDIO, 2011

(m²)

PREDIO/ LOCAL	DIRECCIÓN / LOCALIDAD	ÁREA TOTAL DE TERRENO	ÁREA TOTAL CONSTRUIDA 2010	CONSTRUCCI ONES 2011	ÁREA TOTAL CONSTRUIDA AL 31.12.11
1	Av. Nicolás de Piérola N°s 244-250-258-262-270-274, Cercado de Lima	5 189.76	4 776.95		4 776.95
1-A	Av. Nicolás de Piérola N°s 282-288-290-292-298-Jr Cañete, Cercado de Lima	433.00	279.00		279.00
2	Prolongación Camaná N°1014- Av Uruguay N°251, Cercado de Lima	2 759.71	5 189.76		5 189.76
3	Psje. Federico Páez N°140-136-130 y Av.Policía N° 335 Los Aromos, Jesus María	4 737.50	5 280.07		5 280.07
4	Calle Francia 720-726 y Calle Roma N°350, Miraflores	2 128.50	3 456.02		3 456.02
4-A	Calle Roma N° 364-370, Miraflores	189.00	270.80		270.80
4-B	Calle Roma N° 356-360-362, Miraflores	196.00	219.75		219.75
5	Prolongación Av. Tacna N°785-787, Lima	231.00	451.60		451.60
6	Av Nicolás de Piérola 404-412- Jr Chancay 805-815-821, Lima	753.20	1 657.80		1 657.80
7	Jr. Yungay N° 200-206, Magdalena del Mar	2 215.70	4 642.75		4 642.75
8	Av.Colonial 450-458-478, Cercado de Lima	4 423.48	13 527.95	818.87	14 346.82
8-A	Guillermo Dansey 685-689-695-699, Cercado de Lima	1 962.80	1 635.10		1 635.10
8-B	Guillermo Dansey 651-661-671-675, Cercado de Lima	1 800.00	2 515.80		2 515.80
9	Av. San Martín 310, Santa Eulalia	13 698.55	1 402.50		1 402.50
10	Av. Nicolás de Piérola N°s 347-351-355 Jr Cañete 629-691-697, Cercado de Lima	10 424.06	18 953.81		18 953.81
10-A	Jr Moquegua 651-653, Cercado de Lima	405.68	784.11		784.11
11	Av. Petit Thouars 1370-1374, Cercado de Lima	357.60	776.31		776.31
12	Jr. Iquique 127-129, Cercado de Lima	238.70	1 351.16		1 351.16
12-A	Jr. Iquique 280, Cercado de Lima	232.40	533.00		533.00
13	Calle San Marcos 345, Pueblo Libre	11 030.20	9 820.36		9 820.36
14	Calle Carlos Gonzales 285 Maranga, San Miguel	604.08	2 374.92		2 374.92
16	Jr. Río Chepén 110-114-290, El Agustino	77 437.06	14 910.78		14 910.78
17	Jr Chancay 823-829-835, Cercado de Lima	386.82	761.34		761.34
18	Av. Néstor Gambeta Cdra 85, Ventanilla	130 778.47	724.91		724.91
EUDED	Av. Salaverry 2950-2960, San Isidro	400.00	650.00		650.00
IDIOMAS - CEUPS	Av. Brasil 2483	500.00	1 500.00		1 500.00
CEPREVI LOS OLIVOS	Av. Universitaria 6002	424.76	800.00		800.00
ESTACIÓN MARINA ISLA LOS CHIMUS	Samaco, Santa - Ancash	621 677.61	0.00		0.00
ESTACIÓN MARINA ISLA PACHACAMAC	Ubicada a una milla de la costa, frente a la desembocadura del río Lurín (area aprox 352,000 m ²), Lurín	0.00	0.00		0.00
TOTAL		895 615.64	99 246.55	818.87	100 065.42

Fuente: Oficina de Infraestructura y Desarrollo Físico
Oficina de Patrimonio



ABREVIATURAS

ABREVIATURAS

SIGLAS	SIGNIFICADO
FA	ADMINISTRACIÓN
FAU	ARQUITECTURA Y URBANISMO
FCE	CIENCIAS ECONÓMICAS
FCFC	CIENCIAS FINANCIERAS Y CONTABLES
FCNM	CIENCIAS NATURALES Y MATEMÁTICA
FCS	CIENCIAS SOCIALES
FDPC	DERECHO Y CIENCIA POLÍTICA
FE	EDUCACIÓN
FH	HUMANIDADES
FIC	INGENIERÍA CIVIL
FIEI	INGENIERÍA ELECTRÓNICA E INFORMÁTICA
FIGAE	INGENIERÍA GEOGRÁFICA, AMBIENTAL Y ECOTURISMO
FIIS	INGENIERÍA INDUSTRIAL Y DE SISTEMAS
FMHU	MEDICINA "HIPÓLITO UNANUE"
FOPCA	OCEANOGRAFÍA, PESQUERÍA Y CC. ALIMENTARIAS
FO	ODONTOLOGÍA
FPS	PSICOLOGÍA
FTM	TECNOLOGÍA MÉDICA
OCBU	OFICINA CENTRAL DE BIENESTAR UNIVERSITARIO
EUPG	ESCUELA UNIVERSITARIA DE POSGRADO
OCRACC	OFICINA CENTRAL DE REGISTROS ACADÉMICOS Y C. DE CÓMPUTO
OCA	OFICINA CENTRAL DE ADMISIÓN
OCLSA	OFICINA CENTRAL DE LOGÍSTICA Y SERVICIOS AUXILIARES
CEPREVI	CENTRO PRE UNIVERSITARIO
EUDED	ESCUELA UNIVERSITARIA DE EDUCACIÓN A DISTANCIA
PROCUNED	PROGRAMA DE COMPLEMENTACIÓN UNIVERSITARIA DE EDUCACIÓN
PROLICED	PROGRAMA DE LICENCIATURA EN EDUCACIÓN
PIA	PRESUPUESTO INSTITUCIONAL DE APERTURA
PIM	PRESUPUESTO INSTITUCIONAL MODIFICADO
RO	RECURSOS ORDINARIOS
RDR	RECURSOS DIRECTAMENTE RECAUDADOS
D y T	DONACIONES Y TRANSFERENCIAS
RD	RECURSOS DETERMINADOS