


Universidad Nacional Federico Villarreal

Oficina Central de Planificación

A 3D graphic illustration of a bar chart with a line graph overlaid on top. The bars are of varying heights, and the line graph shows an overall upward trend with some fluctuations. The graphic is rendered in a light, semi-transparent style.

Boletín Estadístico

2014

LIMA - PERÚ

San Miguel, 2015

DR. JOSÉ MARÍA VIAÑA PÉREZ

Rector

DRA. NANCY OLIVERO PACHECO

Vicerrectora Académica

DR. FELICIANO ONCEVAY ESPINOZA

Vicerrector de Investigación

DR. FILIBERTO FERNANDO OCHOA PAREDES

Jefe de la Oficina Central de Planificación



DECANOS

Dra. Gudelia Vigo Sánchez
Facultad de Administración

Dr. Luis Alberto León Espinoza
Facultad de Arquitectura y Urbanismo

Dr. Oscar Eduardo Pongo Águila
Facultad de Ciencias Económicas

Dr. Carlos Marco Santa Cruz Carpio
Facultad de Ciencias Naturales y Matemática

Dr. Isaac Roberto Ángeles Lazo
Facultad de Ciencias Sociales

Dr. Lorgio Guibovich Del Carpio
Facultad de Humanidades

Dr. Víctor Taquíá Vila
Facultad de Derecho y Ciencia Política

Dr. Manuel Jesús Asmat Asmad
Facultad de Educación

Dr. Roque Alberto Sánchez Cristóbal
Facultad de Ingeniería Civil

Dr. Elías Alfonso Valverde Torres
Facultad de Ingeniería Geográfica, Ambiental y Ecoturismo

Dra. Cristina Asunción Alzamora Rivero
Facultad de Ingeniería Industrial y de Sistemas

Dr. Luis Alberto Huarachi Quintanilla
Facultad de Medicina "Hipólito Unanue"

Dr. Luis Alberto Dávila Solar
Facultad de Oceanografía, Pesquería y Ciencias Alimentarias

Mg. Alejandro Salazar Fuertes
Facultad de Odontología

Dra. Florita Pinto Herrera
Facultad de Psicología

Dra. Regina Medina Espinoza
Facultad de Tecnología Médica

PRESIDENTES DE COMISIÓN DE GOBIERNO

Dra. Blanca Liliana Cárdenas Cárdenas
Facultad de Ciencias Financieras y Contables

Dr. José Julio Rodríguez Figueroa
Facultad de Ingeniería Electrónica e Informática

Índice

Presentación.....	4
Estadística - 2014	
1. Gestión Académica	
▪ Vacantes.....	7
▪ Postulantes.....	11
▪ Ingresantes.....	25
▪ Matriculados.....	40
▪ Egresados.....	45
▪ Grados y Títulos.....	46
▪ Idiomas.....	50
2. Docentes e Investigación	
▪ Docentes.....	53
▪ Investigaciones.....	59
▪ Laboratorios y Bibliotecas.....	61
▪ Convenios.....	63
3. Gestión Administrativa	
▪ Personal Administrativo.....	66
4. Órganos Desconcentrados	
▪ Escuela Universitaria de Postgrado.....	70
▪ Centro Preuniversitario Villarreal.....	79
▪ Escuela Universitaria de Educación a Distancia.....	81
▪ Centro Universitario de Extensión y Proyección Social.....	82
▪ Centro Cultural Federico Villarreal.....	84
5. Presupuesto	
▪ Presupuesto Institucional de Apertura.....	87
▪ Presupuesto Institucional Modificado.....	88
▪ Ejecución de Gasto.....	91
6. Infraestructura	
▪ Infraestructura.....	93
▪ UBIGEO UNFV.....	94
Abreviaturas	

Presentación

El escenario en que se formula el Boletín Estadístico 2014 responde a las demandas de los usuarios que requieren información estadística oportuna y confiable para el análisis de la situación académico administrativa de esta casa superior de estudios.

El Boletín está organizado en seis partes. En la primera parte se presentan los indicadores de la Gestión Académica reflejados en los datos del proceso de admisión, el número de matriculados, egresados, grados y títulos, datos sobre el alumnado del Instituto de Idiomas; en la segunda parte se reúnen las estadísticas relacionadas a los docentes, los proyectos de investigación, además de los laboratorios de ciencia, computo, gabinetes, bibliotecas especializadas así también los convenios suscritos en el periodo; la tercera parte muestra la información cuantitativa del personal administrativo de cada una de las unidades orgánicas de la universidad. Con relación a los Órganos Desconcentrados en la cuarta parte se destaca su importancia en la gestión, publicando los principales datos de la Escuela de Postgrado, el Centro Pre universitario Villarreal, la Escuela Universitaria de Educación a Distancia, el Centro Universitario de Extensión y Proyección Social, el Centro Cultural Federico Villarreal. Los indicadores económicos se describen en la quinta parte expresados en el presupuesto de apertura, el modificado y su respectiva ejecución en el ejercicio fiscal. Por último la sexta parte comprende información de la infraestructura física.

Desde la elaboración del compendio estadístico 2001-2009 hasta el presente documento se ha logrado mantener la difusión de la información básica necesaria para la toma de decisiones; sin embargo, la necesidad de lograr las metas actuales requiere de una actualización en la metodología para una adecuada utilización del conjunto de base de datos, temática que cubre los diferentes aspectos como lo académico, económico, social, administrativo, entre otros.

La Oficina Central de Planificación de esta casa de estudios superiores expresa su agradecimiento por el esfuerzo desplegado a los funcionarios y profesionales de las facultades, oficinas centrales y órganos desconcentrados quienes hicieron posible la elaboración del presente documento constituyendo un logro importante.

Oficina Central de Planificación

ESTADÍSTICA 2014

1. GESTIÓN ACADÉMICA

- *Vacantes*
- *Postulantes*
- *Ingresantes*
- *Matriculados*
- *Egresados*
- *Grados y Títulos*
- *Idiomas*

Vacantes

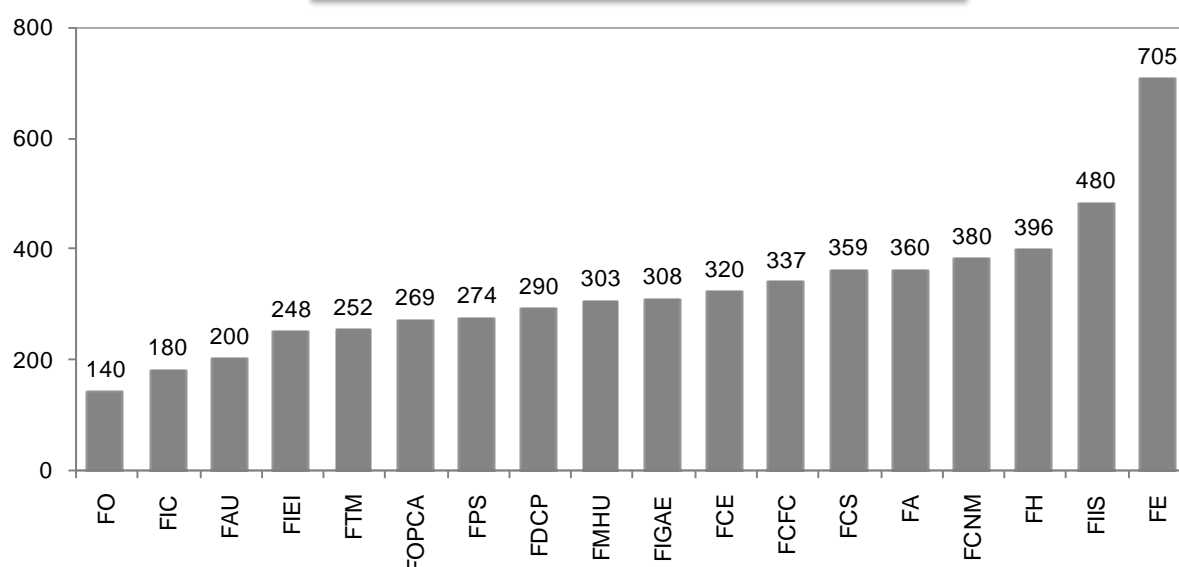
1.1 UNFV: VACANTES SEGÚN FACULTAD, 2014

FACULTAD	Cantidad	%
ADMINISTRACIÓN	360	6.2
ARQUITECTURA Y URBANISMO	200	3.4
CIENCIAS ECONÓMICAS	320	5.5
CIENCIAS FINANCIERAS Y CONTABLES	337	5.8
CIENCIAS NATURALES Y MATEMÁTICA	380	6.6
CIENCIAS SOCIALES	359	6.2
DERECHO Y CIENCIA POLÍTICA	290	5.0
EDUCACIÓN	705	12.2
HUMANIDADES	396	6.8
INGENIERÍA CIVIL	180	3.1
INGENIERÍA ELECTRÓNICA E INFORMÁTICA	248	4.3
INGENIERÍA GEOGRÁFICA, AMBIENTAL Y ECOTURISMO	308	5.3
INGENIERÍA INDUSTRIAL Y DE SISTEMAS	480	8.3
MEDICINA "HIPÓLITO UNANUE"	303	5.2
OCEANOGRAFÍA, PESQUERÍA, CIENCIAS ALIMENTARIAS Y ACUICULTURA	269	4.6
ODONTOLOGÍA	140	2.4
PSICOLOGÍA	274	4.7
TECNOLOGÍA MÉDICA	252	4.3
TOTAL	5,801	100

Fuente: Oficina Central de Admisión

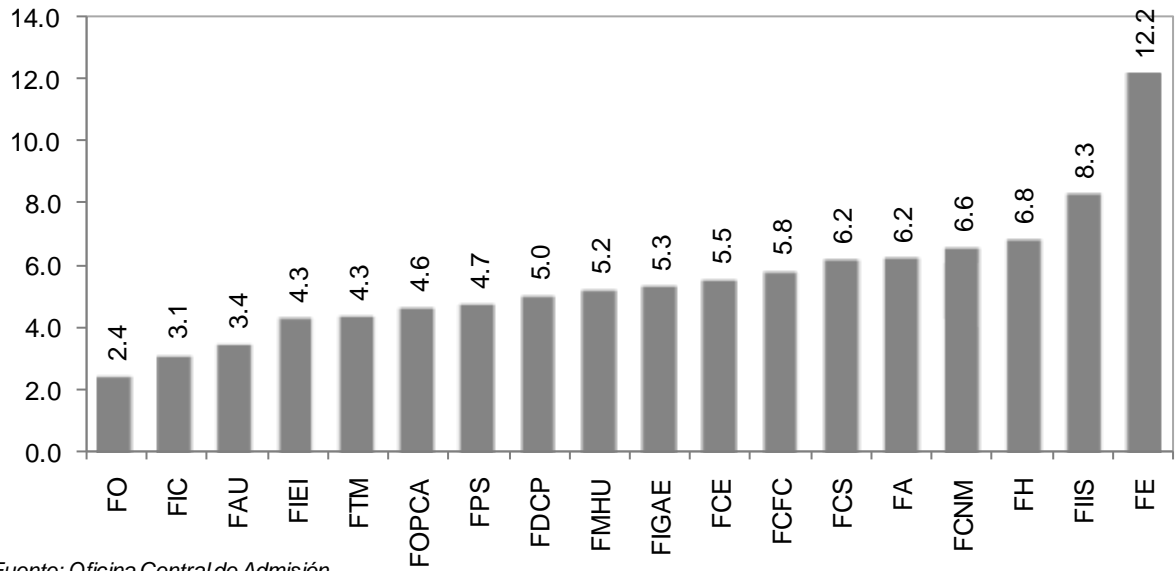
Elaboración: Oficina de Planeamiento y Eval de Planes y Proyectos - OCPL

Gráfico N° 1.1
UNFV: VACANTES SEGÚN FACULTAD, 2014



Fuente: Oficina Central de Admisión

Gráfico N° 1.2
UNFV: VACANTES SEGÚN FACULTAD, 2014
(Porcentaje)



Fuente: Oficina Central de Admisión

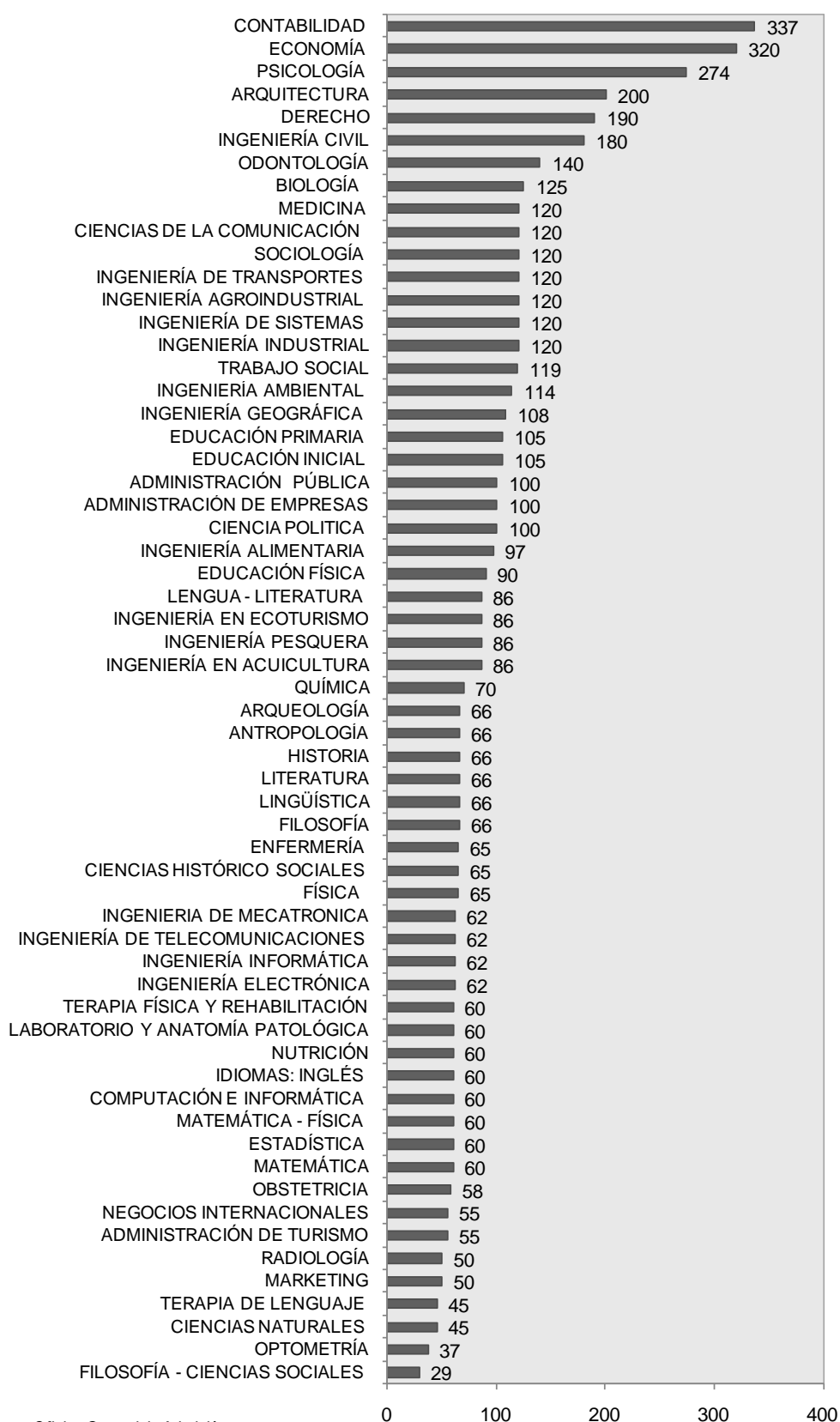
1.2 UNFV: VACANTES POR ESPECIALIDAD SEGÚN FACULTAD Y ESPECIALIDAD, 2014

FACULTAD	ESPECIALIDAD	Cantidad
ADMINISTRACIÓN	Administración Pública	100
	Administración de Empresas	100
	Administración de Turismo	55
	Marketing	50
	Negocios Internacionales	55
ARQUITECTURA Y URBANISMO	Arquitectura	200
CIENCIAS ECONÓMICAS	Economía	320
CIENCIAS FINANCIERAS Y CONTABLES	Contabilidad	337
CIENCIAS NATURALES Y MATEMÁTICA	Biología	125
	Estadística	60
	Física	65
	Matemática	60
	Química	70
CIENCIAS SOCIALES	Ciencias de la Comunicación	120
	Sociología	120
	Trabajo Social	119
DERECHO Y CIENCIA POLÍTICA	Ciencia Política	100
	Derecho	190
EDUCACIÓN	Ciencias Histórico Sociales	65
	Ciencias Naturales	45
	Computación e Informática	60
	Educación Física	90
	Educación Inicial	105
	Educación Primaria	105
	Filosofía-Ciencias Sociales	29
	Idiomas: Inglés	60
	Lengua - Literatura	86
	Matemática - Física	60
HUMANIDADES	Antropología	66
	Arqueología	66
	Filosofía	66
	Historia	66
	Lingüística	66
	Literatura	66
INGENIERÍA CIVIL	Ingeniería Civil	180
INGENIERÍA ELECTRÓNICA E INFORMÁTICA	Ingeniería Mecatrónica	62
	Ingeniería de Telecomunicaciones	62
	Ingeniería Electrónica	62
	Ingeniería Informática	62
INGENIERÍA GEOGRÁFICA, AMBIENTAL Y ECOTURISMO	Ingeniería Ambiental	114
	Ingeniería en Ecoturismo	86
	Ingeniería Geográfica	108
INGENIERÍA INDUSTRIAL Y DE SISTEMAS	Ingeniería Agroindustrial	120
	Ingeniería de Sistemas	120
	Ingeniería de Transportes	120
	Ingeniería Industrial	120
MEDICINA "HIPÓLITO UNANUE"	Enfermería	65
	Medicina	120
	Nutrición	60
	Obstetricia	58
OCEANOGRAFÍA PESQUERÍA, CIENCIAS ALIMENTARIAS Y ACUICULTURA	Ingeniería Alimentaria	97
	Ingeniería en Acuicultura	86
	Ingeniería Pesquera	86
ODONTOLOGÍA	Odontología	140
PSICOLOGÍA	Psicología	274
TECNOLOGÍA MÉDICA	Laboratorio y Anatomía Patológica	60
	Optometría	37
	Radiología	50
	Terapia de Lenguaje	45
	Terapia Física y de Rehabilitación	60
TOTAL		5,801

Fuente: Oficina Central de Admisión

Elaboración: Oficina de Planeamiento y Eval de Planes y Proyectos - OCPL

Gráfico N° 1.3
UNFV: VACANTES SEGÚN ESPECIALIDAD, 2014



Fuente: Oficina Central de Admisión

Postulantes

1.3 UNFV: POSTULANTES POR GÉNERO SEGÚN FACULTAD, 2014

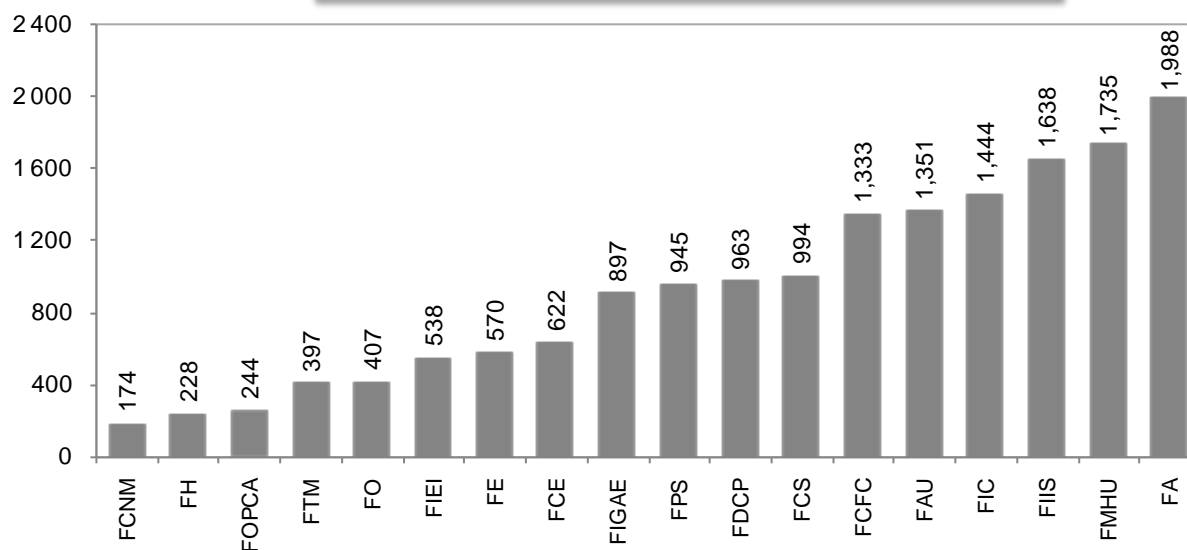
FACULTAD	GÉNERO		Cantidad	%
	Femenino	Masculino		
ADMINISTRACIÓN	1,286	702	1,988	12.1
ARQUITECTURA Y URBANISMO	766	585	1,351	8.2
CIENCIAS ECONÓMICAS	346	276	622	3.8
CIENCIAS FINANCIERAS Y CONTABLES	835	498	1,333	8.1
CIENCIAS NATURALES Y MATEMÁTICA	93	81	174	1.1
CIENCIAS SOCIALES	733	261	994	6.0
DERECHO Y CIENCIA POLÍTICA	617	346	963	5.8
EDUCACIÓN	335	235	570	3.5
HUMANIDADES	114	114	228	1.4
INGENIERÍA CIVIL	279	1,165	1,444	8.8
INGENIERÍA ELECTRÓNICA E INFORMÁTICA	55	483	538	3.3
INGENIERÍA GEOGRÁFICA, AMBIENTAL Y ECOTURISMO	439	458	897	5.4
INGENIERÍA INDUSTRIAL Y DE SISTEMAS	534	1,104	1,638	9.9
MEDICINA "HIPÓLITO UNANUE"	1,186	549	1,735	10.5
OCEANOGRAFÍA, PESQUERÍA, CIENCIAS ALIMENTARIAS Y ACUICULTURA	144	100	244	1.5
ODONTOLOGÍA	277	130	407	2.5
PSICOLOGÍA	729	216	945	5.7
TECNOLOGÍA MÉDICA	285	112	397	2.4
TOTAL	9,053	7,415	16,468	100

Fuente: Oficina Central de Admisión

Elaboración: Oficina de Planeamiento y Eval de Planes y Proyectos - OCPL

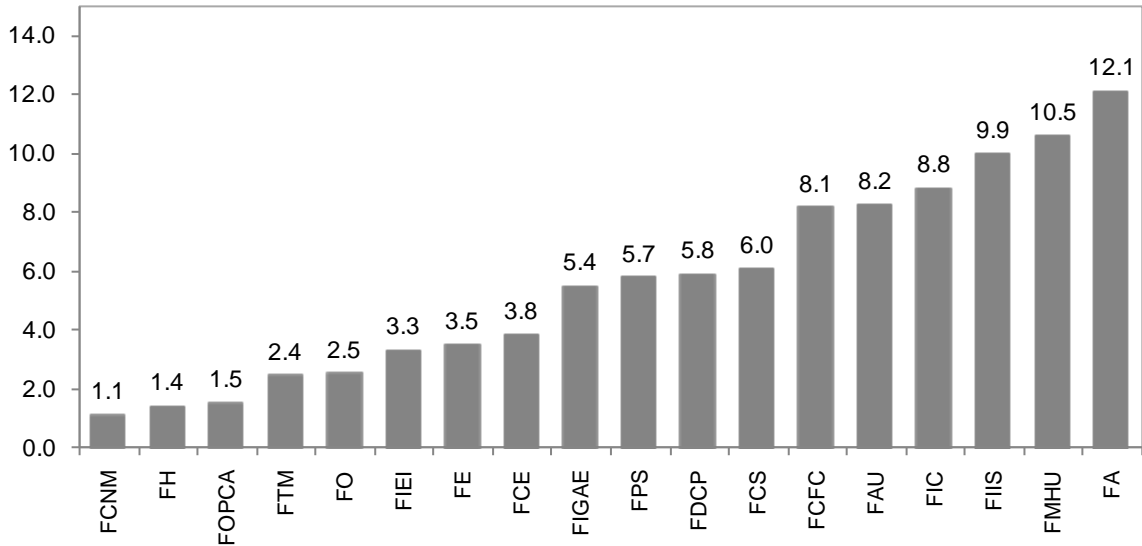
Datos al 16-09-14

Gráfico N° 1.4
UNFV: POSTULANTES SEGÚN FACULTAD, 2014



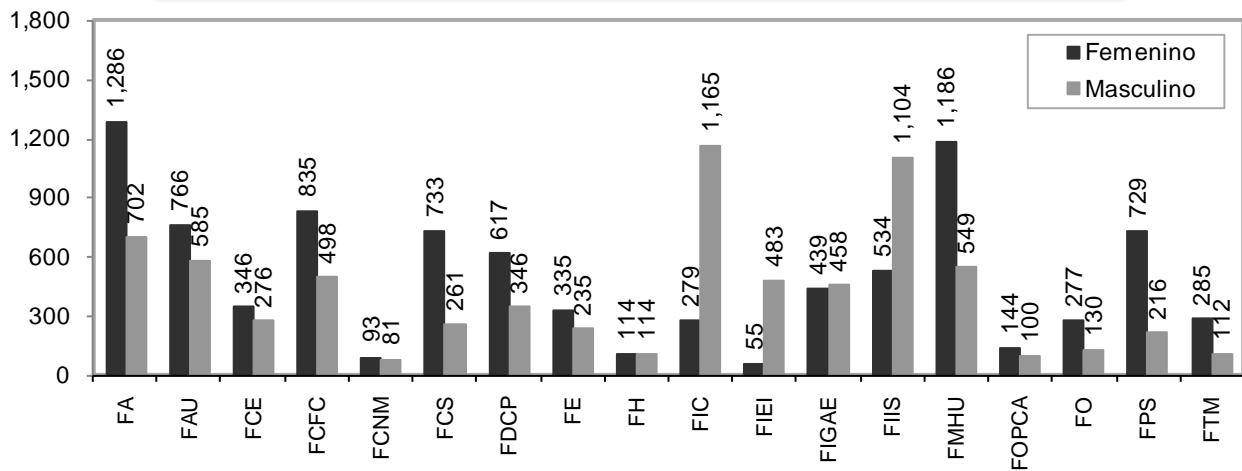
Fuente: Oficina Central de Admisión

Gráfico N° 1.5
UNFV: POSTULANTES SEGÚN FACULTAD, 2014
(Porcentaje)



Fuente: Oficina Central de Admisión

Gráfico N° 1.6
UNFV: POSTULANTES POR GÉNERO SEGÚN FACULTAD, 2014



Fuente: Oficina Central de Admisión

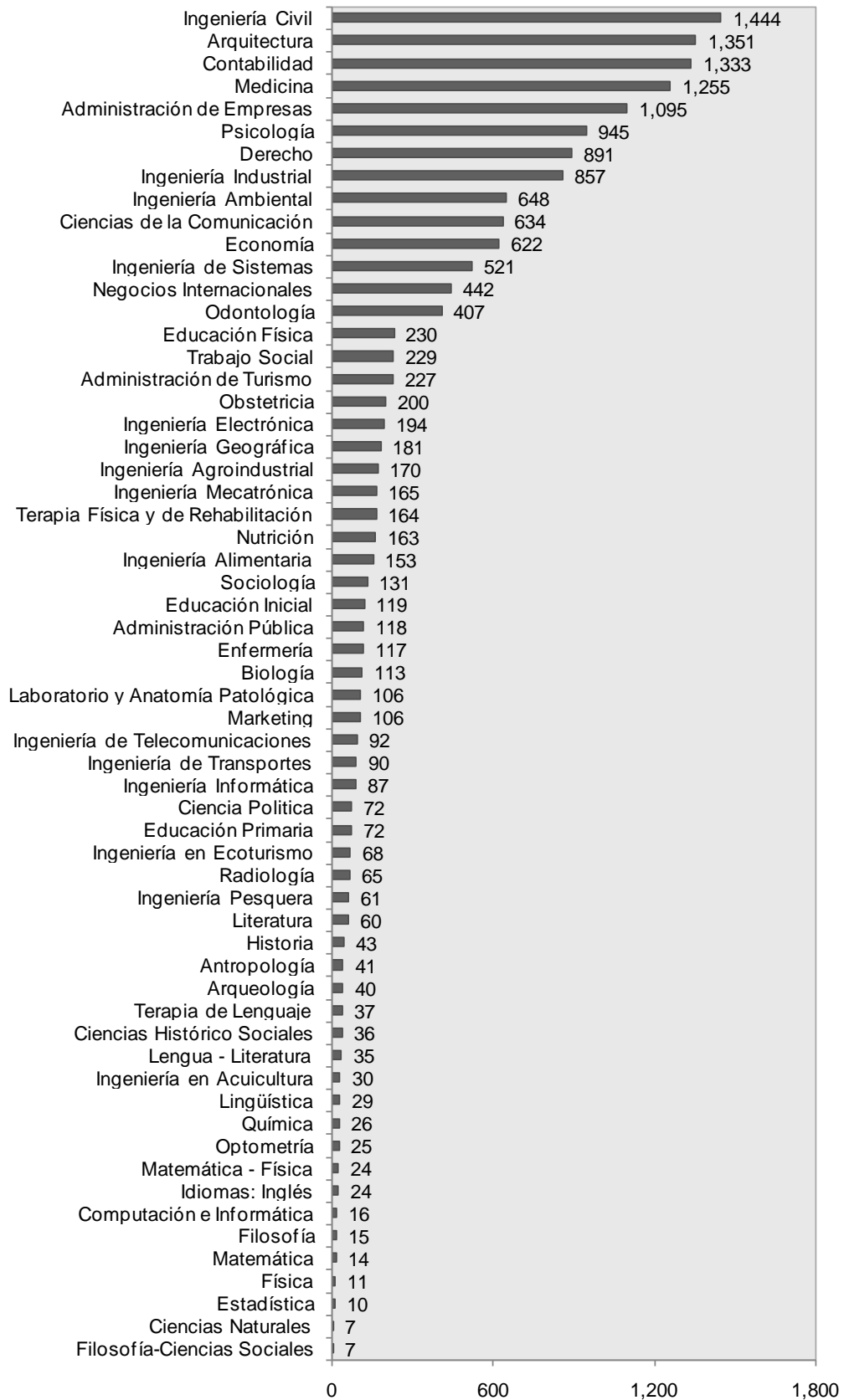
1.4 UNFV: POSTULANTES POR GÉNERO SEGÚN FACULTAD Y ESPECIALIDAD, 2014

FACULTAD	ESPECIALIDAD	GÉNERO		Cantidad
		Femenino	Masculino	
ADMINISTRACIÓN	Administración de Empresas	648	447	1,095
	Administración de Turismo	187	40	227
	Administración Pública	75	43	118
	Marketing	69	37	106
	Negocios Internacionales	307	135	442
ARQUITECTURA Y URBANISMO	Arquitectura	766	585	1,351
CIENCIAS ECONÓMICAS	Economía	346	276	622
CIENCIAS FINANCIERAS Y CONTABLES	Contabilidad	835	498	1,333
CIENCIAS NATURALES Y MATEMÁTICA	Biología	71	42	113
	Estadística	4	6	10
	Física	1	10	11
	Matemática	4	10	14
	Química	13	13	26
CIENCIAS SOCIALES	Ciencias de la Comunicación	427	207	634
	Sociología	92	39	131
	Trabajo Social	214	15	229
DERECHO Y CIENCIA POLÍTICA	Ciencia Política	42	30	72
	Derecho	575	316	891
EDUCACIÓN	Ciencias Histórico Sociales	25	11	36
	Ciencias Naturales	3	4	7
	Computación e Informática	3	13	16
	Educación Física	60	170	230
	Educación Inicial	117	2	119
	Educación Primaria	64	8	72
	Filosofía-Ciencias Sociales	3	4	7
	Idiomas: Inglés	19	5	24
	Lengua - Literatura	30	5	35
Matemática - Física	11	13	24	
HUMANIDADES	Antropología	25	16	41
	Arqueología	19	21	40
	Filosofía	4	11	15
	Historia	11	32	43
	Lingüística	20	9	29
	Literatura	35	25	60
	Ingeniería Civil	279	1,165	1,444
INGENIERÍA ELECTRÓNICA E INFORMÁTICA	Ingeniería de Telecomunicaciones	20	72	92
	Ingeniería Electrónica	6	188	194
	Ingeniería Informática	18	69	87
	Ingeniería Mecatrónica	11	154	165
INGENIERÍA GEOGRÁFICA, AMBIENTAL Y ECOTURISMO	Ingeniería Ambiental	333	315	648
	Ingeniería en Ecoturismo	45	23	68
	Ingeniería Geográfica	61	120	181
INGENIERÍA INDUSTRIAL Y DE SISTEMAS	Ingeniería Agroindustrial	83	87	170
	Ingeniería de Sistemas	93	428	521
	Ingeniería de Transportes	22	68	90
	Ingeniería Industrial	336	521	857
MEDICINA "HIPÓLITO UNANUE"	Enfermería	104	13	117
	Medicina	753	502	1,255
	Nutrición	132	31	163
	Obstetricia	197	3	200
OCEANOGRAFÍA, PESQUERÍA, CIENCIAS ALIMENTARIAS Y ACUICULTURA	Ingeniería Alimentaria	105	48	153
	Ingeniería en Acuicultura	14	16	30
	Ingeniería Pesquera	25	36	61
ODONTOLOGÍA	Odontología	277	130	407
PSICOLOGÍA	Psicología	729	216	945
TECNOLOGÍA MÉDICA	Laboratorio y Anatomía Patológica	70	36	106
	Optometría	14	11	25
	Radiología	38	27	65
	Terapia de Lenguaje	34	3	37
	Terapia Física y de Rehabilitación	129	35	164
TOTAL		9,053	7,415	16,468

Fuente: Oficina Central de Admisión

Elaboración: Oficina de Planeamiento y Eval de Planes y Proyectos - OCPL

Gráfico N° 1.7
UNFV: POSTULANTES SEGÚN ESPECIALIDAD, 2014



Fuente: Oficina Central de Admisión

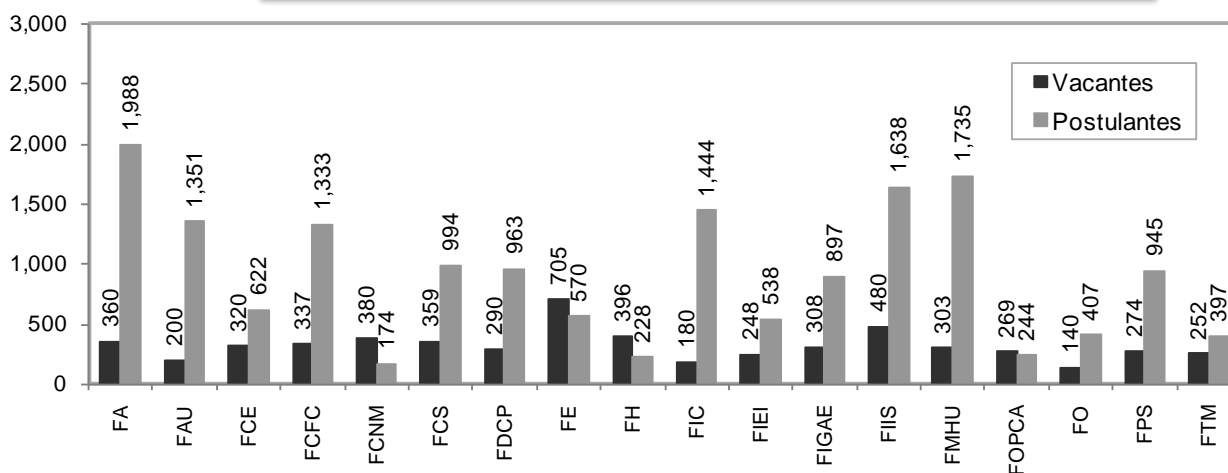
1.5 UNFV: VACANTES, POSTULANTES SEGÚN FACULTAD, 2014

FACULTAD	VACANTES & POSTULANTES		
	VAC	POS	INDICE
ADMINISTRACIÓN	360	1,988	5.52
ARQUITECTURA Y URBANISMO	200	1,351	6.76
CIENCIAS ECONÓMICAS	320	622	1.94
CIENCIAS FINANCIERAS Y CONTABLES	337	1,333	3.96
CIENCIAS NATURALES Y MATEMÁTICA	380	174	0.46
CIENCIAS SOCIALES	359	994	2.77
DERECHO Y CIENCIA POLÍTICA	290	963	3.32
EDUCACIÓN	705	570	0.81
HUMANIDADES	396	228	0.58
INGENIERÍA CIVIL	180	1,444	8.02
INGENIERÍA ELECTRÓNICA E INFORMÁTICA	248	538	2.17
INGENIERÍA GEOGRÁFICA, AMBIENTAL Y ECOTURISMO	308	897	2.91
INGENIERÍA INDUSTRIAL Y DE SISTEMAS	480	1,638	3.41
MEDICINA "HIPÓLITO UNANUE"	303	1,735	5.73
OCEANOGRAFÍA, PESQUERÍA, CIENCIAS ALIMENTARIAS Y ACUICULTURA	269	244	0.91
ODONTOLOGÍA	140	407	2.91
PSICOLOGÍA	274	945	3.45
TECNOLOGÍA MÉDICA	252	397	1.58
TOTAL	5,801	16,468	2.84

Fuente: Oficina Central de Admisión


Elaboración: Oficina de Planeamiento y Eval de Planes y Proyectos - OCPL

Gráfico N° 1.8
UNFV: VACANTES Y POSTULANTES SEGÚN FACULTAD, 2014



Fuente: Oficina Central de Admisión

Gráfico N° 1.9
UNFV: POSTULANTES POR GÉNERO SEGÚN MODALIDAD, 2014



Fuente: Oficina Central de Admisión

1.7 UNFV: POSTULANTES POR MODALIDAD Y GÉNERO SEGÚN FACULTAD Y ESPECIALIDAD, 2014

FACULTAD	ESPECIALIDAD	INGRESO REGULAR			CEPREVI			1ER Y 2DO PUESTO DE EDUACIÓN SECUNDARIA			DEPORTISTA CALIFICADO DE ALTO NIVEL - LEY 28936			PLAN INTEGRAL DE REPARACIONES - LEY 28592			VICTIMAS E HIJOS DE VICTIMAS DEL TERRORISMO - LEY 27277			LEY GENERAL DE LA PERSONA CON DISCAPACIDAD - LEY 28973			SEGUNDA PROFESIÓN			TRASLADO INTERNO			TRASLADO EXTERNO			CONVENIO INTERNACIONAL (ANDRES BELLO)								
		F	M	Total	F	M	Total	F	M	Total	F	M	Total	F	M	Total	F	M	Total	F	M	Total	F	M	Total	F	M	Total	F	M	Total	F	M	Total						
FA	Administración de Empresas	628	429	1,057	14	15	29	4	0	4	1	0	1	0	0	0	0	0	0	0	0	0	0	0	0	0	0	0	0	0	0	0	0	0	0	0	0			
	Administración de Turismo	165	35	200	21	5	26	1	0	1	0	0	0	0	0	0	0	0	0	0	0	0	0	0	0	0	0	0	0	0	0	0	0	0	0	0	0			
	Administración Pública	55	25	80	19	17	36	0	0	0	0	0	0	0	0	0	0	0	0	0	0	0	0	0	0	0	0	0	0	0	0	0	0	0	0	0	0			
FAU	Marketing	48	28	76	20	9	29	1	0	1	0	0	0	0	0	0	0	0	0	0	0	0	0	0	0	0	0	0	0	0	0	0	0	0	0	0	0			
	Negocios Internacionales	285	123	408	20	9	29	2	3	5	0	0	0	0	0	0	0	0	0	0	0	0	0	0	0	0	0	0	0	0	0	0	0	0	0	0	0			
	Arquitectura	706	552	1,258	27	16	43	29	9	38	0	0	0	1	1	2	0	0	0	0	0	0	0	0	0	0	0	0	0	0	0	0	0	0	0	0	0			
FCE	Economía	318	257	575	23	16	39	3	2	5	0	0	0	0	0	0	0	0	0	0	0	0	0	0	0	0	0	0	0	0	0	0	0	0	0	0	0	0	0	0
	Contabilidad	778	468	1,246	34	26	60	11	2	13	1	0	1	0	0	0	0	0	0	0	0	0	0	0	0	0	0	0	0	0	0	0	0	0	0	0	0			
	Biología	62	33	95	7	8	15	1	0	1	0	0	0	0	0	0	0	0	0	0	0	0	0	0	0	0	0	0	0	0	0	0	0	0	0	0	0			
FCNM	Estadística	3	5	8	0	1	1	1	0	1	0	0	0	0	0	0	0	0	0	0	0	0	0	0	0	0	0	0	0	0	0	0	0	0	0	0	0			
	Física	1	10	11	0	2	2	0	0	0	0	0	0	0	0	0	0	0	0	0	0	0	0	0	0	0	0	0	0	0	0	0	0	0	0	0	0			
	Matemática	4	8	12	0	2	2	0	0	0	0	0	0	0	0	0	0	0	0	0	0	0	0	0	0	0	0	0	0	0	0	0	0	0	0	0	0			
FCS	Química	11	10	21	2	3	5	0	0	0	0	0	0	0	0	0	0	0	0	0	0	0	0	0	0	0	0	0	0	0	0	0	0	0	0	0	0			
	Ciencias de la Comunicación	400	192	592	21	15	36	1	0	1	0	0	0	0	0	0	0	0	0	0	0	0	0	0	0	0	0	0	0	0	0	0	0	0	0	0	0			
	Sociología	85	38	123	7	1	8	0	0	0	0	0	0	0	0	0	0	0	0	0	0	0	0	0	0	0	0	0	0	0	0	0	0	0	0	0	0			
FDCP	Trabajo Social	197	13	210	14	1	15	1	0	1	0	0	0	0	0	0	0	0	0	0	0	0	0	0	0	0	0	0	0	0	0	0	0	0	0	0	0			
	Ciencia Política	34	28	62	4	2	6	3	0	3	0	0	0	0	0	0	0	0	0	0	0	0	0	0	0	0	0	0	0	0	0	0	0	0	0	0	0			
	Derecho	536	288	824	23	17	40	8	0	8	0	0	0	1	1	2	1	1	2	1	1	2	1	1	2	3	6	9	0	0	0	0	0	0	0	0	0			
FE	Ciencias Historico Sociales	21	10	31	3	0	3	1	1	2	0	0	0	0	0	0	0	0	0	0	0	0	0	0	0	0	0	0	0	0	0	0	0	0	0	0	0			
	Ciencias Naturales	3	4	7	0	0	0	0	0	0	0	0	0	0	0	0	0	0	0	0	0	0	0	0	0	0	0	0	0	0	0	0	0	0	0	0	0			
	Computación e Informática	3	13	16	0	0	0	0	0	0	0	0	0	0	0	0	0	0	0	0	0	0	0	0	0	0	0	0	0	0	0	0	0	0	0	0	0			
FCE	Educación Física	60	170	230	0	0	0	0	0	0	0	0	0	0	0	0	0	0	0	0	0	0	0	0	0	0	0	0	0	0	0	0	0	0	0	0	0			
	Educación Inicial	115	2	117	2	0	2	0	0	0	0	0	0	0	0	0	0	0	0	0	0	0	0	0	0	0	0	0	0	0	0	0	0	0	0	0	0			
	Educación Primaria	62	8	70	1	0	1	1	0	1	0	0	0	0	0	0	0	0	0	0	0	0	0	0	0	0	0	0	0	0	0	0	0	0	0	0	0			
FCE	Filosofía-Ciencias Sociales	3	4	7	0	0	0	0	0	0	0	0	0	0	0	0	0	0	0	0	0	0	0	0	0	0	0	0	0	0	0	0	0	0	0	0	0			
	Idiomas: Ingles	19	5	24	0	0	0	0	0	0	0	0	0	0	0	0	0	0	0	0	0	0	0	0	0	0	0	0	0	0	0	0	0	0	0	0	0			
	Lengua - Literatura	28	5	33	2	0	2	0	0	0	0	0	0	0	0	0	0	0	0	0	0	0	0	0	0	0	0	0	0	0	0	0	0	0	0	0	0			
FCNM	Matemática - Física	11	11	22	0	2	2	0	0	0	0	0	0	0	0	0	0	0	0	0	0	0	0	0	0	0	0	0	0	0	0	0	0	0	0	0	0			

Continua...

Conclusión

FACULTAD	ESPECIALIDAD	INGRESO REGULAR		CEPREVI		1ER Y 2DO PUESTO DE EDUCACIÓN SECUNDARIA		DEPORTISTA CALIFICADO DE ALTO NIVEL - LEY 29036		PLAN INTEGRAL DE REPARACIONES - LEY 28592		VICTIMAS E HIJOS DE VICTIMAS DEL TERRORISMO - LEY 27277		LEY GENERAL DE LA PERSONA CON DISCAPACIDAD - LEY 29973		SEGUNDA PROFESION		TRASLADO INTERNO		TRASLADO EXTERNO		CONVENIO INTERNACIONAL (ANDRES BELLO)											
		F	M	Total	F	M	Total	F	M	Total	F	M	Total	F	M	Total	F	M	Total	F	M	Total	F	M	Total								
FH	Antropología	23	16	39	0	0	0	0	0	0	0	0	0	0	0	0	0	0	0	0	0	0	0	0	0								
	Arqueología	17	20	37	1	0	1	0	0	0	0	0	0	0	0	0	0	0	0	0	0	0	0	0	0								
	Filosofía	4	11	15	0	0	0	0	0	0	0	0	0	0	0	0	0	0	0	0	0	0	0	0	0	0							
	Historia	11	32	43	0	0	0	0	0	0	0	0	0	0	0	0	0	0	0	0	0	0	0	0	0	0							
	Lingüística	18	8	26	1	0	1	0	0	0	0	0	0	0	0	0	0	0	0	0	0	0	0	0	0	0							
FIC	Literatura	35	22	57	0	1	1	0	0	0	0	0	0	0	0	0	0	0	0	0	0	0	0	0	0	0							
	Ingeniería Civil	263	1,119	1,382	9	24	33	2	1	3	2	1	1	1	0	1	1	4	5	0	4	3	10	13	0	0							
FIEI	Ingeniería de Telecomunicaciones	9	56	65	10	16	26	1	0	1	0	0	0	0	0	0	0	0	0	0	0	0	0	0	0	0							
	Ingeniería Electrónica	3	161	164	3	26	29	0	0	0	0	0	0	0	0	0	0	0	0	0	0	0	0	0	0	0							
FIGAE	Ingeniería Informática	13	44	57	5	25	30	0	0	0	0	0	0	0	0	0	0	0	0	0	0	0	0	0	0	0							
	Ingeniería Mecatrónica	7	130	137	4	24	28	0	0	0	0	0	0	0	0	0	0	0	0	0	0	0	0	0	0	0							
	Ingeniería Ambiental	308	291	599	16	11	27	4	8	12	0	1	1	0	0	1	0	0	0	4	3	7	1	0	1	0							
	Ingeniería en Ecoturismo	26	14	40	19	8	27	0	0	0	0	0	1	0	0	0	0	0	0	0	0	0	0	0	0	0							
	Ingeniería Geográfica	47	105	152	12	12	24	1	0	1	0	0	0	0	0	0	0	0	0	0	0	0	0	0	0	0							
FIIS	Ingeniería Agroindustrial	67	71	138	15	15	30	0	0	0	0	0	0	0	0	0	0	0	0	0	0	0	0	0	0	0							
	Ingeniería de Sistemas	83	403	486	8	20	28	1	1	2	1	2	0	0	0	0	0	0	0	2	2	0	1	1	0	0							
FMHU	Ingeniería de Transportes	15	46	61	7	20	27	0	0	0	0	0	0	0	0	0	0	0	0	0	0	0	0	0	0	0							
	Ingeniería Industrial	321	495	816	11	16	27	1	1	2	0	1	1	0	0	0	0	0	0	4	4	3	3	6	0	0							
FOPCAA	Enfermería	89	11	100	13	2	15	2	0	2	0	0	0	0	0	0	0	0	0	0	0	0	0	0	0	0							
	Medicina	706	464	1,170	17	18	35	9	2	11	0	0	0	0	0	1	13	9	22	0	0	0	6	5	11	1							
FOPCAA	Nutrición	117	29	146	15	2	17	0	0	0	0	0	0	0	0	0	0	0	0	0	0	0	0	0	0	0							
	Obstetricia	176	1	177	19	2	21	1	0	1	0	0	1	0	0	0	0	0	0	0	0	0	0	0	0	0							
FOPCAA	Ingeniería Alimentaria	87	31	118	14	15	29	1	0	1	0	0	0	0	0	0	0	0	0	3	2	5	0	0	0	0							
	Ingeniería en Acuicultura	8	10	18	6	6	12	0	0	0	0	0	0	0	0	0	0	0	0	0	0	0	0	0	0	0							
FO	Ingeniería Pesquera	18	21	39	4	15	19	2	0	2	0	0	0	0	0	0	0	0	0	1	0	1	0	0	0	0							
	Odonatología	247	114	361	23	13	36	2	4	1	0	1	0	0	0	0	0	0	0	3	1	4	0	0	0	0							
FPS	Psicología	676	196	872	39	16	55	5	0	5	2	1	0	0	1	2	1	3	0	0	0	4	2	6	0	0							
FTM	Laboratorio y Anatomía Patológica	55	27	82	13	9	22	2	0	2	0	0	0	0	0	0	0	0	0	0	0	0	0	0	0	0							
	Optometría	10	8	18	3	2	5	0	0	0	0	0	0	0	0	0	0	0	0	0	0	1	0	1	0	0							
FTM	Radiología	24	21	45	13	6	19	0	0	0	0	0	0	0	0	0	0	0	0	0	0	1	0	1	0	0							
	Terapia de Lenguaje	26	2	28	4	1	5	1	0	1	0	0	0	0	0	0	0	0	0	1	1	0	1	0	1	0							
FTM	Terapia Física y de Rehabilitación	110	26	136	15	9	24	0	0	0	0	0	0	0	0	0	0	0	0	0	0	2	0	2	0	0							
	TOTAL	8,260	6,779	15,039	583	499	1,082	103	33	136	9	6	15	2	7	9	2	5	7	3	4	7	28	23	51	18	24	42	43	34	77	2	1

Fuente: Oficina Central de Admisión
Elaboración: Oficina de Planeamiento y Eval. de Planes y Proyectos - OCPL

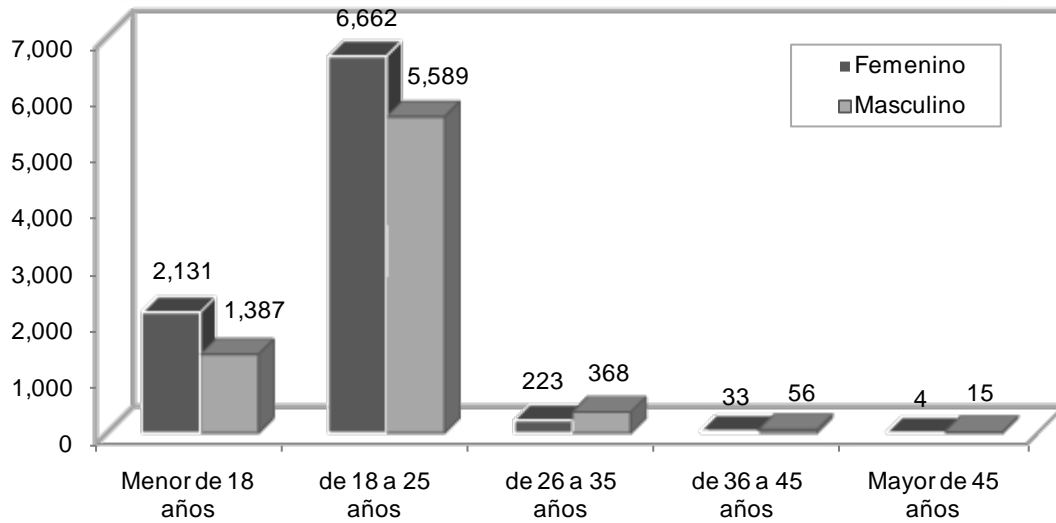
1.8 UNFV: POSTULANTES POR RANGO DE EDAD Y GÉNERO SEGÚN FACULTAD, 2014

FACULTAD	Menor de 18 años			de 18 a 25 años			de 26 a 35 años			de 36 a 45 años			Mayor de 45 años		
	F	M	Total	F	M	Total	F	M	Total	F	M	Total	F	M	Total
	ADMINISTRACION	305	125	430	961	553	1,514	19	23	42	1	1	2	0	0
ARQUITECTURA Y URBANISMO	240	148	388	518	425	943	7	11	18	1	1	2	0	0	0
CIENCIAS ECONOMICAS	76	44	120	266	218	484	4	11	15	0	2	2	0	1	1
CIENCIAS FINANCIERAS Y CONTABLES	167	79	246	646	391	1,037	21	22	43	1	2	3	0	4	4
CIENCIAS NATURALES Y MATEMATICA	10	10	20	80	64	144	3	7	10	0	0	0	0	0	0
CIENCIAS SOCIALES	165	39	204	556	210	766	11	11	22	1	1	2	0	0	0
DERECHO Y CIENCIA POLITICA	168	60	228	424	245	669	18	33	51	6	5	11	1	3	4
EDUCACION	67	35	102	236	161	397	21	30	51	10	9	19	1	0	1
HUMANIDADES	12	17	29	95	87	182	4	8	12	2	2	4	1	0	1
INGENIERIA CIVIL	68	226	294	210	893	1,103	0	38	38	1	5	6	0	3	3
INGENIERIA ELECTRONICA E INFORMATICA	8	86	94	46	374	420	1	21	22	0	2	2	0	0	0
INGENIERIA GEOGRAFICA, AMBIENTAL Y ECOTURISMO	95	71	166	340	369	709	4	16	20	0	2	2	0	0	0
INGENIERIA INDUSTRIAL Y DE SISTEMAS	135	221	356	389	834	1,223	8	46	54	2	3	5	0	0	0
MEDICINA "HIPOLITO UNANUE"	329	139	468	798	343	1,141	52	50	102	7	15	22	0	2	2
OCEANOGRAFIA, PESQUERIA, CIENCIAS ALIMENTARIAS Y															
ACUICULTURA	20	12	32	122	84	206	2	3	5	0	1	1	0	0	0
ODONTOLOGIA	65	25	90	205	90	295	7	11	18	0	4	4	0	0	0
PSICOLOGIA	150	36	186	557	164	721	20	15	35	1	1	2	1	0	1
TECNOLOGIA MEDICA	51	14	65	213	84	297	21	12	33	0	0	0	0	2	2
TOTAL	2,131	1,387	3,518	6,662	5,589	12,251	223	368	591	33	56	89	4	15	19

Fuente: Oficina Central de Admisión

Elaboración: Oficina de Planeamiento y Eval de Planes y Proyectos - OCPL

**Gráfico N° 1.10
UNFV: POSTULANTES POR GÉNERO SEGÚN RANGO DE
EDAD, 2014**



Fuente: Oficina Central de Admisión

1.9 UNFV: POSTULANTES POR FACULTAD Y ESPECIALIDAD SEGÚN RANGO DE EDAD Y GÉNERO, 2014

FACULTAD	ESPECIALIDAD	Menor de 18 años			de 18 a 25 años			de 26 a 35 años			de 36 a 45 años			Mayor de 45 años		
		F	M	Total	F	M	Total	F	M	Total	F	M	Total	F	M	Total
ADMINISTRACIÓN	Administración de Empresas	152	85	237	483	347	830	12	15	27	1	0	1	0	0	0
	Administración de Turismo	41	5	46	145	32	177	1	3	4	0	0	0	0	0	0
	Administración Pública	13	1	14	60	40	100	2	1	3	1	1	2	0	0	0
	Marketing	15	6	21	53	31	84	1	0	1	0	0	0	0	0	0
	Negocios Internacionales	84	28	112	220	103	323	3	4	7	0	0	0	0	0	0
	Arquitectura	240	148	388	518	425	943	7	11	18	1	1	2	0	0	0
CIENCIAS ECONÓMICAS	Economía	76	44	120	266	218	484	4	11	15	0	2	2	0	1	1
	Contabilidad	167	79	246	646	391	1,037	21	22	43	1	2	3	0	4	4
CIENCIAS NATURALES Y MATEMÁTICA	Biología	7	7	14	61	34	95	3	1	4	0	0	0	0	0	0
	Estadística	1	1	2	3	5	8	0	0	0	0	0	0	0	0	0
	Física	0	0	0	1	9	10	0	1	1	1	0	0	0	0	0
	Matemática	1	0	1	3	6	9	0	4	4	0	0	0	0	0	0
	Química	1	2	3	12	10	22	0	1	1	1	0	0	0	0	0
	Ciencias de la Comunicación	117	34	151	306	166	472	4	7	11	0	0	0	0	0	0
CIENCIAS SOCIALES	Sociología	11	3	14	78	34	112	3	1	4	0	1	1	0	0	0
	Trabajo Social	37	2	39	172	10	182	4	3	7	1	0	1	0	0	0
	Ciencia Política	9	3	12	32	23	55	1	4	5	0	0	0	0	0	0
DERECHO Y CIENCIA POLÍTICA	Derecho	159	57	216	392	222	614	17	29	46	6	5	11	1	3	4
	Ciencias Histórico Sociales	4	1	5	19	10	29	1	0	1	1	0	1	0	0	0
	Ciencias Naturales	0	0	0	3	2	5	0	1	1	1	0	1	0	0	0
	Computación e Informática	0	2	2	3	9	12	0	1	1	0	1	1	0	0	0
	Educación Física	11	29	40	34	111	145	10	23	33	4	7	11	1	0	1
	Educación Inicial	30	1	31	80	1	81	5	0	5	2	0	2	0	0	0
	Educación Primaria	7	0	7	53	7	60	2	1	3	2	0	2	0	0	0
	Filosofía-Ciencias Sociales	0	0	0	3	4	7	0	0	0	0	0	0	0	0	0
	Idiomas: Inglés	6	1	7	13	4	17	0	0	0	0	0	0	0	0	0
	Lengua - Literatura	5	1	6	25	3	28	0	1	1	0	0	0	0	0	0
EDUCACIÓN	Matemática - Física	4	0	4	3	10	13	3	3	6	1	0	1	0	0	0

Continúa...

FACULTAD	ESPECIALIDAD	Menor de 18 años			de 18 a 25 años			de 26 a 35 años			de 36 a 45 años			Mayor de 45 años			Conclusión
		F	M	Total	F	M	Total	F	M	Total	F	M	Total	F	M	Total	
HUMANIDADES	Antropología	3	0	3	19	15	34	3	1	4	0	0	0	0	0	0	
	Arqueología	3	6	9	16	13	29	0	1	1	0	1	1	0	0	0	
	Filosofía	1	0	1	2	9	11	0	1	1	1	1	1	0	0	0	
	Historia	2	7	9	8	25	33	0	0	0	0	0	0	1	0	1	
	Lingüística	0	1	1	18	7	25	1	1	2	1	0	1	0	0	0	
INGENIERÍA CIVIL	Literatura	3	3	6	32	18	50	0	4	4	0	0	0	0	0	0	
	Ingeniería Civil	68	226	294	210	893	1,103	0	38	38	1	5	6	0	3	3	
	Ingeniería de Telecomunicaciones	2	7	9	18	60	78	0	5	5	0	0	0	0	0	0	
	Ingeniería Electrónica	0	33	33	6	145	151	0	9	9	0	1	1	0	0	0	
	Ingeniería Informática	4	9	13	13	59	72	1	0	1	1	0	1	0	0	0	
INGENIERÍA GEOGRÁFICA, AMBIENTAL Y ECOTURISMO	Ingeniería Mecatrónica	2	37	39	9	110	119	0	7	7	0	0	0	0	0	0	
	Ingeniería Ambiental	81	55	136	248	247	495	4	11	15	0	2	2	0	0	0	
	Ingeniería en Ecoturismo	9	2	11	36	19	55	0	2	2	0	0	0	0	0	0	
	Ingeniería Geográfica	5	14	19	56	103	159	0	3	3	0	0	0	0	0	0	
	Ingeniería Agroindustrial	12	1	13	69	81	150	2	5	7	0	0	0	0	0	0	
INGENIERÍA INDUSTRIAL Y DE SISTEMAS	Ingeniería de Sistemas	23	103	126	70	315	385	0	10	10	0	0	0	0	0	0	
	Ingeniería de Transportes	6	11	17	15	53	68	0	3	3	1	1	2	0	0	0	
	Ingeniería Industrial	94	106	200	235	385	620	6	28	34	1	2	3	0	0	0	
	Enfermería	22	1	23	79	10	89	3	2	5	0	0	0	0	0	0	
	Medicina	239	135	374	465	305	770	43	46	89	6	14	20	0	2	2	
MEDICINA "HIPÓLITO UNANUE"	Nutrición	22	2	24	108	26	134	1	2	3	1	1	2	0	0	0	
	Obstetricia	46	1	47	146	2	148	5	0	5	0	0	0	0	0	0	
	Ingeniería Alimentaria	14	9	23	89	37	126	2	2	4	0	0	0	0	0	0	
	Ingeniería en Acuicultura	3	0	3	11	16	27	0	0	0	0	0	0	0	0	0	
	Ingeniería Pesquera	3	3	6	22	31	53	0	1	1	0	1	1	0	0	0	
ODONTOLOGÍA	Odontología	65	25	90	205	90	295	7	11	18	0	4	4	0	0	0	
	Psicología	150	36	186	557	164	721	20	15	35	1	1	2	1	0	1	
	Laboratorio y Anatomía Patológica	13	4	17	54	26	80	3	6	9	0	0	0	0	0	0	
	Optometría	3	0	3	10	8	18	1	2	3	0	0	0	0	1	1	
	Radiología	9	4	13	25	22	47	4	1	5	0	0	0	0	0	0	
TECNOLOGÍA MÉDICA	Terapia de Lenguaje	4	1	5	22	2	24	8	0	8	0	0	0	0	0	0	
	Terapia Física y de Rehabilitación	22	5	27	102	26	128	5	3	8	0	0	0	0	0	0	
	TOTAL	2,131	1,387	3,518	6,662	5,589	12,251	223	368	591	33	56	89	4	15	19	

Fuente: Oficina Central de Admisión
Elaboración: Oficina de Planeamiento y Eval de Planes y Proyectos - OCPL

1.10 UNFV: POSTULANTES MODALIDAD REGULAR POR SEXO SEGÚN LUGAR DE NACIMIENTO, 2014

LUGAR DE NACIMIENTO	Femenino	Masculino	Total
AMAZONAS	79	47	126
ANCASH	279	248	527
APURIMAC	126	75	201
AREQUIPA	40	35	75
AYACUCHO	137	142	279
CAJAMARCA	108	122	230
CALLAO	401	327	728
CUSCO	70	48	118
HUANCAVELICA	98	94	192
HUANUCO	117	100	217
ICA	81	62	143
JUNIN	385	330	715
LA LIBERTAD	49	52	101
LAMBAYEQUE	59	64	123
LIMA	6,584	5,323	11,907
LORETO	38	29	67
MADRE DE DIOS	6	1	7
MOQUEGUA	3	2	5
PASCO	113	87	200
PIURA	79	64	143
PUNO	49	39	88
SAN MARTIN	63	61	124
TACNA	12	15	27
TUMBES	14	13	27
UCAYALI	35	14	49
PROVINCIA	0	1	1
EXTRANJERO	24	17	41
ESPAÑA	1	2	3
VENEZUELA	3	1	4
TOTAL	9,053	7,415	16,468

Fuente: Oficina Central de Admisión

Elaboración: Oficina de Planeamiento y Eval de Planes y Proyectos - OCPL

Ingresantes

1.11 UNFV: INGRESANTES POR SEXO SEGÚN FACULTAD, 2014

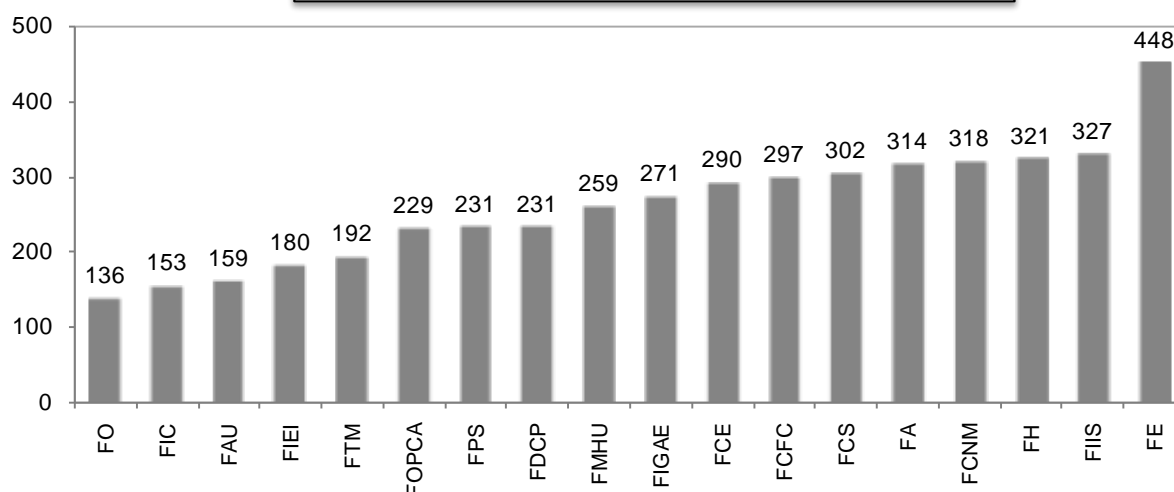
FACULTAD	GÉNERO		Cantidad	%
	Femenino	Masculino		
ADMINISTRACIÓN	191	127	318	6.8
ARQUITECTURA Y URBANISMO	125	106	231	5.0
CIENCIAS ECONÓMICAS	154	148	302	6.5
CIENCIAS FINANCIERAS Y CONTABLES	192	135	327	7.0
CIENCIAS NATURALES Y MATEMÁTICA	76	77	153	3.3
CIENCIAS SOCIALES	235	86	321	6.9
DERECHO Y CIENCIA POLÍTICA	167	123	290	6.2
EDUCACIÓN	206	108	314	6.7
HUMANIDADES	94	98	192	4.1
INGENIERÍA CIVIL	43	186	229	4.9
INGENIERÍA ELECTRÓNICA E INFORMÁTICA	34	197	231	5.0
INGENIERÍA GEOGRÁFICA, AMBIENTAL Y ECOTURISMO	132	139	271	5.8
INGENIERÍA INDUSTRIAL Y DE SISTEMAS	136	312	448	9.6
MEDICINA "HIPÓLITO UNANUE"	203	94	297	6.4
OCEANOGRAFÍA, PESQUERÍA, CIENCIAS ALIMENTARIAS Y ACUICULTURA	83	76	159	3.4
ODONTOLOGÍA	81	55	136	2.9
PSICOLOGÍA	187	72	259	5.6
TECNOLOGÍA MÉDICA	116	64	180	3.9
TOTAL	2,455	2,203	4,658	100.0

Fuente: Oficina Central de Admisión

Elaboración: Oficina de Planeamiento y Eval de Planes y Proyectos - OCPL

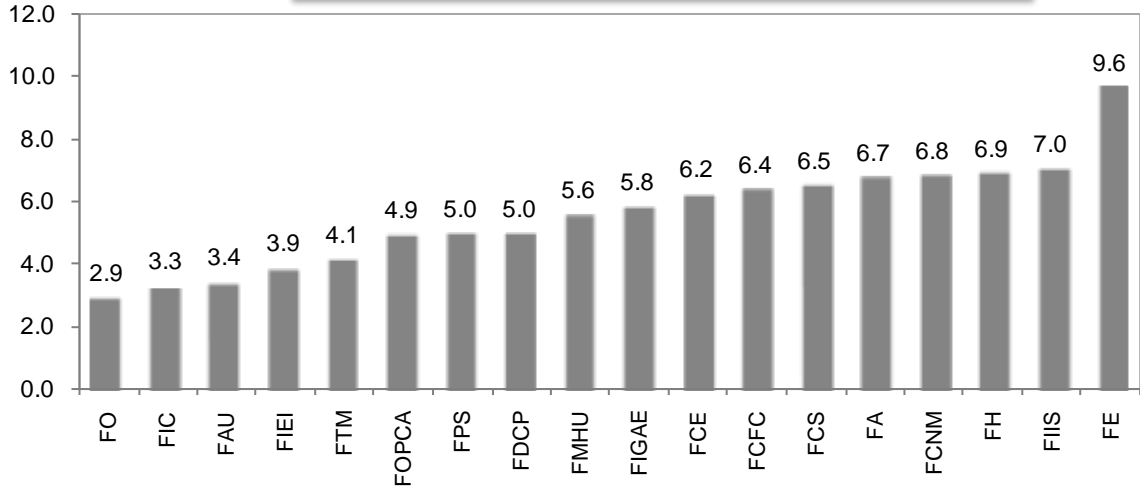
Datos al 16-09-14

Gráfico N° 1.11
UNFV: INGRESANTES SEGÚN FACULTAD, 2014



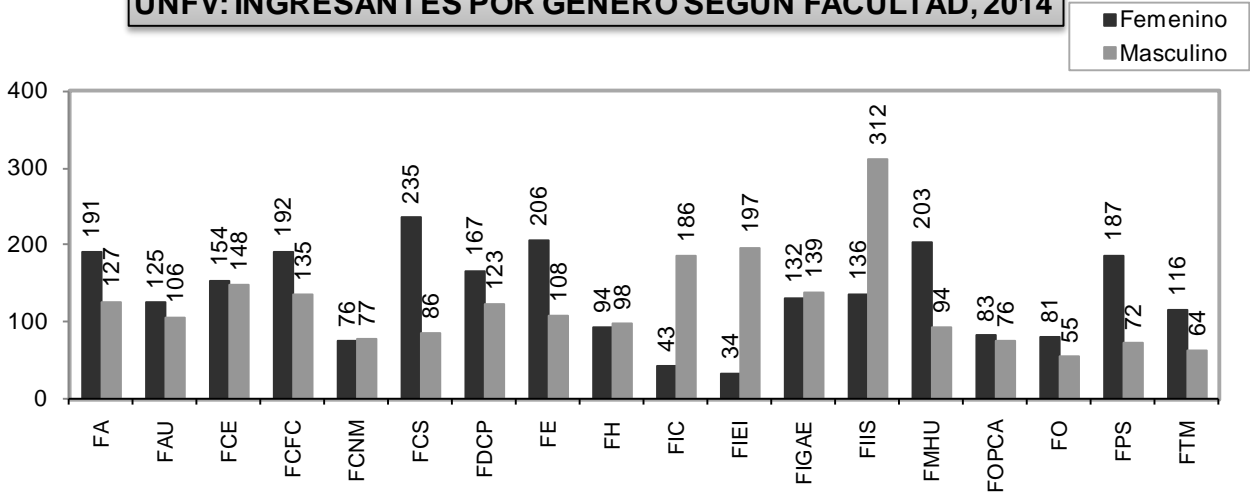
Fuente: Oficina Central de Admisión

Gráfico N° 1.12
UNFV: INGRESANTES SEGÚN FACULTAD, 2014
(Porcentaje)



Fuente: Oficina Central de Admisión

Gráfico N° 1.13
UNFV: INGRESANTES POR GÉNERO SEGÚN FACULTAD, 2014



Fuente: Oficina Central de Admisión

1.12 UNFV: INGRESANTES POR GÉNERO SEGÚN FACULTAD Y ESPECIALIDAD, 2014

FACULTAD	ESPECIALIDAD	GÉNERO		Cantidad
		Femenino	Masculino	
ADMINISTRACIÓN	Administración de Empresas	47	48	95
	Administración de Turismo	38	12	50
	Administración Pública	44	34	78
	Marketing	27	15	42
	Negocios Internacionales	35	18	53
ARQUITECTURA Y URBANISMO	Arquitectura	125	106	231
CIENCIAS ECONÓMICAS	Economía	154	148	302
CIENCIAS FINANCIERAS Y CONTABLES	Contabilidad	192	135	327
CIENCIAS NATURALES Y MATEMÁTICA	Biología	59	39	98
	Estadística	4	6	10
	Física	1	9	10
	Matemática	4	10	14
	Química	8	13	21
CIENCIAS SOCIALES	Ciencias de la Comunicación	94	56	150
	Sociología	44	26	70
	Trabajo Social	97	4	101
DERECHO Y CIENCIA POLÍTICA	Ciencia Política	37	24	61
	Derecho	130	99	229
EDUCACIÓN	Ciencias Histórico Sociales	22	9	31
	Ciencias Naturales	3	1	4
	Computación e Informática	2	7	9
	Educación Física	17	65	82
	Educación Inicial	69	2	71
	Educación Primaria	42	5	47
	Filosofía-Ciencias Sociales	3	2	5
	Idiomas: Inglés	17	4	21
	Lengua - Literatura	24	3	27
	Matemática - Física	7	10	17
HUMANIDADES	Antropología	22	13	35
	Arqueología	17	18	35
	Filosofía	4	9	13
	Historia	9	28	37
	Lingüística	18	9	27
	Literatura	24	21	45
INGENIERÍA CIVIL	Ingeniería Civil	43	186	229
INGENIERÍA ELECTRÓNICA E INFORMÁTICA	Ingeniería de Telecomunicaciones	12	42	54
	Ingeniería Electrónica	5	59	64
	Ingeniería Informática	9	46	55
	Ingeniería Mecatrónica	8	50	58
INGENIERÍA GEOGRÁFICA, AMBIENTAL Y ECOTURISMO	Ingeniería Ambiental	60	59	119
	Ingeniería en Ecoturismo	37	18	55
	Ingeniería Geográfica	35	62	97
INGENIERÍA INDUSTRIAL Y DE SISTEMAS	Ingeniería Agroindustrial	54	60	114
	Ingeniería de Sistemas	19	102	121
	Ingeniería de Transportes	18	58	76
	Ingeniería Industrial	45	92	137
MEDICINA "HIPÓLITO UNANUE"	Enfermería	49	8	57
	Medicina	60	74	134
	Nutrición	44	9	53
	Obstetricia	50	3	53
OCEANOGRAFÍA, PESQUERÍA, CIENCIAS ALIMENTARIAS Y ACUICULTURA	Ingeniería Alimentaria	52	33	85
	Ingeniería en Acuicultura	11	12	23
	Ingeniería Pesquera	20	31	51
ODONTOLOGÍA	Odontología	81	55	136
PSICOLOGÍA	Psicología	187	72	259
TECNOLOGÍA MÉDICA	Laboratorio y Anatomía Patológica	26	22	48
	Optometría	10	9	19
	Radiología	24	16	40
	Terapia de Lenguaje	20	2	22
	Terapia Física y de Rehabilitación	36	15	51
TOTAL		2,455	2,203	4,658

Fuente: Oficina Central de Admisión

Elaboración: Oficina de Planeamiento y Eval de Planes y Proyectos - OCPL

Gráfico N° 1.14
UNFV: INGRESANTES SEGÚN ESPECIALIDAD, 2014



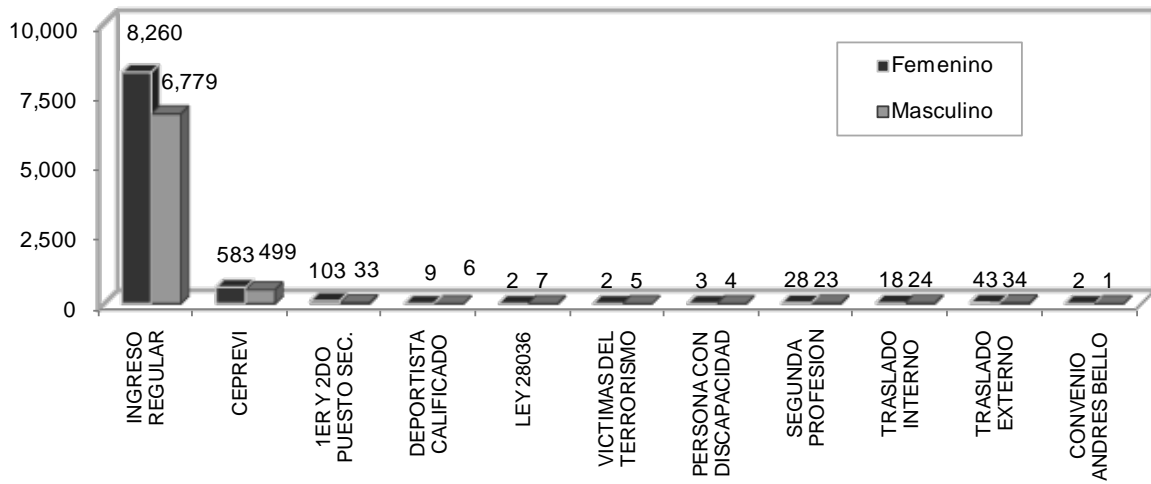
Fuente: Oficina Central de Admisión

1.13 UNFV: INGRESANTES POR MODALIDAD Y GÉNERO SEGÚN FACULTAD, 2014

FACULTAD	INGRESO REGULAR		CEPREVI		1ER Y 2DO PUESTO DE EDUCACIÓN SECUNDARIA		DEPORTISTA CALIFICADO DE ALTO NIVEL - LEY 28036		PLAN INTEGRAL DE REPARACIONES - LEY 28592		VICTIMAS E HIJOS DE VICTIMAS DEL TERRORISMO - LEY 27277		LEY GENERAL DE LA PERSONA CON DISCAPACIDAD - LEY 29973		SEGUNDA PROFESIÓN		TRASLADO INTERNO		TRASLADO EXTERNO		CONVENIO INTERNACIONAL (ANDRÉS BELLO)												
	F	M	F	M	F	M	F	M	F	M	F	M	F	M	F	M	F	M	F	M	F	M	Total										
	Total	Total	Total	Total	Total	Total	Total	Total	Total	Total	Total	Total	Total	Total	Total	Total	Total	Total	Total	Total	Total	Total	Total										
ADMINISTRACIÓN	90	68	158	94	55	149	4	1	5	1	0	1	0	1	0	2	2	1	0	1	0	1	0	0									
ARQUITECTURA Y URBANISMO	75	76	151	27	16	43	19	6	25	0	0	0	0	0	0	0	0	0	0	0	0	0	0	0									
CIENCIAS ECONÓMICAS	126	129	255	23	16	39	3	2	5	0	0	0	0	0	0	0	0	0	0	0	0	0	0	0									
CIENCIAS FINANCIERAS Y CONTABLES	143	107	250	34	26	60	5	0	5	1	0	0	0	0	0	0	0	0	0	0	0	0	0	0									
CIENCIAS NATURALES Y MATEMÁTICA	64	62	126	9	14	23	2	0	2	0	0	0	0	0	0	0	0	0	0	0	0	0	0	0									
CIENCIAS SOCIALES	185	69	254	42	17	59	2	0	2	0	0	0	0	0	0	0	0	0	0	0	0	0	0	0									
DERECHO Y CIENCIA POLÍTICA	128	98	226	27	19	46	7	0	7	0	0	0	0	0	0	0	0	0	0	0	0	0	0	0									
EDUCACIÓN	196	105	301	8	2	10	2	1	3	0	0	0	0	0	0	0	0	0	0	0	0	0	0	0									
HUMANIDADES	88	93	181	2	1	3	0	1	1	0	0	0	0	0	0	0	0	0	0	0	0	0	0	0									
INGENIERÍA CIVIL	31	156	187	9	24	33	1	0	1	0	0	0	0	0	0	0	0	0	0	0	0	0	0	0									
INGENIERÍA ELECTRÓNICA E INFORMÁTICA	11	105	116	22	91	113	1	0	1	0	0	0	0	0	0	0	0	0	0	0	0	0	0	0									
INGENIERÍA GEOGRÁFICA, AMBIENTAL Y ECOTURISMO	82	100	182	47	31	78	2	3	5	0	1	1	0	1	0	0	0	0	0	0	0	0	0	0									
INGENIERÍA INDUSTRIAL Y DE SISTEMAS	94	229	323	41	71	112	1	2	3	0	2	2	0	0	0	0	0	0	0	0	0	0	0	0									
MEDICINA "HIPÓLITO UNANUE"	132	66	198	64	24	88	5	0	5	0	0	0	0	0	0	0	0	0	0	0	0	0	0	0									
OCEANOGRAFÍA, PESQUERÍA, CIENCIAS ALIMENTARIAS Y AGRICULTURA	54	39	93	24	36	60	3	0	3	0	0	0	0	0	0	0	0	0	0	0	0	0	0	0									
ODONTOLOGÍA	52	40	92	23	13	36	2	2	4	1	0	1	0	0	0	0	0	0	0	0	0	0	0	0									
PSICOLOGÍA	136	53	189	39	16	55	5	0	5	2	0	2	1	0	0	0	0	0	0	0	0	0	0	0									
TECNOLOGÍA MÉDICA	57	36	93	48	27	75	2	0	2	0	0	0	0	0	0	0	0	0	0	0	0	0	0	0									
TOTAL	1,744	1,631	3,375	583	499	1,082	66	18	84	7	5	12	2	6	8	1	5	6	3	4	7	11	8	19	10	9	19	27	17	44	1	1	2

Fuente: Oficina Central de Admisión
Elaboración: Oficina de Planeamiento y Eval de Planes y Proyectos - OCPL

Gráfico N° 1.15
UNFV: POSTULANTES POR GÉNERO SEGÚN MODALIDAD, 2014



Fuente: Oficina Central de Admisión

1.14 UNFV: INGRESANTES POR MODALIDAD Y GÉNERO SEGÚN FACULTAD Y ESPECIALIDAD, 2014

FACULTAD	ESPECIALIDAD	INGRESO REGULAR			CEPREVI			1ER Y 2DO PUESTO DE EDUCACIÓN SECUNDARIA			DEPORTISTA CALIFICADO DE ALTO NIVEL - LEY 28936			PLAN INTEGRAL DE REPARACIONES - LEY 28592			VICTIMAS E HIJOS DE VICTIMAS DEL TERRORISMO - LEY 27277			LEY GENERAL DE LA PERSONA CON DISCAPACIDAD - LEY 28973			SEGUNDA PROFESION			TRASLADO INTERNO			TRASLADO EXTERNO			CONVENIO INTERNACIONAL (ANDRES BELLO)							
		F	M	Total	F	M	Total	F	M	Total	F	M	Total	F	M	Total	F	M	Total	F	M	Total	F	M	Total	F	M	Total	F	M	Total								
FA	Administración de Empresas	29	31	60	14	15	29	2	0	2	1	0	1	0	1	1	0	1	1	0	0	0	0	0	0	0	0	0	0	0	0	0	0	0					
	Administración de Turismo	16	7	23	21	5	26	1	0	1	0	0	0	0	0	0	0	0	0	0	0	0	0	0	0	0	0	0	0	0	0	0	0	0					
	Administración Pública	24	16	40	19	17	36	0	0	0	0	0	0	0	0	0	0	0	0	0	0	0	0	0	0	0	0	0	0	0	0	0	0	0	0				
	Marketing	6	6	12	20	9	29	1	0	1	0	0	0	0	0	0	0	0	0	0	0	0	0	0	0	0	0	0	0	0	0	0	0	0	0	0			
	Negocios Internacionales	15	8	23	20	9	29	0	1	1	0	0	0	0	0	0	0	0	0	0	0	0	0	0	0	0	0	0	0	0	0	0	0	0	0	0			
	Arquitectura	75	76	151	27	16	43	19	6	25	0	0	0	0	0	0	0	0	0	0	0	0	0	0	0	0	0	0	0	0	0	0	0	0	0	0			
FAU	Economía	126	129	255	23	16	39	3	2	5	0	0	0	0	0	0	0	0	0	0	0	0	0	0	0	0	0	0	0	0	0	0	0	0	0				
FCF	Contabilidad	143	107	250	34	26	60	5	0	5	1	0	1	0	0	0	0	0	0	0	0	0	0	0	0	0	0	0	0	0	0	0	0	0	0	0			
FCNM	Biología	50	30	80	7	8	15	1	0	1	0	0	0	0	0	0	0	0	0	0	0	0	0	0	0	0	0	0	0	0	0	0	0	0	0	0			
	Estadística	3	5	8	0	1	1	0	0	0	0	0	0	0	0	0	0	0	0	0	0	0	0	0	0	0	0	0	0	0	0	0	0	0	0	0	0		
	Física	1	9	10	0	0	0	0	0	0	0	0	0	0	0	0	0	0	0	0	0	0	0	0	0	0	0	0	0	0	0	0	0	0	0	0	0	0	
	Matemática	4	8	12	0	2	2	0	0	0	0	0	0	0	0	0	0	0	0	0	0	0	0	0	0	0	0	0	0	0	0	0	0	0	0	0	0	0	
	Química	6	10	16	2	3	5	0	0	0	0	0	0	0	0	0	0	0	0	0	0	0	0	0	0	0	0	0	0	0	0	0	0	0	0	0	0	0	0
	Ciencias de la Comunicación	68	41	109	21	15	36	1	0	1	0	0	0	0	0	0	0	0	0	0	0	0	0	0	0	0	0	0	0	0	0	0	0	0	0	0	0	0	
FCS	Sociología	37	25	62	7	1	8	0	0	0	0	0	0	0	0	0	0	0	0	0	0	0	0	0	0	0	0	0	0	0	0	0	0	0	0	0	0	0	
FDCEP	Trabajo Social	80	3	83	14	1	15	1	0	1	0	0	0	0	0	0	0	0	0	0	0	0	0	0	0	0	0	0	0	0	0	0	0	0	0	0	0	0	
	Ciencia Política	29	22	51	4	2	6	3	0	3	0	0	0	0	0	0	0	0	0	0	0	0	0	0	0	0	0	0	0	0	0	0	0	0	0	0	0	0	
	Derecho	99	76	175	23	17	40	4	0	4	0	0	0	0	0	0	0	0	0	0	0	0	0	0	0	0	0	0	0	0	0	0	0	0	0	0	0	0	0
	Ciencias Histórico Sociales	18	8	26	3	0	3	1	1	2	0	0	0	0	0	0	0	0	0	0	0	0	0	0	0	0	0	0	0	0	0	0	0	0	0	0	0	0	0
	Ciencias Naturales	3	1	4	0	0	0	0	0	0	0	0	0	0	0	0	0	0	0	0	0	0	0	0	0	0	0	0	0	0	0	0	0	0	0	0	0	0	0
	Computación e Informática	2	7	9	0	0	0	0	0	0	0	0	0	0	0	0	0	0	0	0	0	0	0	0	0	0	0	0	0	0	0	0	0	0	0	0	0	0	0
FE	Educación Física	17	65	82	0	0	0	0	0	0	0	0	0	0	0	0	0	0	0	0	0	0	0	0	0	0	0	0	0	0	0	0	0	0	0	0	0	0	
FE	Educación Inicial	67	2	69	2	0	2	0	0	0	0	0	0	0	0	0	0	0	0	0	0	0	0	0	0	0	0	0	0	0	0	0	0	0	0	0	0	0	
	Educación Primaria	40	5	45	1	0	1	0	1	0	0	0	0	0	0	0	0	0	0	0	0	0	0	0	0	0	0	0	0	0	0	0	0	0	0	0	0	0	
	Filosofía-Ciencias Sociales	3	2	5	0	0	0	0	0	0	0	0	0	0	0	0	0	0	0	0	0	0	0	0	0	0	0	0	0	0	0	0	0	0	0	0	0	0	0
	Idiomas: Inglés	17	4	21	0	0	0	0	0	0	0	0	0	0	0	0	0	0	0	0	0	0	0	0	0	0	0	0	0	0	0	0	0	0	0	0	0	0	0
	Lengua - Literatura	22	3	25	2	0	2	0	0	0	0	0	0	0	0	0	0	0	0	0	0	0	0	0	0	0	0	0	0	0	0	0	0	0	0	0	0	0	
	Matemática - Física	7	8	15	0	2	2	0	0	0	0	0	0	0	0	0	0	0	0	0	0	0	0	0	0	0	0	0	0	0	0	0	0	0	0	0	0	0	

Continua...

Conclusión

FACULTAD	ESPECIALIDAD	INGRESO REGULAR			CEPREVI			1ER Y 2DO PUESTO DE EDUCACIÓN SECUNDARIA			DEPORTISTA CALIFICADO DE ALTO NIVEL - LEY 28036			PLAN INTEGRAL DE REPARACIONES - LEY 28592			VICTIMAS E HIJOS DE VICTIMAS DEL TERRORISMO - LEY 27277			LEY GENERAL DE LA PERSONA CON DISCAPACIDAD - LEY 29973			SEGUNDA PROFESIÓN			TRASLADO INTERNO			TRASLADO EXTERNO			CONVENIO INTERNACIONAL (ANDRES BELLO)								
		F	M	Total	F	M	Total	F	M	Total	F	M	Total	F	M	Total	F	M	Total	F	M	Total	F	M	Total	F	M	Total	F	M	Total	F	M	Total						
		FH	Antropología	20	13	33	0	0	0	0	0	0	0	0	0	0	0	0	0	0	0	0	0	0	0	0	0	0	0	0	0	0	0	0	0	0	0	0	0	0
	Arqueología	15	17	32	1	0	1	0	0	0	0	0	0	0	0	0	0	0	0	0	0	0	0	0	0	0	0	0	0	0	0	0	0	0	0	0	0	0	0	0
	Filosofía	4	9	13	0	0	0	0	0	0	0	0	0	0	0	0	0	0	0	0	0	0	0	0	0	0	0	0	0	0	0	0	0	0	0	0	0	0	0	0
	Historia	9	28	37	0	0	0	0	0	0	0	0	0	0	0	0	0	0	0	0	0	0	0	0	0	0	0	0	0	0	0	0	0	0	0	0	0	0	0	0
	Lingüística	16	8	24	1	0	1	0	0	0	0	0	0	0	0	0	0	0	0	0	0	0	0	0	0	0	0	0	0	0	0	0	0	0	0	0	0	0	0	0
	Literatura	24	18	42	0	1	1	0	0	0	0	0	0	0	0	0	0	0	0	0	0	0	0	0	0	0	0	0	0	0	0	0	0	0	0	0	0	0	0	0
FIC	Ingeniería Civil	31	156	187	9	24	33	1	0	1	0	0	0	0	0	0	0	0	0	0	0	0	0	0	0	0	0	0	0	0	0	0	0	0	0	0	0	0	0	0
FIEI	Ingeniería de Telecomunicaciones	1	26	27	10	16	26	1	0	1	0	0	0	0	0	0	0	0	0	0	0	0	0	0	0	0	0	0	0	0	0	0	0	0	0	0	0	0	0	0
	Ingeniería Electrónica	2	32	34	3	26	29	0	0	0	1	1	2	0	0	0	0	0	0	0	0	0	0	0	0	0	0	0	0	0	0	0	0	0	0	0	0	0	0	0
	Ingeniería Informática	4	21	25	5	25	30	0	0	0	0	0	0	0	0	0	0	0	0	0	0	0	0	0	0	0	0	0	0	0	0	0	0	0	0	0	0	0	0	0
	Ingeniería Mecatrónica	4	26	30	4	24	28	0	0	0	0	0	0	0	0	0	0	0	0	0	0	0	0	0	0	0	0	0	0	0	0	0	0	0	0	0	0	0	0	0
FIGAE	Ingeniería Ambiental	42	42	84	16	11	27	1	3	4	0	0	0	0	0	0	0	0	0	0	0	0	0	0	0	0	0	0	0	0	0	0	0	0	0	0	0	0	0	0
	Ingeniería en Ecoturismo	18	9	27	19	8	27	0	0	0	0	0	0	0	0	0	0	0	0	0	0	0	0	0	0	0	0	0	0	0	0	0	0	0	0	0	0	0	0	0
	Ingeniería Geográfica	22	49	71	12	12	24	1	0	1	0	0	0	0	0	0	0	0	0	0	0	0	0	0	0	0	0	0	0	0	0	0	0	0	0	0	0	0	0	0
FIS	Ingeniería Agroindustrial	39	44	83	15	15	30	0	0	0	0	0	0	0	0	0	0	0	0	0	0	0	0	0	0	0	0	0	0	0	0	0	0	0	0	0	0	0	0	0
	Ingeniería de Sistemas	10	78	88	8	20	28	1	1	2	0	0	0	0	0	0	0	0	0	0	0	0	0	0	0	0	0	0	0	0	0	0	0	0	0	0	0	0	0	0
	Ingeniería de Transportes	11	36	47	7	20	27	0	0	0	0	0	0	0	0	0	0	0	0	0	0	0	0	0	0	0	0	0	0	0	0	0	0	0	0	0	0	0	0	0
	Ingeniería Industrial	34	71	105	11	16	27	0	1	1	0	0	0	0	0	0	0	0	0	0	0	0	0	0	0	0	0	0	0	0	0	0	0	0	0	0	0	0	0	0
FMHU	Enfermería	34	6	40	13	2	15	2	0	2	0	0	0	0	0	0	0	0	0	0	0	0	0	0	0	0	0	0	0	0	0	0	0	0	0	0	0	0	0	0
	Medicina	40	52	92	17	18	35	2	0	2	0	0	0	0	0	0	0	0	0	0	0	0	0	0	0	0	0	0	0	0	0	0	0	0	0	0	0	0	0	0
	Nutrición	29	7	36	15	2	17	0	0	0	0	0	0	0	0	0	0	0	0	0	0	0	0	0	0	0	0	0	0	0	0	0	0	0	0	0	0	0	0	0
	Obstetricia	29	1	30	19	2	21	1	0	1	0	0	0	0	0	0	0	0	0	0	0	0	0	0	0	0	0	0	0	0	0	0	0	0	0	0	0	0	0	0
FOPCAA	Ingeniería Alimentaria	36	17	53	14	15	29	1	0	1	0	0	0	0	0	0	0	0	0	0	0	0	0	0	0	0	0	0	0	0	0	0	0	0	0	0	0	0	0	0
	Ingeniería en Acuicultura	5	6	11	6	6	12	0	0	0	0	0	0	0	0	0	0	0	0	0	0	0	0	0	0	0	0	0	0	0	0	0	0	0	0	0	0	0	0	0
	Ingeniería Pesquera	13	16	29	4	15	19	2	0	2	0	0	0	0	0	0	0	0	0	0	0	0	0	0	0	0	0	0	0	0	0	0	0	0	0	0	0	0	0	0
FO	Odonología	52	40	92	23	13	36	2	2	4	1	0	1	0	0	0	0	0	0	0	0	0	0	0	0	0	0	0	0	0	0	0	0	0	0	0	0	0	0	0
FPS	Psicología	136	53	189	39	16	55	5	0	5	2	0	2	1	0	1	0	0	0	0	0	0	0	0	0	0	0	0	0	0	0	0	0	0	0	0	0	0	0	0
FIM	Laboratorio y Anatomía Patológica	12	13	25	13	9	22	1	0	1	0	0	0	0	0	0	0	0	0	0	0	0	0	0	0	0	0	0	0	0	0	0	0	0	0	0	0	0	0	0
	Optometría	6	6	12	3	2	5	0	0	0	0	0	0	0	0	0	0	0	0	0	0	0	0	0	0	0	0	0	0	0	0	0	0	0	0	0	0	0	0	0
	Radiología	10	10	20	13	6	19	0	0	0	0	0	0	0	0	0	0	0	0	0	0	0	0	0	0	0	0	0	0	0	0	0	0	0	0	0	0	0	0	0
	Terapia de Lenguaje	12	1	13	4	1	5	1	0	1	0	0	0	0	0	0	0	0	0	0	0	0	0	0	0	0	0	0	0	0	0	0	0	0	0	0	0	0	0	0
	Terapia Física y de Rehabilitación	17	6	23	15	9	24	0	0	0	2	0	2	0	0	0	0	0	0	0	0	0	0	0	0	0	0	0	0	0	0	0	0	0	0	0	0	0	0	0
	TOTAL	1,744	1,631	3,375	583	499	1,082	66	18	84	7	5	12	2	6	8	1	5	6	3	4	7	11	8	19	10	9	19	27	17	44	1	1	2						

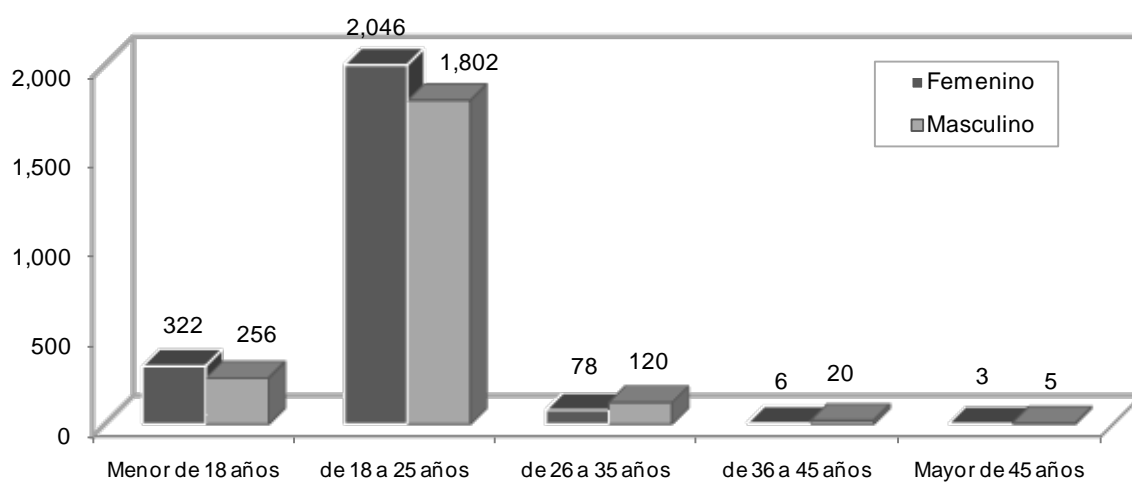
Fuente: Oficina Central de Admisión
Elaboración: Oficina de Planeamiento y Eval de Planes y Proyectos - OCPF

1.15 UNFV: INGRESANTES POR RANGO DE EDAD Y GÉNERO SEGÚN FACULTAD, 2014

FACULTAD	Menor de 18 años			de 18 a 25 años			de 26 a 35 años			de 36 a 45 años			Mayor de 45 años		
	F	M	Total	F	M	Total	F	M	Total	F	M	Total	F	M	Total
	ADMINISTRACION	20	9	29	166	111	277	5	6	11	0	1	1	0	0
ARQUITECTURA Y URBANISMO	25	15	40	100	87	187	0	3	3	0	1	1	0	0	0
CIENCIAS ECONOMICAS	23	22	45	128	121	249	3	5	8	0	0	0	0	0	0
CIENCIAS FINANCIERAS Y CONTABLES	18	14	32	165	112	277	9	7	16	0	0	0	0	2	2
CIENCIAS NATURALES Y MATEMATICA	8	9	17	66	61	127	2	7	9	0	0	0	0	0	0
CIENCIAS SOCIALES	30	9	39	198	73	271	7	4	11	0	0	0	0	0	0
DERECHO Y CIENCIA POLITICA	31	12	43	133	90	223	2	16	18	0	3	3	1	2	3
EDUCACION	37	21	58	153	74	227	11	9	20	5	4	9	0	0	0
HUMANIDADES	9	15	24	79	75	154	4	6	10	1	2	3	1	0	1
INGENIERIA CIVIL	3	14	17	40	165	205	0	7	7	0	0	0	0	0	0
INGENIERIA ELECTRONICA E INFORMATICA	4	26	30	29	162	191	1	8	9	0	1	1	0	0	0
INGENIERIA GEOGRAFICA, AMBIENTAL Y ECOTURISMO	18	17	35	114	118	232	0	4	4	0	0	0	0	0	0
INGENIERIA INDUSTRIAL Y DE SISTEMAS	22	33	55	112	267	379	2	11	13	0	1	1	0	0	0
MEDICINA "HIPOLITO UNANUE"	27	11	38	163	69	232	13	10	23	0	3	3	0	1	1
OCEANOGRAFIA, PESQUERIA, CIENCIAS ALIMENTARIAS Y ACUICULTURA	10	10	20	72	63	135	1	2	3	0	1	1	0	0	0
ODONTOLOGIA	8	6	14	72	43	115	1	4	5	0	2	2	0	0	0
PSICOLOGIA	20	8	28	159	55	214	7	8	15	0	1	1	1	0	1
TECNOLOGIA MEDICA	9	5	14	97	56	153	10	3	13	0	0	0	0	0	0
TOTAL	322	256	578	2,046	1,802	3,848	78	120	198	6	20	26	3	5	8

Fuente: Oficina Central de Admisión
Elaboración: Oficina de Planeamiento y Eval de Planes y Proyectos - OCPL

Gráfico 1.16
UNFV: INGRESANTES POR GÉNERO SEGÚN RANGO DE
EDAD, 2014



Fuente: Oficina Central de Admisión

1.16 UNFV: INGRESANTES POR RANGO DE EDAD Y GÉNERO SEGÚN FACULTAD Y ESPECIALIDAD, 2014

FACULTAD	ESPECIALIDAD	Menor de 18 años			de 18 a 25 años			de 26 a 35 años			de 36 a 45 años			Mayor de 45 años		
		F	M	Total	F	M	Total	F	M	Total	F	M	Total	F	M	Total
		ADMINISTRACIÓN	Administración de Empresas	7	5	12	39	40	79	1	3	4	0	0	0	0
	Administración de Turismo	2	0	2	35	11	46	1	1	2	0	0	0	0	0	0
	Administración Pública	6	0	6	36	32	68	2	1	3	0	1	1	0	0	0
	Marketing	3	1	4	24	14	38	0	0	0	0	0	0	0	0	0
	Negocios Internacionales	2	3	5	32	14	46	1	1	2	0	0	0	0	0	0
ARQUITECTURA Y URBANISMO	Arquitectura	25	15	40	100	87	187	0	3	3	0	1	1	0	0	0
CIENCIAS ECONÓMICAS	Economía	23	22	45	128	121	249	3	5	8	0	0	0	0	0	0
CIENCIAS FINANCIERAS Y CONTABLES	Contabilidad	18	14	32	165	112	277	9	7	16	0	0	0	0	2	2
CIENCIAS NATURALES Y MATEMÁTICA	Biología	6	6	12	51	32	83	2	1	3	0	0	0	0	0	0
	Estadística	1	1	2	3	5	8	0	0	0	0	0	0	0	0	0
	Física	0	0	0	1	8	9	0	1	1	0	0	0	0	0	0
	Matemática	1	0	1	3	6	9	0	4	4	0	0	0	0	0	0
	Química	0	2	2	8	10	18	0	1	1	0	0	0	0	0	0
CIENCIAS SOCIALES	Ciencias de la Comunicación	13	7	20	79	45	124	2	4	6	0	0	0	0	0	0
	Sociología	2	2	4	40	24	64	2	0	2	0	0	0	0	0	0
	Trabajo Social	15	0	15	79	4	83	3	0	3	0	0	0	0	0	0
DERECHO Y CIENCIA POLÍTICA	Ciencia Política	8	3	11	29	17	46	0	4	4	0	0	0	0	0	0
	Derecho	23	9	32	104	73	177	2	12	14	0	3	3	1	2	3
EDUCACIÓN	Ciencias Histórico Sociales	4	1	5	16	8	24	1	0	1	1	0	1	0	0	0
	Ciencias Naturales	0	0	0	3	0	3	0	0	0	0	0	1	0	0	0
	Computación e Informática	0	1	1	2	5	7	0	0	0	0	1	1	0	0	0
	Educación Física	5	18	23	10	41	51	2	4	6	0	2	2	0	0	0
	Educación Inicial	15	1	16	48	1	49	4	0	4	2	0	2	0	0	0
	Educación Primaria	4	0	4	36	4	40	1	1	2	1	0	1	0	0	0
	Filosofía-Ciencias Sociales	0	0	0	3	2	5	0	0	0	0	0	0	0	0	0
	Idiomas: Inglés	4	0	4	13	4	17	0	0	0	0	0	0	0	0	0
	Lengua - Literatura	3	0	3	21	2	23	0	1	1	0	0	0	0	0	0
	Matemática - Física	2	0	2	1	7	8	3	3	6	1	0	1	0	0	0

Continua...

FACULTAD	ESPECIALIDAD	Menor de 18 años			de 18 a 25 años			de 26 a 35 años			de 36 a 45 años			Mayor de 45 años			Conclusión Total
		F	M	Total	F	M	Total	F	M	Total	F	M	Total	F	M	Total	
		HUMANIDADES	Antropología	2	0	2	17	13	30	3	0	3	0	0	0	0	
	Arqueología	3	6	9	14	11	25	0	0	0	0	0	1	1	0	0	0
	Filosofía	1	0	1	2	7	9	0	1	1	1	1	1	2	0	0	0
	Historia	1	6	7	7	22	29	0	0	0	0	0	0	0	1	0	1
	Lingüística	0	1	1	17	7	24	1	1	2	0	0	0	0	0	0	0
	Literatura	2	2	4	22	15	37	0	4	4	0	0	0	0	0	0	0
INGENIERÍA CIVIL	Ingeniería Civil	3	14	17	40	165	205	0	7	7	0	0	0	0	0	0	0
INGENIERÍA ELECTRÓNICA E INFORMÁTICA	Ingeniería de Telecomunicaciones	1	2	3	11	36	47	0	4	4	0	0	0	0	0	0	0
	Ingeniería Electrónica	0	9	9	5	49	54	0	1	1	0	0	0	0	0	0	0
	Ingeniería Informática	1	6	7	7	39	46	1	0	1	0	1	1	1	0	0	0
	Ingeniería Mecatrónica	2	9	11	6	38	44	0	3	3	0	0	0	0	0	0	0
INGENIERÍA GEOGRÁFICA, AMBIENTAL Y ECOTURISMO	Ingeniería Ambiental	7	8	15	53	49	102	0	2	2	0	0	0	0	0	0	0
	Ingeniería en Ecoturismo	8	1	9	29	15	44	0	2	2	0	0	0	0	0	0	0
	Ingeniería Geográfica	3	8	11	32	54	86	0	0	0	0	0	0	0	0	0	0
INGENIERÍA INDUSTRIAL Y DE SISTEMAS	Ingeniería Agroindustrial	9	1	10	44	56	100	1	3	4	0	0	0	0	0	0	0
	Ingeniería de Sistemas	1	13	14	18	89	107	0	0	0	0	0	0	0	0	0	0
	Ingeniería de Transportes	5	8	13	13	47	60	0	2	2	0	1	1	1	0	0	0
	Ingeniería Industrial	7	11	18	37	75	112	1	6	7	0	0	0	0	0	0	0
MEDICINA "HIPÓLITO UNANUE"	Enfermería	10	0	10	37	7	44	2	1	3	0	0	0	0	0	0	0
	Medicina	7	10	17	44	52	96	9	8	17	0	3	3	0	1	1	1
	Nutrición	5	0	5	39	8	47	0	1	1	0	0	0	0	0	0	0
	Obstetricia	5	1	6	43	2	45	2	0	2	0	0	0	0	0	0	0
OCEANOGRAFÍA, PESQUERÍA, CIENCIAS ALIMENTARIAS Y ACUICULTURA	Ingeniería Alimentaria	7	8	15	44	24	68	1	1	2	0	0	0	0	0	0	0
	Ingeniería en Acuicultura	2	0	2	9	12	21	0	0	0	0	0	0	0	0	0	0
	Ingeniería Pesquera	1	2	3	19	27	46	0	1	1	0	1	1	0	0	0	0
ODONTOLOGÍA	Odontología	8	6	14	72	43	115	1	4	5	0	2	2	0	0	0	0
PSICOLOGÍA	Psicología	20	8	28	159	55	214	7	8	15	0	1	1	1	0	1	1
TECNOLOGÍA MÉDICA	Laboratorio y Anatomía Patológica	3	2	5	21	19	40	2	1	3	0	0	0	0	0	0	0
	Optometría	1	0	1	8	7	15	1	2	3	0	0	0	0	0	0	0
	Radiología	2	1	3	20	15	35	2	0	2	0	0	0	0	0	0	0
	Terapia de Lenguaje	3	1	4	13	1	14	4	0	4	0	0	0	0	0	0	0
	Terapia Física y de Rehabilitación	0	1	1	35	14	49	1	0	1	0	0	0	0	0	0	0
TOTAL		322	256	578	2 046	1 802	3 848	78	120	198	6	20	26	3	5	8	8

Fuente: Oficina Central de Admisión

Elaboración: Oficina de Planeamiento y Eval de Planes y Proyectos - OCPL

1.17 UNFV: INGRESANTES MODALIDAD REGULAR POR SEXO SEGÚN LUGAR DE NACIMIENTO, 2014

LUGAR DE NACIMIENTO	Femenino	Masculino	Total
AMAZONAS	18	12	30
ANCASH	75	57	132
APURIMAC	33	19	52
AREQUIPA	11	13	24
AYACUCHO	28	45	73
CAJAMARCA	16	33	49
CALLAO	108	98	206
CUSCO	12	12	24
HUANCAVELICA	20	18	38
HUANUCO	25	22	47
ICA	17	14	31
JUNIN	112	95	207
LA LIBERTAD	17	10	27
LAMBAYEQUE	12	17	29
LIMA	1,838	1,644	3,482
LORETO	8	8	16
MOQUEGUA	1	1	2
PASCO	30	26	56
PIURA	21	19	40
PUNO	13	8	21
SAN MARTIN	14	15	29
TACNA	4	7	11
TUMBES	3	1	4
UCAYALI	8	2	10
EXTRANJERO	10	5	15
ESPAÑA	0	1	1
VENEZUELA	1	1	2
TOTAL	2,455	2,203	4,658

Fuente: Oficina Central de Admisión

Elaboración: Oficina de Planeamiento y Eval de Planes y Proyectos - OCPL

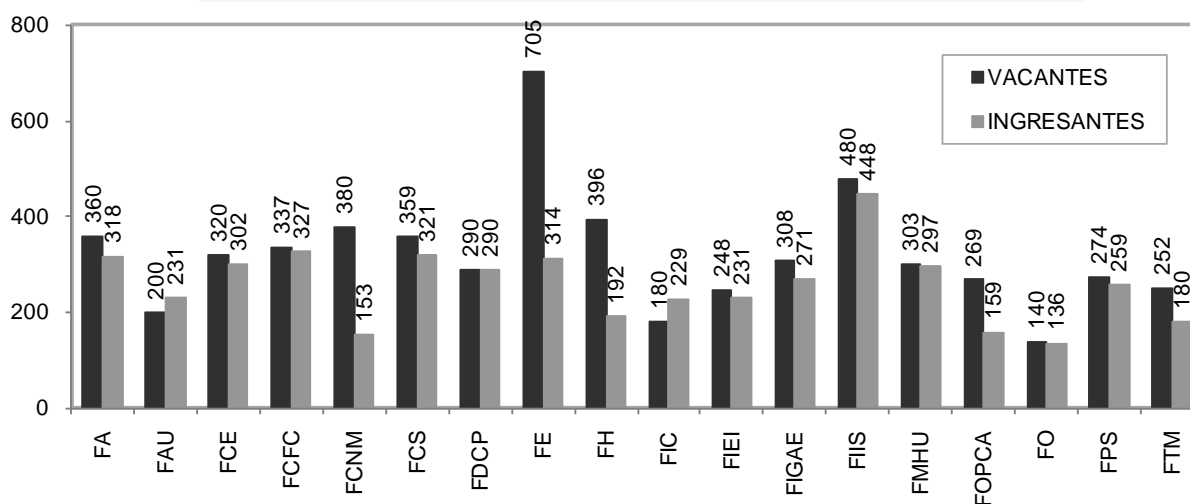
1.18 UNFV: VACANTES E INGRESANTES SEGÚN FACULTAD, 2014

FACULTAD	Vacant	Ingres	Difer	%Vacant Cubiert	%Vacant No Cubiert
ADMINISTRACIÓN	360	318	42	88.3	11.7
ARQUITECTURA Y URBANISMO	200	231	-31	115.5	-15.5
CIENCIAS ECONÓMICAS	320	302	18	94.4	5.6
CIENCIAS FINANCIERAS Y CONTABLES	337	327	10	97.0	3.0
CIENCIAS NATURALES Y MATEMÁTICA	380	153	227	40.3	59.7
CIENCIAS SOCIALES	359	321	38	89.4	10.6
DERECHO Y CIENCIA POLÍTICA	290	290	0	100.0	0.0
EDUCACIÓN	705	314	391	44.5	55.5
HUMANIDADES	396	192	204	48.5	51.5
INGENIERÍA CIVIL	180	229	-49	127.2	-27.2
INGENIERÍA ELECTRÓNICA E INFORMÁTICA	248	231	17	93.1	6.9
INGENIERÍA GEOGRÁFICA, AMBIENTAL Y ECOTURISMO	308	271	37	88.0	12.0
INGENIERÍA INDUSTRIAL Y DE SISTEMAS	480	448	32	93.3	6.7
MEDICINA "HIPÓLITO UNANUE"	303	297	6	98.0	2.0
OCEANOGRAFÍA, PESQUERÍA, CIENCIAS ALIMENTARIAS Y ACUICULTURA	269	159	110	59.1	40.9
ODONTOLOGÍA	140	136	4	97.1	2.9
PSICOLOGÍA	274	259	15	94.5	5.5
TECNOLOGÍA MÉDICA	252	180	72	71.4	28.6
TOTAL	5,801	4,658	1,143	80.3	19.7

Fuente: Oficina Central de Admisión

Elaboración: Oficina de Planeamiento y Eval de Planes y Proyectos - OCPL

Gráfico N° 1.17
UNFV: VACANTES E INGRESANTES SEGÚN FACULTAD, 2014



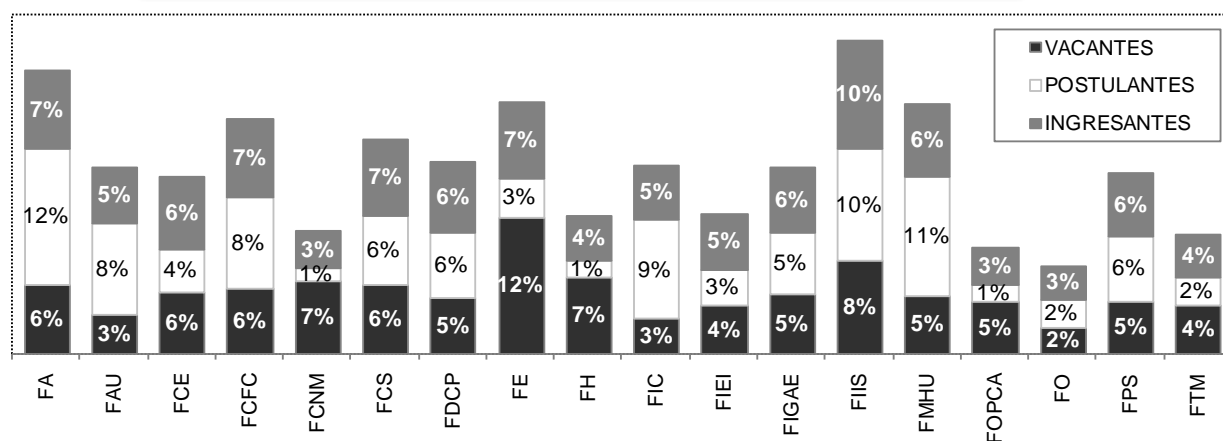
Fuente: Oficina Central de Admisión

1.19 UNFV: VACANTES, POSTULANTES E INGRESANTES SEGÚN FACULTAD, 2014

FACULTAD	VACANTES 2014	POSTULANTES 2014	INGRESANTES 2014
ADMINISTRACIÓN	360	1,988	318
ARQUITECTURA Y URBANISMO	200	1,351	231
CIENCIAS ECONÓMICAS	320	622	302
CIENCIAS FINANCIERAS Y CONTABLES	337	1,333	327
CIENCIAS NATURALES Y MATEMÁTICA	380	174	153
CIENCIAS SOCIALES	359	994	321
DERECHO Y CIENCIA POLÍTICA	290	963	290
EDUCACIÓN	705	570	314
HUMANIDADES	396	228	192
INGENIERÍA CIVIL	180	1,444	229
INGENIERÍA ELECTRÓNICA E INFORMÁTICA	248	538	231
INGENIERÍA GEOGRÁFICA, AMBIENTAL Y ECOTURISMO	308	897	271
INGENIERÍA INDUSTRIAL Y DE SISTEMAS	480	1,638	448
MEDICINA "HIPÓLITO UNANUE"	303	1,735	297
OCEANOGRAFÍA, PESQUERÍA, CIENCIAS ALIMENTARIAS Y ACUICULTURA	269	244	159
ODONTOLOGÍA	140	407	136
PSICOLOGÍA	274	945	259
TECNOLOGÍA MÉDICA	252	397	180
TOTAL	5,801	16,468	4,658

Fuente: Oficina Central de Admisión
 Elaboración: Oficina de Planeamiento y Eval de Planes y Proyectos - OCPL

**Gráfico N° 1.18
 UNFV: VACANTES, POSTULANTES E INGRESANTES SEGÚN FACULTAD, 2014**



Fuente: Oficina Central de Admisión

Matriculados

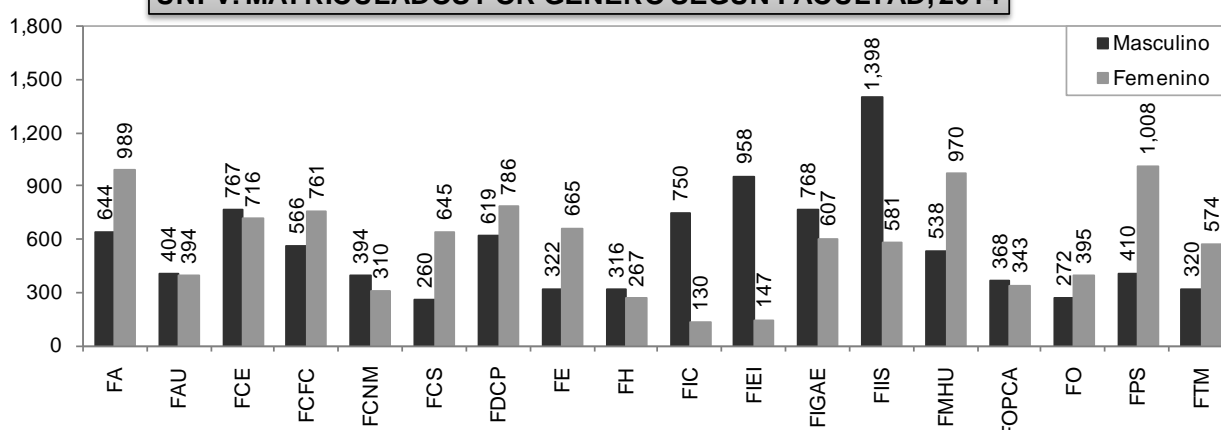
1.20 UNFV: MATRICULADOS POR GÉNERO SEGÚN FACULTAD, 2014

FACULTAD	GÉNERO		TOTAL
	Masculino	Femenino	
ADMINISTRACIÓN	644	989	1,633
ARQUITECTURA Y URBANISMO	404	394	798
CIENCIAS ECONÓMICAS	767	716	1,483
CIENCIAS FINANCIERAS Y CONTABLES	566	761	1,327
CIENCIAS NATURALES Y MATEMÁTICA	394	310	704
CIENCIAS SOCIALES	260	645	905
DERECHO Y CIENCIA POLÍTICA	619	786	1,405
EDUCACIÓN	322	665	987
HUMANIDADES	316	267	583
INGENIERÍA CIVIL	750	130	880
INGENIERÍA ELECTRÓNICA E INFORMÁTICA	958	147	1,105
INGENIERÍA GEOGRÁFICA, AMBIENTAL Y ECOTURISMO	768	607	1,375
INGENIERÍA INDUSTRIAL Y DE SISTEMAS	1,398	581	1,979
MEDICINA "HIPÓLITO UNANUE"	538	970	1,508
OCEANOGRAFÍA, PESQUERÍA, CIENCIAS ALIMENTARIAS Y ACUICULTURA	368	343	711
ODONTOLOGÍA	272	395	667
PSICOLOGÍA	410	1,008	1,418
TECNOLOGÍA MÉDICA	320	574	894
TOTAL	10,074	10,288	20,362

Fuente: Oficina Central de Registros Académicos y Centro de Cómputo

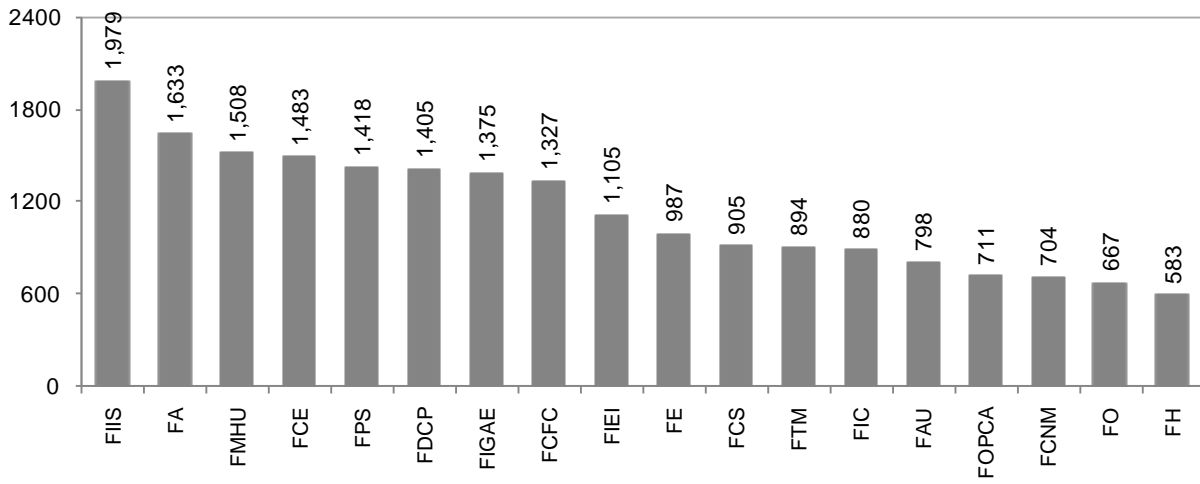
Elaboración: Oficina de Planeamiento y Eval de Planes y Proyectos - OCPL

Gráfico 1.19
UNFV: MATRICULADOS POR GÉNERO SEGÚN FACULTAD, 2014



Fuente: Oficina Central de Registros Académicos y Centro de Cómputo

Gráfico N° 1.20
UNFV: MATRICULADOS SEGÚN FACULTAD, 2014



Fuente: Oficina Central de Registros Académicos y Centro de Cómputo

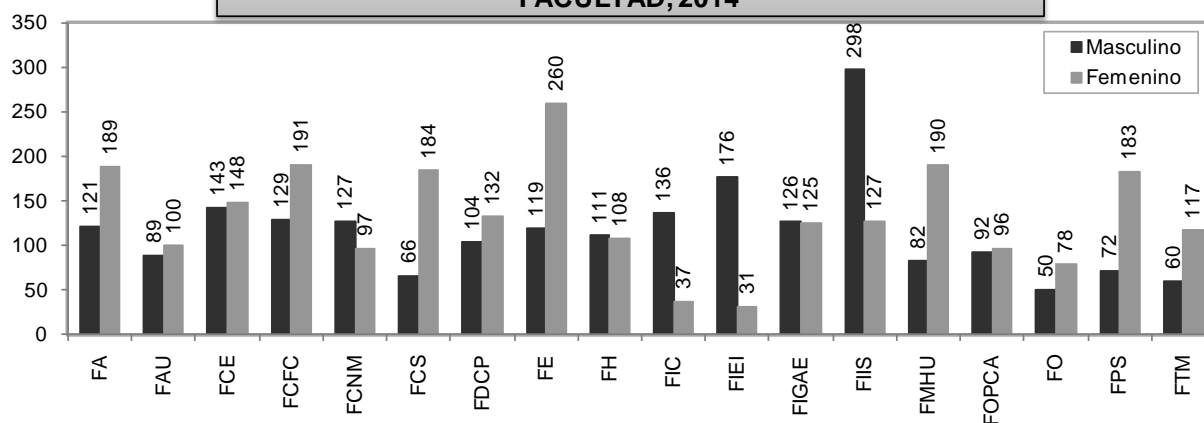
1.21 UNFV: MATRICULADOS INGRESANTES POR GÉNERO SEGÚN FACULTAD, 2014

FACULTAD	GÉNERO		TOTAL
	Masculino	Femenino	
ADMINISTRACIÓN	121	189	310
ARQUITECTURA Y URBANISMO	89	100	189
CIENCIAS ECONÓMICAS	143	148	291
CIENCIAS FINANCIERAS Y CONTABLES	129	191	320
CIENCIAS NATURALES Y MATEMÁTICA	127	97	224
CIENCIAS SOCIALES	66	184	250
DERECHO Y CIENCIA POLÍTICA	104	132	236
EDUCACIÓN	119	260	379
HUMANIDADES	111	108	219
INGENIERÍA CIVIL	136	37	173
INGENIERÍA ELECTRÓNICA E INFORMÁTICA	176	31	207
INGENIERÍA GEOGRÁFICA, AMBIENTAL Y ECOTURISMO	126	125	251
INGENIERÍA INDUSTRIAL Y DE SISTEMAS	298	127	425
MEDICINA "HIPÓLITO UNANUE"	82	190	272
OCEANOGRAFÍA, PESQUERÍA, CIENCIAS ALIMENTARIAS Y ACUICULTURA	92	96	188
ODONTOLOGÍA	50	78	128
PSICOLOGÍA	72	183	255
TECNOLOGÍA MÉDICA	60	117	177
TOTAL	2,101	2,393	4,494

Fuente: Oficina Central de Registros Académicos y Centro de Cómputo

Elaboración: Oficina de Planeamiento y Eval de Planes y Proyectos - OCPL

Gráfico N° 1.21
UNFV: MATRICULADOS INGRESANTES POR GÉNERO SEGÚN
FACULTAD, 2014



Fuente: Oficina Central de Registros Académicos y Centro de Cómputo

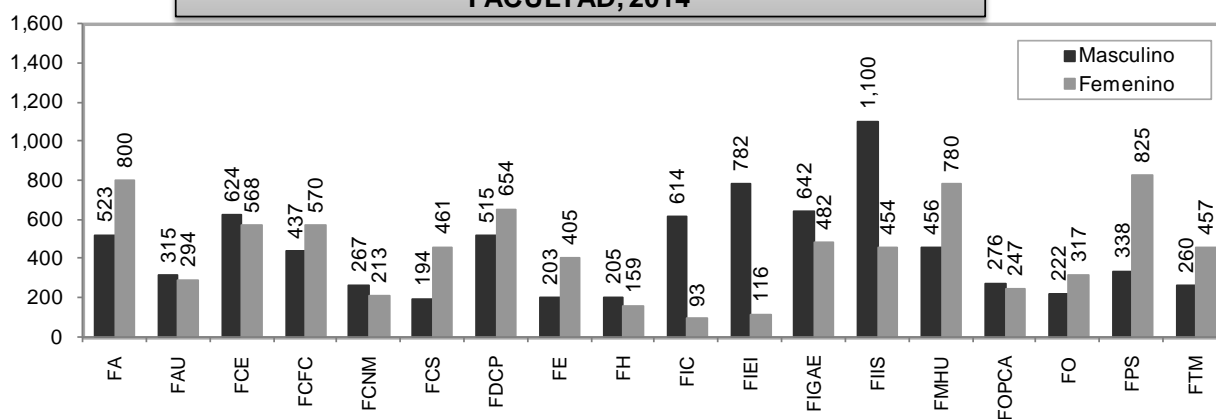
1.22 UNFV: MATRICULADOS REGULARES POR GÉNERO SEGÚN FACULTAD, 2014

FACULTAD	GÉNERO		TOTAL
	Masculino	Femenino	
ADMINISTRACIÓN	523	800	1,323
ARQUITECTURA Y URBANISMO	315	294	609
CIENCIAS ECONÓMICAS	624	568	1,192
CIENCIAS FINANCIERAS Y CONTABLES	437	570	1,007
CIENCIAS NATURALES Y MATEMÁTICA	267	213	480
CIENCIAS SOCIALES	194	461	655
DERECHO Y CIENCIA POLÍTICA	515	654	1,169
EDUCACIÓN 1/	203	405	608
HUMANIDADES	205	159	364
INGENIERÍA CIVIL	614	93	707
INGENIERÍA ELECTRÓNICA E INFORMÁTICA	782	116	898
INGENIERÍA GEOGRÁFICA, AMBIENTAL Y ECOTURISMO	642	482	1,124
INGENIERÍA INDUSTRIAL Y DE SISTEMAS	1,100	454	1,554
MEDICINA "HIPÓLITO UNANUE"	456	780	1,236
OCEANOGRAFÍA, PESQUERÍA, CIENCIAS ALIMENTARIAS Y ACUICULTURA	276	247	523
ODONTOLOGÍA	222	317	539
PSICOLOGÍA	338	825	1,163
TECNOLOGÍA MÉDICA	260	457	717
TOTAL	7,973	7,895	15,868

Fuente: Oficina Central de Registros Académicos y Centro de Cómputo

Elaboración: Oficina de Planeamiento y Eval de Planes y Proyectos - OCPL

Gráfico N° 1.22
UNFV: MATRICULADOS REGULARES POR GÉNERO SEGÚN FACULTAD, 2014



Fuente: Oficina Central de Registros Académicos y Centro de Cómputo

1.23 UNFV: MATRICULADOS DE LA UNFV POR FACULTAD Y ESPECIALIDAD 2014

FACULTAD	ESPECIALIDAD	GÉNERO		Cantidad
		Masculino	Femenino	
ADMINISTRACION	ADMINISTRACION DE EMPRESAS	243	246	489
	ADMINISTRACION DE TURISMO	63	229	292
	ADMINISTRACION PUBLICA	136	171	307
	MARKETING	67	142	209
	NEGOCIOS INTERNACIONALES	135	201	336
ARQUITECTURA Y URBANISMO	ARQUITECTURA	404	394	798
CIENCIAS ECONOMICAS	ECONOMIA	767	716	1,483
CIENCIAS FINANCIERAS Y CONTABLES	CONTABILIDAD	566	761	1,327
CIENCIAS NATURALES Y MATEMATICA	BIOLOGIA	130	176	306
	ESTADISTICA	30	34	64
	FISICA	70	14	84
	MATEMATICA	68	12	80
	QUIMICA	96	74	170
CIENCIAS SOCIALES	CIENCIAS DE LA COMUNICACION	169	253	422
	SOCIOLOGIA	78	140	218
	TRABAJO SOCIAL	13	252	265
DERECHO Y CIENCIA POLITICA	CIENCIA POLITICA	102	128	230
	DERECHO	517	658	1,175
EDUCACION	CIENCIAS HISTORICO SOCIALES	59	57	116
	CIENCIAS NATURALES	3	9	12
	COMPUTACION E INFORMATICA	28	13	41
	EDUCACION ESPECIAL	1	25	26
	EDUCACION FISICA	91	27	118
	EDUCACION INICIAL	2	194	196
	EDUCACION PRIMARIA	22	149	171
	FILOSOFIA Y CIENCIAS SOCIALES	6	7	13
	IDIOMAS:INGLES	22	56	78
	LENGUA Y LITERATURA	30	104	134
	MATEMATICA Y FISICA	58	24	82
HUMANIDADES	ANTROPOLOGIA	43	58	101
	ARQUEOLOGIA	69	40	109
	FILOSOFIA	40	20	60
	HISTORIA	79	36	115
	LINGUISTICA	17	46	63
	LITERATURA	68	67	135
INGENIERIA CIVIL	INGENIERIA CIVIL	750	130	880
INGENIERIA ELECTRONICA E INFORMATICA	INGENIERIA DE MECATRONICA	226	23	249
	INGENIERIA DE TELECOMUNICACIONES	225	57	282
	INGENIERIA ELECTRONICA	278	20	298
	INGENIERIA INFORMATICA	229	47	276
INGENIERIA GEOGRAFICA, AMBIENTAL Y ECOTURISMO	INGENIERIA AMBIENTAL	352	235	587
	INGENIERIA EN ECOTURISMO	97	180	277
	INGENIERIA GEOGRAFICA	319	192	511
INGENIERIA INDUSTRIAL Y DE SISTEMAS	INGENIERIA AGRO-INDUSTRIAL	267	226	493
	INGENIERIA DE SISTEMAS	456	80	536
	INGENIERIA DE TRANSPORTES	284	87	371
	INGENIERIA INDUSTRIAL	391	188	579
MEDICINA "HIPOLITO UNANUE"	ENFERMERIA	34	186	220
	MEDICINA	428	373	801
	NUTRICION	63	185	248
	OBSTETRICIA	13	226	239
OCEANOGRAFIA, PESQUERIA, CIENCIAS ALIMENTARIAS Y ACUICULTURA	INGENIERIA ALIMENTARIA	147	223	370
	INGENIERIA EN ACUICULTURA	78	62	140
	INGENIERIA PESQUERA	143	58	201
ODONTOLOGIA	ODONTOLOGIA	272	395	667
PSICOLOGIA	PSICOLOGIA	410	1008	1,418
TECNOLOGIA MEDICA	LABORATORIO Y ANATOMIA PATOLOGICA	103	149	252
	OPTOMETRIA	35	46	81
	RADIOLOGIA	99	93	192
	TERAPIA DE LENGUAJE	8	116	124
	TERAPIA FISICA Y REHABILITACION	75	170	245
TOTAL		10,074	10,288	20,362

Fuente: Oficina Central de Registros Académicos y Centro de Cómputo

Elaboración: Oficina de Planeamiento y Eval de Planes y Proyectos - OCPL

Egresados

1.24 UNFV: EGRESADOS SEGÚN FACULTAD, 2014

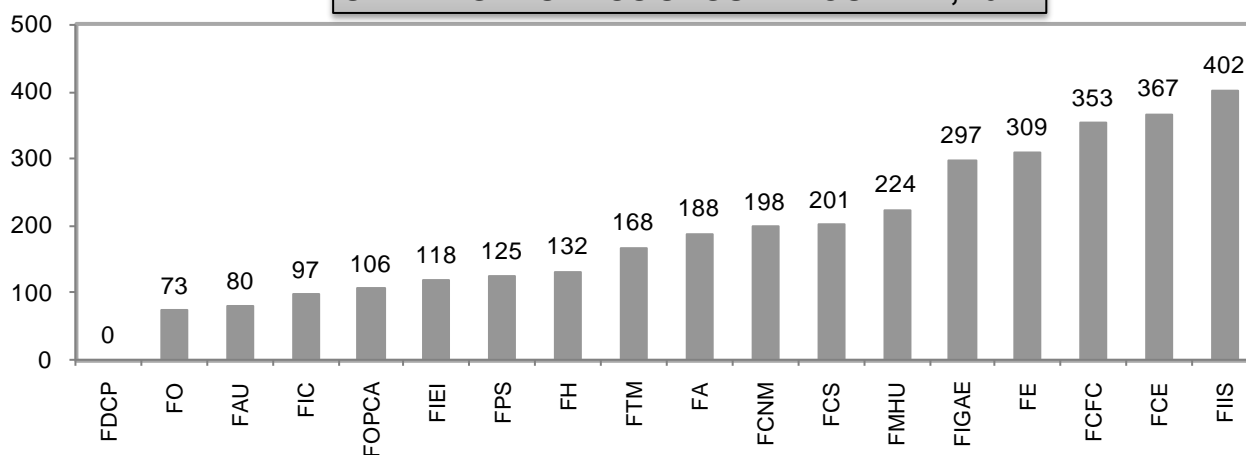
FACULTAD	Cantidad (*)
ADMINISTRACIÓN	188
ARQUITECTURA Y URBANISMO	80
CIENCIAS ECONÓMICAS	367
CIENCIAS FINANCIERAS Y CONTABLES	353
CIENCIAS NATURALES Y MATEMÁTICA	198
CIENCIAS SOCIALES	201
DERECHO Y CIENCIA POLÍTICA	166
EDUCACIÓN	309
HUMANIDADES	132
INGENIERÍA CIVIL	97
INGENIERÍA ELECTRÓNICA E INFORMÁTICA	118
INGENIERÍA GEOGRÁFICA, AMBIENTAL Y ECOTURISMO	297
INGENIERÍA INDUSTRIAL Y DE SISTEMAS	402
MEDICINA "HIPÓLITO UNANUE"	224
OCEANOGRAFÍA, PESQUERÍA, CIENCIAS ALIMENTARIAS Y ACUICULTURA	106
ODONTOLOGÍA	73
PSICOLOGÍA	125
TECNOLOGÍA MÉDICA	168
TOTAL	3,604

Fuente: Facultades

Elaboración: Oficina de Planeamiento y Eval de Planes y Proyectos - OCPL

(*) Datos al 30-09-14

Gráfico N° 1.23
UNFV: EGRESADOS SEGÚN FACULTAD, 2014



Fuente: Facultades

Grados y Títulos

1.25 UNFV: BACHILLERES SEGÚN FACULTAD, 2013-14

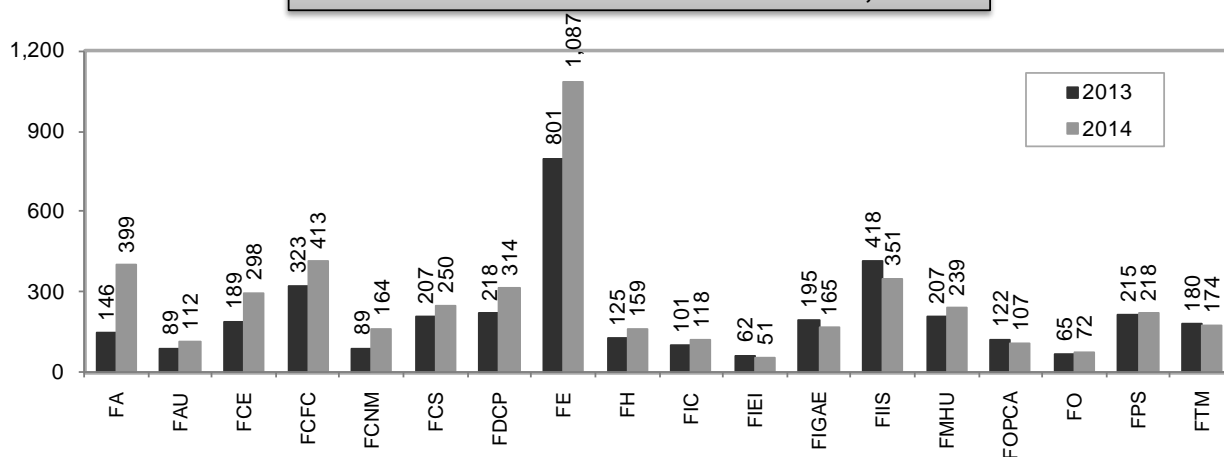
FACULTAD	BACHILLERES		
	2013	2014	VAR %
ADMINISTRACIÓN	146	399	173.3
ARQUITECTURA Y URBANISMO	89	112	25.8
CIENCIAS ECONÓMICAS	189	298	57.7
CIENCIAS FINANCIERAS Y CONTABLES	323	413	27.9
CIENCIAS NATURALES Y MATEMÁTICA	89	164	84.3
CIENCIAS SOCIALES	207	250	20.8
DERECHO Y CIENCIA POLÍTICA	218	314	44.0
EDUCACIÓN 1/	801	1,087	35.7
HUMANIDADES	125	159	27.2
INGENIERÍA CIVIL	101	118	16.8
INGENIERÍA ELECTRÓNICA E INFORMÁTICA	62	51	-17.7
INGENIERÍA GEOGRÁFICA, AMBIENTAL Y ECOTURISMO	195	165	-15.4
INGENIERÍA INDUSTRIAL Y DE SISTEMAS	418	351	-16.0
MEDICINA "HIPÓLITO UNANUE"	207	239	15.5
OCEANOGRAFÍA, PESQUERÍA, CIENCIAS ALIMENTARIAS Y ACUICULTURA	122	107	-12.3
ODONTOLOGÍA	65	72	10.8
PSICOLOGÍA	215	218	1.4
TECNOLOGÍA MÉDICA	180	174	-3.3
TOTAL	3,752	4,691	25.0

1/ Incluye EUDED= 233

Fuente: Oficina de Registro de Grados y Títulos

Elaboración: Oficina de Planeamiento y Eval de Planes y Proyectos - OCPL

Gráfico N° 1.24
UNFV: BACHILLERES SEGÚN FACULTAD, 2013-14



Fuente: Oficina de Registro de Grados y Títulos

1.26 UNFV: BACHILLERES POR GÉNERO SEGÚN FACULTAD, 2014

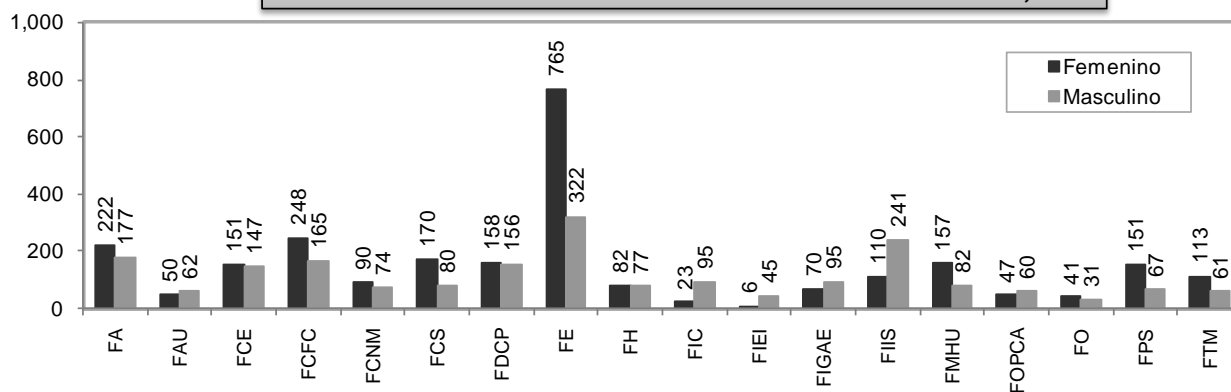
FACULTAD	BACHILLER		TOTAL
	Femenino	Masculino	
ADMINISTRACIÓN	222	177	399
ARQUITECTURA Y URBANISMO	50	62	112
CIENCIAS ECONÓMICAS	151	147	298
CIENCIAS FINANCIERAS Y CONTABLES	248	165	413
CIENCIAS NATURALES Y MATEMÁTICA	90	74	164
CIENCIAS SOCIALES	170	80	250
DERECHO Y CIENCIA POLÍTICA	158	156	314
EDUCACIÓN 1/	765	322	1087
HUMANIDADES	82	77	159
INGENIERÍA CIVIL	23	95	118
INGENIERÍA ELECTRÓNICA E INFORMÁTICA	6	45	51
INGENIERÍA GEOGRÁFICA, AMBIENTAL Y ECOTURISMO	70	95	165
INGENIERÍA INDUSTRIAL Y DE SISTEMAS	110	241	351
MEDICINA "HIPÓLITO UNANUE"	157	82	239
OCEANOGRAFÍA, PESQUERÍA, CIENCIAS ALIMENTARIAS Y ACUICULTURA	47	60	107
ODONTOLOGÍA	41	31	72
PSICOLOGÍA	151	67	218
TECNOLOGÍA MÉDICA	113	61	174
TOTAL	2,654	2,037	4 691

1/ Incluye EUDED= (F)166 y (M) 67

Fuente: Oficina de Registro de Grados y Títulos

Elaboración: Oficina de Planeamiento y Eval de Planes y Proyectos - OCPL

Gráfico N° 1.25
UNFV: BACHILLERES POR GÉNERO SEGÚN FACULTAD, 2014



Fuente: Oficina Central de Registros Académicos y Centro de Cómputo

1.27 UNFV: TITULADOS SEGÚN FACULTAD, 2013-14

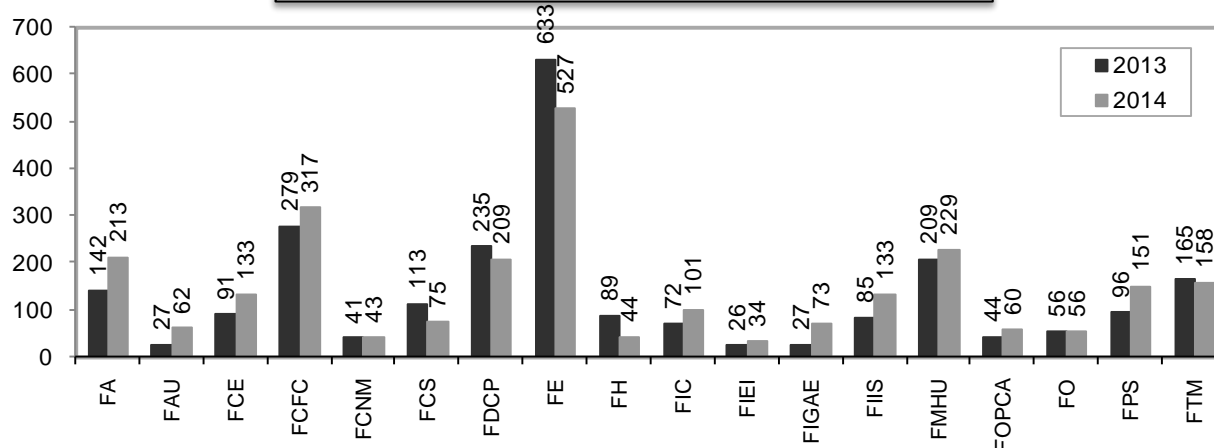
FACULTAD	TITULADOS		
	2013	2014	VAR %
ADMINISTRACIÓN	142	213	50.0
ARQUITECTURA Y URBANISMO	27	62	129.6
CIENCIAS ECONÓMICAS	91	133	46.2
CIENCIAS FINANCIERAS Y CONTABLES	279	317	13.6
CIENCIAS NATURALES Y MATEMÁTICA	41	43	4.9
CIENCIAS SOCIALES	113	75	-33.6
DERECHO Y CIENCIA POLÍTICA	235	209	-11.1
EDUCACIÓN 1/	633	527	-16.7
HUMANIDADES	89	44	-50.6
INGENIERÍA CIVIL	72	101	40.3
INGENIERÍA ELECTRÓNICA E INFORMÁTICA	26	34	30.8
INGENIERÍA GEOGRÁFICA, AMBIENTAL Y ECOTURISMO	27	73	170.4
INGENIERÍA INDUSTRIAL Y DE SISTEMAS	85	133	56.5
MEDICINA "HIPÓLITO UNANUE"	209	229	9.6
OCEANOGRAFÍA, PESQUERÍA, CIENCIAS ALIMENTARIAS Y ACUICULTURA	44	60	36.4
ODONTOLOGÍA	56	56	0.0
PSICOLOGÍA	96	151	57.3
TECNOLOGÍA MÉDICA	165	158	-4.2
TOTAL	2,430	2,618	7.7

1/ Incluye EUDED= 164

Fuente: Oficina de Registro de Grados y Títulos

Elaboración: Oficina de Planeamiento y Eval de Planes y Proyectos - OCPL

Gráfico N° 1.26
UNFV: TITULADOS SEGÚN FACULTAD, 2013-14



Fuente: Oficina Central de Registros Académicos y Centro de Cómputo

1.28 UNFV: TITULADOS POR GÉNERO SEGÚN FACULTAD, 2014

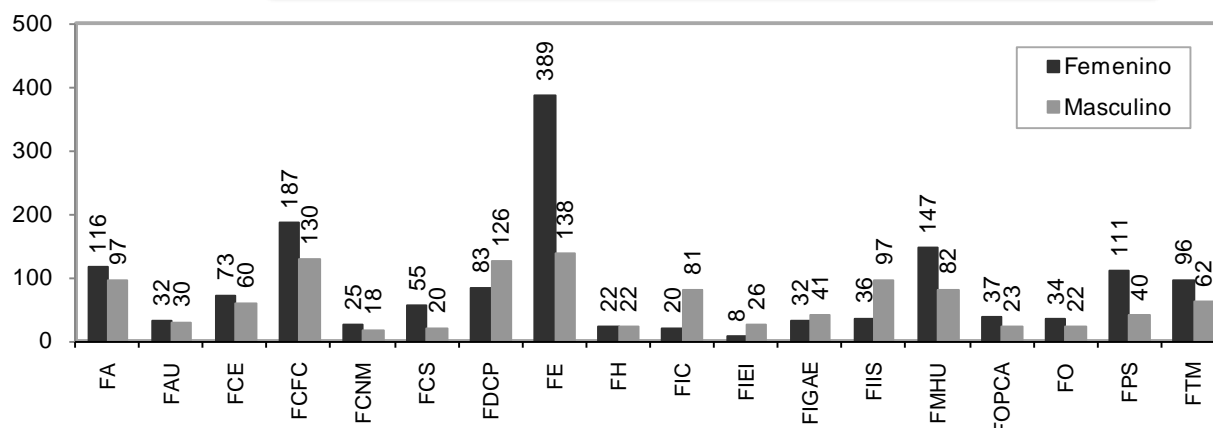
FACULTAD	TITULADOS		TOTAL
	Femenino	Masculino	
ADMINISTRACIÓN	116	97	213
ARQUITECTURA Y URBANISMO	32	30	62
CIENCIAS ECONÓMICAS	73	60	133
CIENCIAS FINANCIERAS Y CONTABLES	187	130	317
CIENCIAS NATURALES Y MATEMÁTICA	25	18	43
CIENCIAS SOCIALES	55	20	75
DERECHO Y CIENCIA POLÍTICA	83	126	209
EDUCACIÓN 1/	389	138	527
HUMANIDADES	22	22	44
INGENIERÍA CIVIL	20	81	101
INGENIERÍA ELECTRÓNICA E INFORMÁTICA	8	26	34
INGENIERÍA GEOGRÁFICA, AMBIENTAL Y ECOTURISMO	32	41	73
INGENIERÍA INDUSTRIAL Y DE SISTEMAS	36	97	133
MEDICINA "HIPÓLITO UNANUE"	147	82	229
OCEANOGRAFÍA, PESQUERÍA, CIENCIAS ALIMENTARIAS Y ACUICULTURA	37	23	60
ODONTOLOGÍA	34	22	56
PSICOLOGÍA	111	40	151
TECNOLOGÍA MÉDICA	96	62	158
TOTAL	1,503	1,115	2,618

1/ Incluye EUDED= (F)128 y (M)36

Fuente: Oficina de Registro de Grados y Títulos

Elaboración: Oficina de Planeamiento y Eval de Planes y Proyectos - OCPL

Gráfico N° 1.27
UNFV: TITULADOS POR GÉNERO SEGÚN FACULTAD, 2014



Fuente: Oficina Central de Registros Académicos y Centro de Cómputo

Instituto de Idiomas

1.29 UNFV-INSTITUTO DE IDIOMAS: MATRICULADOS SEGÚN CURSO, 2014

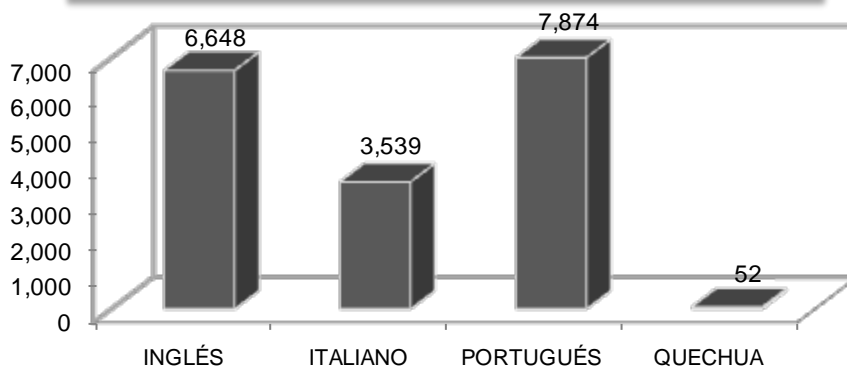
Nº	CURSOS	MATRICULADOS 2014 (*)
1	INGLÉS	6,648
2	ITALIANO	3,539
3	PORTUGUÉS	7,874
4	QUECHUA	52
TOTAL		18,113

Fuente: Instituto de Idiomas

Elaboracion: Oficina de Planeamiento y Eval de Planes y Proyectos - OCPL

(*) Dato corresponde al total de matriculas

**Gráfico N° 1.28
UNFV-INSTITUTO DE IDIOMAS: MATRICULADOS
SEGÚN CURSO, 2014**



Fuente: Instituto de Idiomas

1.30 UNFV-INSTITUTO DE IDIOMAS: MATRICULADOS POR MES, 2014

ALUMNOS	Enero	Febrero	Marzo	Abril	Mayo	Junio	Julio	Agosto	Septiembre	Octubre	Noviembre	Diciembre	TOTAL
NUEVOS	648	771	215	274	107	313	99	292	268	235	162	155	3,539
REGULARES	909	1,913	2,446	1,462	869	1,039	1,048	828	994	1,203	942	921	14,574
TOTAL	1,557	2,684	2,661	1,736	976	1,352	1,147	1,120	1,262	1,438	1,104	1,076	18,113

Fuente: Instituto de Idiomas

Elaboración: Oficina de Planeamiento y Eval de Planes y Proyectos - OCPL

2. DOCENTES E INVESTIGACIÓN

- *Docentes*
- *Investigaciones*
- *Laboratorios y Bibliotecas*
- *Convenios*

Docentes

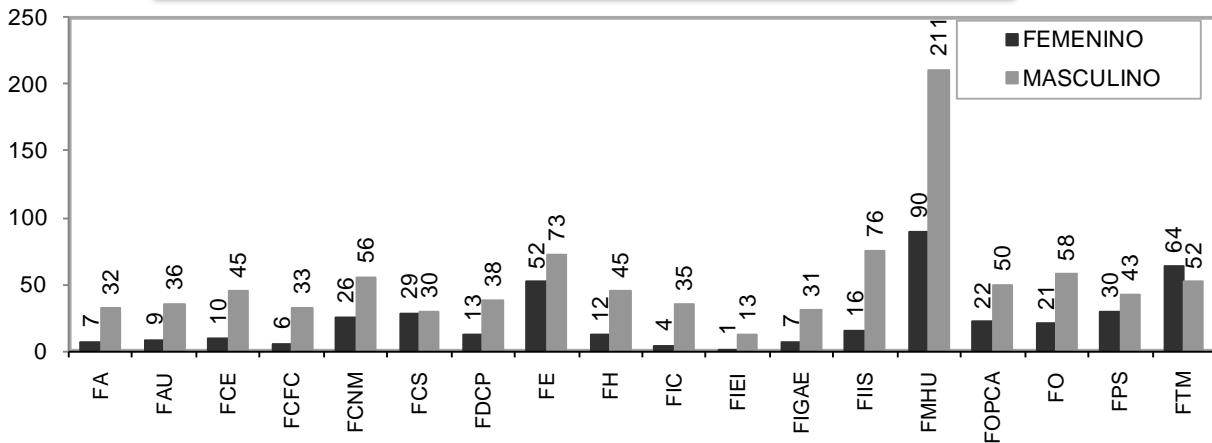
2.1 UNFV: DOCENTES POR CLASE Y GÉNERO SEGÚN FACULTAD, 2014

FACULTAD	PERMANENTE			CONTRATADO			TOTAL
	Femenino	Masculino	Sub Total	Femenino	Masculino	Sub Total	
ADMINISTRACIÓN	7	32	39	13	33	46	85
ARQUITECTURA Y URBANISMO	9	36	45	13	24	37	82
CIENCIAS ECONÓMICAS	10	45	55	6	29	35	90
CIENCIAS FINANCIERAS Y CONTABLES	6	33	39	9	35	44	83
CIENCIAS NATURALES Y MATEMÁTICA	26	56	82	22	56	78	160
CIENCIAS SOCIALES	29	30	59	26	18	44	103
DERECHO Y CIENCIA POLÍTICA	13	38	51	13	31	44	95
EDUCACIÓN	52	73	125	34	42	76	201
HUMANIDADES	12	45	57	17	46	63	120
INGENIERÍA CIVIL	4	35	39	2	33	35	74
INGENIERÍA ELECTRÓNICA E INFORMÁTICA	1	13	14	1	28	29	43
INGENIERÍA GEOGRÁFICA, AMBIENTAL Y ECOTURISMO	7	31	38	15	18	33	71
INGENIERÍA INDUSTRIAL Y DE SISTEMAS	16	76	92	19	31	50	142
MEDICINA "HIPÓLITO UNANUE"	90	211	301	68	66	134	435
OCEANOGRAFÍA, PESQUERÍA, CIENCIAS ALIMENTARIAS Y ACUICULTURA	22	50	72	8	19	27	99
ODONTOLOGÍA	21	58	79	20	34	54	133
PSICOLOGÍA	30	43	73	22	16	38	111
TECNOLOGÍA MÉDICA	64	52	116	32	45	77	193
TOTAL	419	957	1,376	340	604	944	2,320

Fuente: Oficina Central de Recursos Humanos

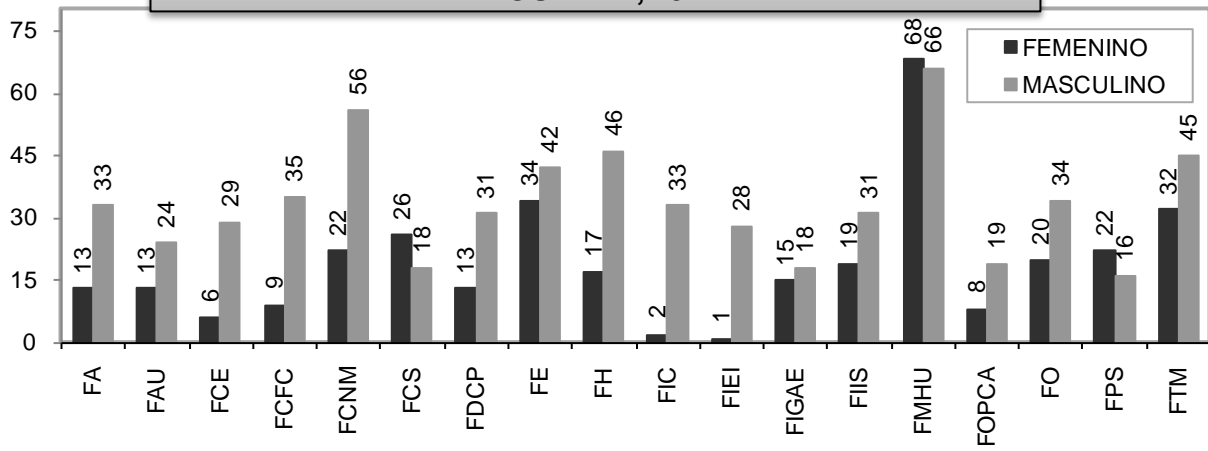
Elaboración: Oficina de Planeamiento y Eval de Planes y Proyectos - OCPL

Gráfico N° 2.1
UNFV: DOCENTES PERMANENTES POR GÉNERO SEGÚN FACULTAD, 2014



Fuente: Oficina Central de Recursos Humanos

Gráfico N° 2.2
UNFV: DOCENTES CONTRATADOS POR GÉNERO SEGÚN
FACULTAD, 2014



Fuente: Oficina Central de Recursos Humanos

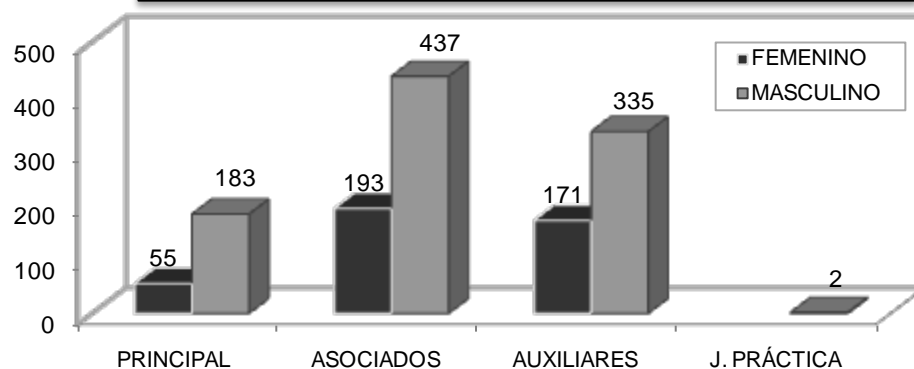
2.2 UNFV: DOCENTES POR CLASE Y GÉNERO SEGÚN CATEGORÍA, 2014

CATEGORÍA	PERMANENTE			CONTRATADO			TOTAL
	GÉNERO		Sub Total	GÉNERO		Sub Total	
	Femenino	Masculino		Femenino	Masculino		
PRINCIPAL	55	183	238	4	17	21	259
ASOCIADOS	193	437	630	21	82	103	733
AUXILIARES	171	335	506	256	433	689	1,195
J. PRÁCTICA		2	2	59	72	131	133
TOTAL	419	957	1,376	340	604	944	2,320

Fuente: Oficina Central de Recursos Humanos

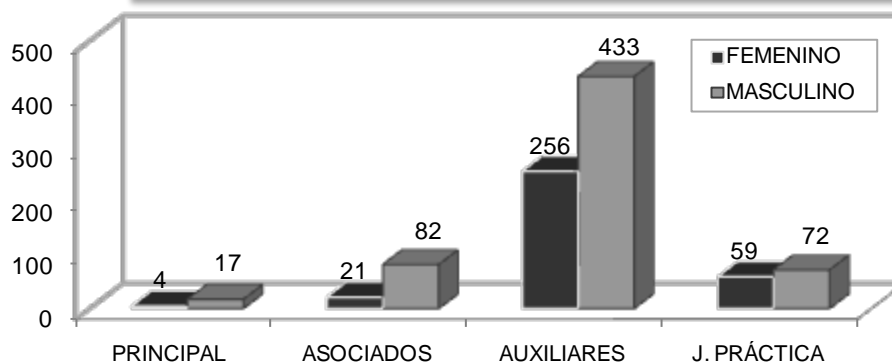
Elaboracion: Oficina de Planeamiento y Eval de Planes y Proyectos - OCPL

Gráfico N° 2.3
UNFV: DOCENTES PERMANENTES POR GÉNERO
SEGÚN CATEGORÍA, 2014



Fuente: Oficina Central de Recursos Humanos

Gráfico N° 2.4
UNFV: DOCENTES CONTRATADOS POR GÉNERO
SEGÚN CATEGORÍA, 2014



Fuente: Oficina Central de Recursos Humanos

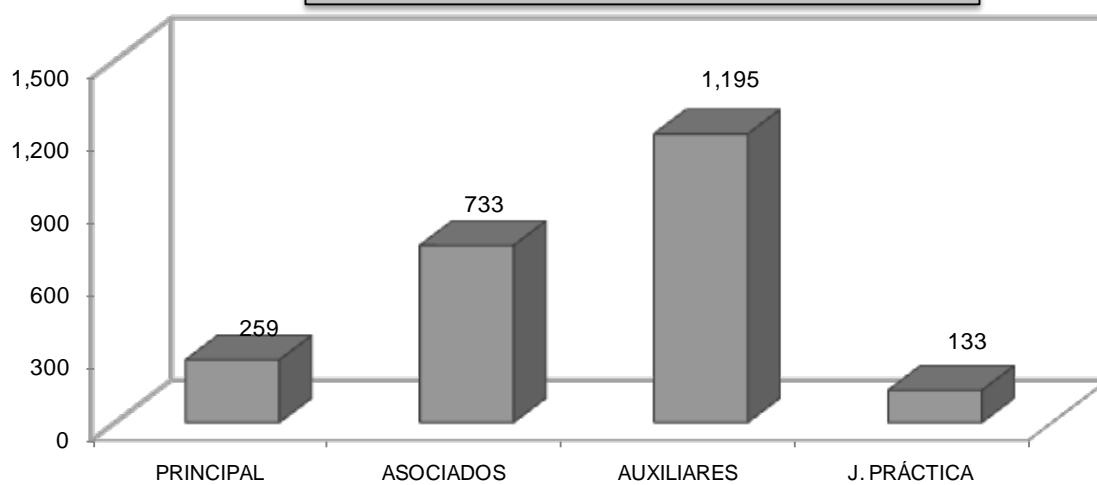
2.3 UNFV: DOCENTES POR CATEGORÍA SEGÚN FACULTAD, 2014

FACULTAD	PRINCIPAL	ASOCIADOS	AUXILIARES	J. PRÁCTICA	TOTAL
ADMINISTRACIÓN	11	25	47	2	85
ARQUITECTURA Y URBANISMO	9	31	37	5	82
CIENCIAS ECONÓMICAS	19	32	39		90
CIENCIAS FINANCIERAS Y CONTABLES	5	25	44	9	83
CIENCIAS NATURALES Y MATEMÁTICA	20	40	83	17	160
CIENCIAS SOCIALES	7	41	39	16	103
DERECHO Y CIENCIA POLÍTICA	8	24	59	4	95
EDUCACIÓN	20	72	100	9	201
HUMANIDADES	11	30	66	13	120
INGENIERÍA CIVIL	9	28	37		74
INGENIERÍA ELECTRÓNICA E INFORMÁTICA	4	12	25	2	43
INGENIERÍA GEOGRÁFICA, AMBIENTAL Y ECOTURISMO	9	25	29	8	71
INGENIERÍA INDUSTRIAL Y DE SISTEMAS	25	46	53	18	142
MEDICINA "HIPÓLITO UNANUE"	53	136	244	2	435
OCEANOGRAFÍA, PESQUERÍA, CIENCIAS ALIMENTARIAS Y ACUICULTURA	15	47	33	4	99
ODONTOLOGÍA	8	39	86		133
PSICOLOGÍA	18	31	48	14	111
TECNOLOGÍA MÉDICA	8	49	126	10	193
TOTAL	259	733	1,195	133	2,320

Fuente: Oficina Central de Recursos Humanos

Elaboración: Oficina de Planeamiento y Eval de Planes y Proyectos - OCPL

Gráfico N° 2.5
UNFV: DOCENTES SEGÚN CATEGORÍA, 2014



Fuente: Oficina Central de Recursos Humanos

2.4 UNFV: DOCENTES POR DEDICACIÓN SEGÚN FACULTAD, 2014

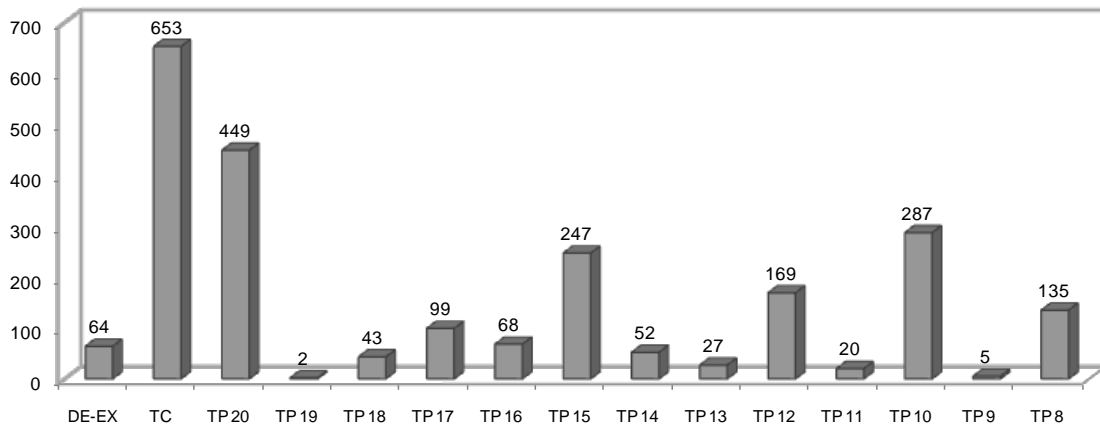
FACULTAD	DE-EX	TC	DEDICACIÓN																	TOTAL
			TP 20	TP 19	TP 18	TP 17	TP 16	TP 15	TP 14	TP 13	TP 12	TP 11	TP 10	TP 9	TP 8					
ADMINISTRACIÓN	4	24	5		2		2	20	2	5	3	15						3	85	
ARQUITECTURA Y URBANISMO	4	16	5		4	1	5	18	5		5	4	7	2				6	82	
CIENCIAS ECONÓMICAS	10	24	12			2	2	9	2		7	22							90	
CIENCIAS FINANCIERAS Y CONTABLES	1	18	14			3	1	16	2	2	6	3	9					8	83	
CIENCIAS NATURALES Y MATEMÁTICA	2	50	40	1	10	3	4	27	3	1	6	2	9	2					160	
CIENCIAS SOCIALES	6	43	9		3	3	11	2			1	25							103	
DERECHO Y CIENCIA POLÍTICA		24	6		1	1	5	1	1	1	2	6						48	95	
EDUCACIÓN	11	75	18		1	1	4	21	2	2	7	3	54					2	201	
HUMANIDADES	5	40	11	1	1	4	5	12	3	4	4	1	29						120	
INGENIERÍA CIVIL		17	25		1	1	2	7			2	8						11	74	
INGENIERÍA ELECTRÓNICA E INFORMÁTICA	1	10	5				4	5	1	4	6	2	5						43	
INGENIERÍA GEOGRÁFICA, AMBIENTAL Y ECOTURISMO	1	24	12			12	3	5			5	2						7	71	
INGENIERÍA INDUSTRIAL Y DE SISTEMAS	5	71	10			1	2	10			10	3	18	1				11	142	
MEDICINA "HIPÓLITO UNANUE"		50	157			12	67	55	5	6	39	1	39					4	435	
OCEANOGRAFÍA, PESQUERÍA, CIENCIAS ALIMENTARIAS Y ACUICULTURA	7	57	9					3			2	17						4	99	
ODONTOLOGÍA	1	28	24		1		20	5	4		31	5						14	133	
PSICOLOGÍA	5	54	34		2		12					4							111	
TECNOLOGÍA MÉDICA	1	28	53		5		17	8	15	2	34	13						17	193	
TOTAL	64	653	449	2	43	99	68	247	52	27	169	20	287	5	135	2,320				

(DE-EX) Dedicación Exclusiva, (TC) Tiempo Completo, (TP) Tiempo Parcial

Fuente: Oficina Central de Recursos Humanos

Elaboración: Oficina de Planeamiento y Eval de Planes y Proyectos - OCPL

Gráfico N° 2.6
UNFV: DOCENTES SEGÚN DEDICACIÓN, 2014



Fuente: Oficina Central de Recursos Humanos

Investigación

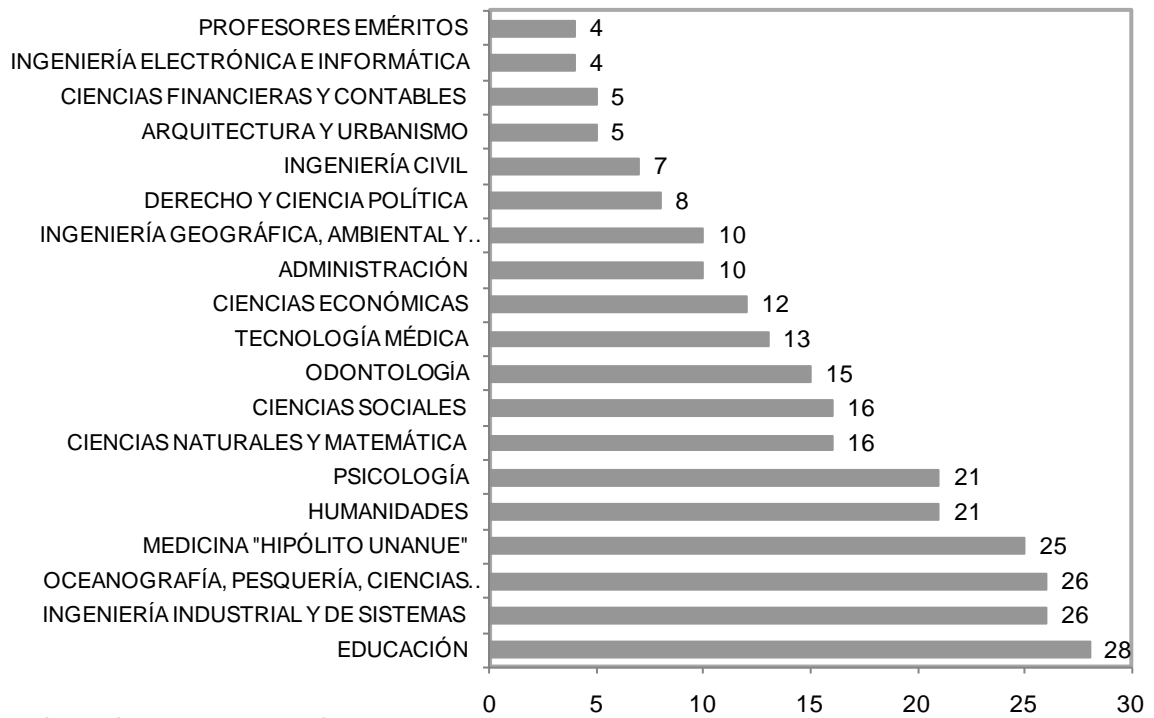
2.5 UNFV: INVESTIGACIONES Y DOCENTES INVESTIGADORES SEGÚN FACULTAD, 2014

FACULTAD	Total de Investigaciones Aprobadas	Total de Docentes investigadores
ADMINISTRACIÓN	10	21
ARQUITECTURA Y URBANISMO	5	8
CIENCIAS ECONÓMICAS	12	26
CIENCIAS FINANCIERAS Y CONTABLES	5	9
CIENCIAS NATURALES Y MATEMÁTICA	16	30
CIENCIAS SOCIALES	16	34
DERECHO Y CIENCIA POLÍTICA	8	13
EDUCACIÓN	28	66
HUMANIDADES	21	33
INGENIERÍA CIVIL	7	14
INGENIERÍA ELECTRÓNICA E INFORMÁTICA	4	6
INGENIERÍA GEOGRÁFICA, AMBIENTAL Y ECOTURISMO	10	20
INGENIERÍA INDUSTRIAL Y DE SISTEMAS	26	60
MEDICINA "HIPÓLITO UNANUE"	25	45
OCEANOGRAFÍA, PESQUERÍA, CIENCIAS ALIMENTARIAS Y ACUICULTURA	26	48
ODONTOLOGÍA	15	28
PSICOLOGÍA	21	48
TECNOLOGÍA MÉDICA	13	21
PROFESORES EMÉRITOS	4	4
TOTAL	272	534

Fuente: Oficina Central de Investigación

Elaboración: Oficina de Planeamiento y Eval de Planes y Proyectos - OCPL

Gráfico N° 2.7
UNFV: INVESTIGACIONES SEGÚN FACULTAD, 2014



Fuente: Oficina Central de Investigación

Laboratorios y bibliotecas

2.6 UNFV: LABORATORIOS (de Cómputo, Ciencias, Gabinetes, Otros) Y BIBLIOTECAS A NIVEL DE FACULTAD EN LA UNFV

N°	FACULTAD	LABORATORIOS	BIBLIOTECAS
1	1. ADMINISTRACIÓN	1.1 Laboratorio de Cómputo	Biblioteca Especializada
2	2. ARQUITECTURA Y URBANISMO	2.1 Laboratorio de Escultura	Biblioteca Especializada
3		2.2 Laboratorio de Topografía	
4		2.3 Laboratorio de Aerodinámica y Tunel de viento	
5		2.4 Laboratorio de Ensayos de materiales	
6		2.5 Laboratorio de Instalaciones en la edificación	
7		2.6 Laboratorio de Fotografía	
8		2.7 Laboratorio de Informática	
9	3. CIENCIAS ECONÓMICAS	3.1 Laboratorio de Cómputo	Biblioteca Especializada
10	4. CIENCIAS FINANCIERAS Y CONTABLES	4.1 Laboratorio de Cómputo	Biblioteca Especializada
11	5. CIENCIAS NATURALES Y MATEMÁTICA	5.1 Laboratorio de Cómputo	Biblioteca Especializada
12		5.2 Laboratorio de Biotecnología	
13		5.3 Laboratorio de Ecofisiología Vegetal	
14		5.4 Laboratorio de Bioquímica y Biología Molecular	
15		5.5 Laboratorio de Ecofisiología Animal	
16		5.6 Laboratorio de Mejora Genética y Reproducción Animal	
17		5.7 Laboratorio de Biología General y Celular	
18		5.8 Laboratorio de Parasitología General y Especializada	
19		5.9 Laboratorio de Microbiología e Inmunología	
20		5.10 Laboratorio de Cultivos Organicos e Hidroponia	
21		5.11 Bioterio	
22		5.12 Centro Agroecológico de Oquendo "Blgo. Augusto Erwin Mendoza Valdivia"	
23		5.13 Laboratorio de Consultoría Estadística	
24		5.14 Laboratorio de Investigación Matemática	
25		5.15 Laboratorio de Investigación Estadística y Analisis de datos	
26		5.16 Laboratorio de Química Analítica	
27		5.17 Laboratorio de Química Orgánica	
28	5.18 Laboratorio de Física Experimental		
29	5.19 Laboratorio de Química Experimental		
30	5.20 Laboratorio de Física		
31	5.21 Laboratorio de Química		
32	5.22 Laboratorio de Física Instrumental y Trazas Nucleares		
33	5.23 Laboratorio de Investigación Química		
34	5.24 Laboratorio de Simulación, Física Computacional y Cuántica		
35	5.25 Laboratorio de Física Atómica, Óptica y Acústica		
36	5.26 Laboratorio de Insumos Químicos fiscalizados		
37	5.27 Laboratorio de Electrónica e Instrumentación		
38	6. CIENCIAS SOCIALES	6.1 Laboratorio de Fotografía	Biblioteca Especializada
39	7. DERECHO Y CIENCIA POLÍTICA	7.1 Laboratorio de Cómputo	Biblioteca Especializada
40	8. EDUCACIÓN	8.1 Laboratorio de Química	Biblioteca Especializada
41		8.2 Laboratorio de Biología	
42		8.3 Laboratorio de Física	
43	9. HUMANIDADES	9.1 Laboratorio de Antropología Física y Forense "Federico Engel"	Biblioteca Especializada
44		9.2 Laboratorio de Arqueología "Honorato Amado Zevallos"	
45		9.3 Laboratorio de Bioarqueología	
46		9.4 Laboratorio de Fonetica	
47		9.5 Centro de Computo	
48	10. INGENIERÍA CIVIL	10.1 Laboratorio de Física	Biblioteca Especializada
49		10.2 Laboratorio de Mecanica de Suelos y Geologia	
50		10.3 Laboratorio de Pavimentos	
51		10.4 Laboratorio de Ensayo de Materiales	
52		10.5 Laboratorio de Software Especializado	
53		10.6 Gabinete de Fotogrametria	
54		10.7 Gabinete de Informatica	
55		10.8 Gabinete de Topografía y Geodesia	
56	11. INGENIERÍA ELECTRÓNICA E INFORMÁTICA	11.1 Laboratorio de Informatica I	Biblioteca Especializada
57		11.2 Laboratorio de Informatica II	
58		11.3 Laboratorio de Control y Automatizacion Industrial	
59		11.4 Laboratorio de Neumatica	
60		11.5 Laboratorio de Hidraulica	
61		11.6 Laboratorio de Control y Regulacion Automatizada	
62		11.7 Laboratorio de Telecomunicaciones y Antenas	
63		11.8 Laboratorio de Investigacion en Telecomunicaciones y Electronica	
64	12. INGENIERÍA GEOGRÁFICA, AMBIENTAL Y ECOTURISMO	12.1 Laboratorio de Geografía y Medio Ambiente	Biblioteca Especializada
65		12.2 Laboratorio de Geología	
66		12.3 Laboratorio de Sistemas de Información Geográfica y Teledetección Espacial	
67		12.4 Gabinete de Topografía y Cartografía	

N°	FACULTAD	LABORATORIOS	BIBLIOTECAS
68	13. INGENIERÍA INDUSTRIAL Y DE SISTEMAS	13.1 Laboratorio de Cómputo N° 01	Biblioteca Especializada
69		13.2 Laboratorio de Electrónica	
70		13.3 Laboratorio de Polivalente	
71	14. MEDICINA "HIPÓLITO UNANUE"	14.1 Laboratorio de Computo	Biblioteca Especializada
72		14.2 Laboratorio de Microbiología y Parasitología	
73		14.3 Laboratorio de Fisiología	
74		14.4 Laboratorio de Farmacología	
75		14.5 Laboratorio de Técnica Quirúrgica y Cirugía Experimental	
76		14.6 Laboratorio de Anatomía Humana	
77		14.7 Laboratorio de Histología-Embriología y Genética	
78		14.8 Laboratorio de Física y Química	
79		14.9 Laboratorio de Biología	
80		14.10 Laboratorio de Bioquímica y Molecular	
81		14.11 Laboratorio de Bioquímica y Principios Activos Naturales	
82		14.12 Laboratorio de Computo	
83	15. OCEANOGRAFÍA, PESQUERÍA, CIENCIAS ALIMENTARIAS Y ACUICULTURA	15.1 Laboratorio Informatica	Biblioteca Especializada
84		15.2 Laboratorio de Microbiología y Patobiología Acuática	
85		15.3 Laboratorio de Crustáceos	
86		15.4 Laboratorio de Cultivos Menores	
87		15.5 Laboratorio de Química Orgánica, Bioquímica y Control de Alimentos	
88		15.6 Laboratorio de Tecnología de los Alimentos	
89		15.7 Laboratorio de Hidrobiología I	
90		15.8 Laboratorio de Hidrobiología II	
91		15.9 Laboratorio de Artes de Pesca	
92		15.10 Laboratorio de Contaminación Ambiental y Recursos Marinos	
93		15.11 Laboratorio de Genética	
94		15.12 Laboratorio de Capacitación	
95		15.13 Laboratorio de Lacteos	
96		15.14 Laboratorio de Biología Molecular	
97		15.15 Laboratorio de Motores	
98		15.16 Laboratorio de Acuicultura	
99		15.17 Laboratorio de Ecotoxicología	
100		15.18 Laboratorio de Capacitación	
101	15.19 Gabinete de Topografía	Biblioteca Especializada	
102	15.20 Gabinete de Oceanografía Física		
103	15.21 Planta Piloto Oquendo		
104	15.22 Estación Piscícola de Santa Eulalia		
105	15.23 Estación Marina Isla Los Chimus		
106	15.24 Estación Marina Isla Pachacamac		
107	16. ODONTOLOGÍA		16.1 Laboratorio De Anatomía Humana - Anfiteatro
108			16.2 Laboratorio De Bioquímica General y Aplicada
109			16.3 Laboratorio De Microbiología
110			16.4 Laboratorio De Radiología Estomatológica
111			16.5 Laboratorio De Histología
112			16.6 Laboratorio De Histopatología
113			16.7 Laboratorio De Química General y Orgánica
114			16.8 Laboratorio De Prótesis Dental
115			16.9 Laboratorio De Fisiología
116			16.10 Laboratorio De Biofísica
117			16.11 Laboratorio Multidisciplinario de PPF, PPR y PC
118			16.12 Laboratorio De Biología
119		16.13 Centro Quirúrgico	
120		16.14 Sala de Informática	
121		16.15 Laboratorio de Investigación	
122		16.16 Clínica Integrada del Adulto	
123		16.17 Clínica Integrada del Niño	
124		16.18 Clínica de Odontopediatría	
125	16.19 Clínica de Post Grado		
126	17. PSICOLOGÍA	17.1 Laboratorio de Psicología Experimental	Biblioteca Especializada
127		17.2 Laboratorio de Psicoterapia y Relaciones Humanas	
128		17.3 Laboratorio de Investigación en Evaluación Psicología.	
129	17.4 Unidad de Prestación de Servicios de Internet	Biblioteca Especializada	
130	18. TECNOLOGÍA MÉDICA		18.1 Gabinete de Radiología
131			18.2 Gabinete de Terapia Física
132			18.3 Gabinete de Terapia de Lenguaje
133			18.4 Gabinete de Optometría
134			18.5 Laboratorio de Bioquímica
135			18.6 Laboratorio de Microbiología
136			18.7 Laboratorio de Inmunología
137			18.8 Laboratorio de Reactivos
138			18.9 Laboratorio de Microscopía

Fuente: Facultades

Elaboración: Oficina de Planeamiento y Eval de Planes y Proyectos - OCPL

Convenios

2.7 UNFV: SUSCRIPCIÓN DE CONVENIOS NACIONALES AÑO 2014

N°	INSTITUCIÓN	TIPO DE CONVENIO
1	BECA 18 - MINEDU ADENDA 2	ADENDA
2	CLINICA LA LUZ SAC	FMHU
3	COLEGIO DE ARQUITECTOS DEL PERU - CONSEJO REGIONAL DE HUANUCO	EUPG
4	CONGRESO DE LA REPUBLICA	MARCO
5	CONGRESO DE LA REPUBLICA	FCCSS
6	HOSPITAL CENTRAL DE LA FUERZA AEREA DEL PERU	FTM
7	HOSPITAL CHANCAY SBS	FTM
8	HOSPITAL NACIONAL SERGIO BERNALES	FMHU
9	HOSPITAL REGIONAL VIRRGEN DE FATIMA CHACHAPOYAS	FAPS
10	HOSPITAL SAN JUAN DE LURIGANCHO	FAPS
11	I.E.P. POLITECNICO INTEGRADO ALDEA DEL NIÑO BEATO JUNIPERO SERRA	FAPS
12	INSTITUTO DE REHABILITACION DRA. ADRIANA REBAZA FLORES - AMISTAD PERU JAPON	FTM
13	INSTITUTO NACIONAL DE CIENCIAS NEUROLOGICAS	FMHU
14	JOVENES A LA OBRA - CONVENIO 77	CEUPS
15	MINISTERIO DE EDUCACION MINEDU	ADENDA
16	MINISTERIO ENERGIA Y MINAS CONSEJO DE ADMINISTRACION DE RECURSOS PARA LA CAPACITACION EN ELECTRICIDAD CARELEC	MARCO
17	MUNICIPALIDAD DISTRITAL DE SANTA CRUZ DE CAÑETE	FAU
18	RED ASISTENCIAL REBAGLIATI	FMHU
19	UNIVERSIDAD NACIONAL HERMILIO VALDIZAN DE HUANUCO	FCCNM
20	UNIVERSIDAD SEÑOR DE SIPAN	FA
21	AUTORIDAD AUTONOMA DEL TREN ELECTRICO DE TRANSPORTE MASIVO DE LIMA CALLAO ATE	MARCO
22	COLEGIO DE INGENIEROS AYACUCHO	EUPG
23	HOSPITAL NACIONAL HIPOLITO UNANUE	EUPG
24	INSTITUTO MATERNO PERINATAL	FAPS
25	MINISTERIO DE JUSTICIA Y DERECHOS HUMANOS	FDCP
26	MINISTERIO DE TRABAJO Y PROMOCION DEL EMPLEO	FDCP
27	ORGANISMO SUPERVISOR DE LAS CONTRATACIONES DEL ESTADO OSCE	CEUPS
28	SECRETARIA DE SEGURIDAD Y DEFENSA NACIONAL SEDENA	MARCO
29	SUBGERENCIA DE PROTECCION DEL ADULTO MAYOR ESSALUD	EUPG

Fuente: Oficina Central de Relaciones Nacionales e Internacionales y Cooperación Técnica

Elaboración: Oficina de Planeamiento y Eval de Planes y Proyectos - OCPL

CONVENIOS INTERNACIONALES VIGENTES

N°	INSTITUCIÓN	TIPO DE CONVENIO
1	PONTIFICIA UNIVERSIDAD CATOLICA DE CHILE CENTRO DE DESARROLLO DE TECNOLOGIAS DE INCLUSION CEDETI	VRIN
2	UNIVERSIDAD CATOLICA DEL NORTE - CHILE	MARCO

Fuente: Oficina Central de Relaciones Nacionales e Internacionales y Cooperación Técnica

Elaboracion: Oficina de Planeamiento y Eval de Planes y Proyectos - OCPL

3. GESTIÓN ADMINISTRATIVA

- *Personal Administrativo*

Personal Administrativo

3.1 UNFV: ADMINISTRATIVOS POR CLASE Y GÉNERO SEGÚN FACULTAD, 2014

FACULTAD	PERMANENTE			CONTRATADO			TOTAL
	Femenino	Masculino	Sub Total	Femenino	Masculino	Sub Total	
ADMINISTRACIÓN	7	4	11	3	1	4	15
ARQUITECTURA Y URBANISMO	13	3	16			0	16
CIENCIAS ECONÓMICAS	14	7	21	3		3	24
CIENCIAS FINANCIERAS Y CONTABLES	13	7	20	1	1	2	22
CIENCIAS NATURALES Y MATEMÁTICA	13	20	33	2	2	4	37
CIENCIAS SOCIALES	16	10	26	1		1	27
DERECHO Y CIENCIA POLÍTICA	11	11	22			0	22
EDUCACIÓN	19	17	36	4	1	5	41
HUMANIDADES	11	8	19	3		3	22
INGENIERÍA CIVIL	8	8	16	2		2	18
INGENIERÍA ELECTRÓNICA E INFORMÁTICA	9	1	10	1	3	4	14
INGENIERÍA GEOGRÁFICA, AMBIENTAL Y ECOTURISMO	12	10	22	1	1	2	24
INGENIERÍA INDUSTRIAL Y DE SISTEMAS	13	7	20	2	2	4	24
MEDICINA "HIPÓLITO UNANUE"	22	7	29	1	2	3	32
OCEANOGRAFÍA, PESQUERÍA, CIENCIAS ALIMENTARIAS Y ACUICULTURA	14	12	26		1	1	27
ODONTOLOGÍA	14	10	24	3	1	4	28
PSICOLOGÍA	15	9	24			0	24
TECNOLOGÍA MÉDICA	7	7	14	5		5	19
TOTAL	231	158	389	32	15	47	436

Fuente: Oficina Central de Recursos Humanos

Elaboración: Oficina de Planeamiento y Eval de Planes y Proyectos - OCPL

3.2 UNFV: ADMINISTRATIVOS POR CLASE Y GÉNERO SEGÚN DEPENDENCIA, 2014

DEPENDENCIAS	PERMANENTE			CONTRATADO			TOTAL
	Femenino	Masculino	Sub Total	Femenino	Masculino	Sub Total	
CENTRO CULTURAL FEDERICO VILLARREAL	2	12	14	1		1	15
CENTRO DE EXTENSIÓN UNIVERSITARIA Y PROYECCIÓN SOCIAL	6	1	7			0	7
CENTRO PRE UNIVERSITARIO VILLARREAL	3	5	8	1	1	2	10
CENTRO UNIVERSITARIO DE COMPUTO E INFORMÁTICA	1	2	3	1		1	4
CENTRO UNIVERSITARIO DE PROD. DE BIENES Y PRESTACIÓN DE SERVICIOS	2	1	3			0	3
DIRECCIÓN GENERAL DE ADMINISTRACIÓN	1	2	3			0	3
EDITORIAL UNIVERSITARIA, IMPRENTA Y LIBRERÍA	2	4	6			0	6
ESCUELA UNIVERSITARIA DE EDUCACIÓN A DISTANCIA	6	4	10		3	3	13
ESCUELA UNIVERSITARIA DE POST GRADO	9	4	13	1	2	3	16
INSTITUTO CENTRAL DE RECREACIÓN EDUCACIÓN FÍSICA Y DEPORTE		7	7			0	7
INSTITUTO DE IDIOMAS	5	2	7	2		2	9
OFICINA CENTRAL DE ADMISIÓN	2	3	5			0	5
OFICINA CENTRAL DE ASESORIA JURÍDICA	3	3	6			0	6
OFICINA CENTRAL DE ASUNTOS ACADÉMICOS	3	1	4			0	4
OFICINA CENTRAL DE CALIDAD ACADEMICA		2	2			0	2
OFICINA CENTRAL DE BIENESTAR UNIVERSITARIO	30	5	35	1	2	3	38
OFICINA CENTRAL DE COMUNICACIONES E IMAGEN INSTITUCIONAL	1	2	3			0	3
OFICINA CENTRAL DE INFRAESTRUCTURA Y DESARROLLO FÍSICO	3	2	5		1	1	6
OFICINA CENTRAL DE INVESTIGACIÓN	3		3			0	3
OFICINA CENTRAL DE LOGÍSTICA Y SERVICIOS AUXILIARES	12	77	89		2	2	91
OFICINA CENTRAL DE PLANIFICACIÓN	6	5	11		1	1	12
OFICINA CENTRAL DE REGISTROS ACADÉMICOS Y CENTRO DE CÓMPUTO	8	5	13	2	2	4	17
OFICINA CENTRAL DE RELACIONES NACIONALES E INTERNACIONALES Y COOP. TECNICA	1	3	4			0	4
OFICINA CENTRAL ECONÓMICO FINANCIERA	12	11	23	1		1	24
OFICINA DE PATRIMONIO	1	3	4			0	4
ORGANO DE CONTROL INSTITUCIONAL	1	1	2			0	2
RECTORADO	2	2	4			0	4
SECRETARIA GENERAL	5	5	10	1	1	2	12
VICE RECTORADO ACADÉMICO	2		2		1	1	3
VICE RECTORADO DE INVESTIGACIÓN	2	2	4	1		1	5
TOTAL	134	176	310	12	16	28	338

1/ Incluye 4 médicos permanentes

Fuente: Oficina Central de Recursos Humanos

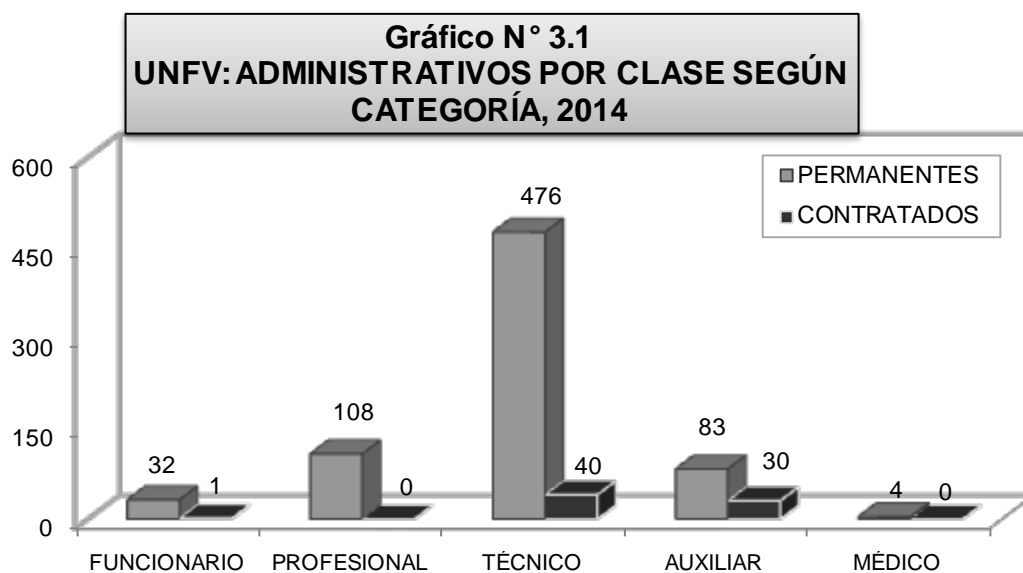
Elaboración: Oficina de Planeamiento y Eval de Planes y Proyectos - OCPL

3.3 UNFV: ADMINISTRATIVOS POR CLASE Y GÉNERO SEGÚN CATEGORÍA, 2014

ADMINISTRATIVOS	PERMANENTES			CONTRATADOS			TOTAL
	Femenino	Masculino	SUB TOTAL	Femenino	Masculino	SUB TOTAL	
FUNCIONARIO	22	10	32		1	1	33
PROFESIONAL	67	41	108			0	108
TÉCNICO	251	225	476	27	13	40	516
AUXILIAR	25	58	83	15	15	30	113
MÉDICO	2	2	4			0	4
TOTAL	367	336	703	42	29	71	774

Fuente: Oficina Central de Recursos Humanos

Elaboración: Oficina de Planeamiento y Eval de Planes y Proyectos - OCPL



Fuente: Oficina Central de Recursos Humanos

3.4 UNFV: ADMINISTRATIVOS (CAS) SEGÚN FACULTAD Y DEPENDENCIA, 2014

FACULTAD / DEPENDENCIA	Femenino	Masculino	Total
CENTRO CULTURAL FEDERICO VILLARREAL	2	5	7
CENTRO DE EXTENSION UNIVERSITARIA Y PROY. SOCIAL	1	1	2
CENTRO PRE UNIVERSITARIO VILLARREAL	4	5	9
COMISION DE PROCESOS DISCIPLINARIOS	1		1
COMITE ELECTORAL		1	1
DIRECCION GENERAL DE ADMINISTRACION	1		1
EDITORIAL UNIVERSITARIA, IMPRENTA Y LIBRERIA		2	2
ESCUELA UNIVERSITARIA DE EDUCACION A DISTANCIA	1	1	2
ESCUELA UNIVERSITARIA DE POST GRADO	10	11	21
FACULTAD DE ADMINISTRACION	5	2	7
FACULTAD DE ARQUITECTURA Y URBANISMO	1	2	3
FACULTAD DE CIENCIAS ECONOMICAS	3	2	5
FACULTAD DE CIENCIAS FINANCIERAS Y CONTABLES	1	2	3
FACULTAD DE CIENCIAS NATURALES Y MATEMATICA	4	1	5
FACULTAD DE CIENCIAS SOCIALES		2	2
FACULTAD DE DERECHO Y CIENCIA POLITICA	4	2	6
FACULTAD DE EDUCACION	2	5	7
FACULTAD DE HUMANIDADES	4	1	5
FACULTAD DE INGENIERIA CIVIL	2	4	6
FACULTAD DE INGENIERIA ELECTRONICA E INFORMATICA	2	1	3
FACULTAD DE INGENIERIA GEOGRAFICA, AMBIENTAL Y ECOTURISMO	2		2
FACULTAD DE INGENIERIA INDUSTRIAL Y DE SISTEMAS	5	1	6
FACULTAD DE MEDICINA "HIPOLITO UNANUE"	5	7	12
FACULTAD DE OCEANOGRAFIA, PESQUERIA, CC. ALIMENTARIAS Y ACUICULTURA	3	10	13
FACULTAD DE ODONTOLOGIA	1	5	6
FACULTAD DE PSICOLOGIA	4	1	5
FACULTAD DE TECNOLOGIA MEDICA	2	2	4
INSTITUTO DE RECREACION, EDUCACION FISICA Y DEPORTES	1	2	3
INSTITUTO DE IDIOMAS		1	1
OFICINA CENTRAL DE ADMISION		2	2
OFICINA CENTRAL DE ASESORIA JURIDICA	1		1
OFICINA CENTRAL DE CALIDAD ACADEMICA	1		1
OFICINA CENTRAL DE BIENESTAR UNIVERSITARIO	4	1	5
OFICINA CENTRAL DE COMUNICACIONES E IMAGEN INSTITUCIONAL	2		2
OFICINA CENTRAL DE INFRAESTRUCTURA Y DESARROLLO FISICO		1	1
OFICINA CENTRAL DE INVESTIGACION		1	1
OFICINA CENTRAL DE LOGISTICA Y SERVICIOS	2	12	14
OFICINA CENTRAL DE PLANIFICACION		1	1
OFICINA CENTRAL DE RECURSOS HUMANOS	1	3	4
OFICINA CENTRAL DE REGISTROS ACADEMICOS Y CENTRO DE COMPUTO	1	2	3
OFICINA CENTRAL DE RELACIONES NACIONALES E INTERNACIONALES Y COOP. TECNICA	1		1
OFICINA CENTRAL ECONOMICO FINANCIERA	5	3	8
OFICINA DE PATRIMONIO	1	1	2
ORGANO DE CONTROL INSTITUCIONAL	2	2	4
SECRETARIA GENERAL	2	7	9
VICE RECTORADO DE INVESTIGACION	1	1	2
TOTAL	95	116	211

Fuente: Oficina Central de Recursos Humanos

Elaboración: Oficina de Planeamiento y Eval de Planes y Proyectos - OCPL

4. ÓRGANOS DESCONCENTRADOS

- *Escuela Universitaria de Postgrado*
- *Centro Preuniversitario Villarreal*
- *Escuela Universitaria de Educación a Distancia*
- *Centro Universitario de Extensión y Proyección Social*
- *Centro Cultural Federico Villarreal*

Escuela Universitaria de Postgrado - EUPG

4.1 UNFV: MATRICULADOS EN MAESTRÍA SEGÚN ÁREA Y ESPECIALIDAD, 2014

ESPECIALIDAD	Matriculados
ÁREA : CIENCIAS DE LA EMPRESA	885
Administración	194
Auditoría Contable y Financiera	65
Auditoría Integral	38
Costos y Presupuestos	35
Finanzas	71
Gerencia de Proyectos Empresariales	86
Gestión de Alta Dirección	96
Gestión de Inversión Pública	102
Gestión Económica Empresarial	-
Gestión Municipal y Desarrollo Local	-
Marketing y Negocios Internacionales	65
Negocios Bancarios	-
Tributación	133
ÁREA : CIENCIAS DE LA SALUD	476
Administración de Servicios de Salud	93
Docencia e Investigación en Estomatología	58
Drogodependencia	-
Epidemiología	-
Gerontología	-
Gestión y Conducción en Salud	45
Medicina Legal y Ciencias Forenses	-
Nutrición	-
Psicología Clínica y de la Salud	27
Psicología Educativa con Mención En Problemas De Aprendizaje, Tutoría Y Orientación Educativa	34
Psicología Organizacional Y Recursos Humanos	55
Salud Pública	51
Salud Pública Con Mención En Epidemiología	50
Salud Pública Con Mención En Gestión Hospitalaria	50
Salud Pública Con Mención En Salud Reproductiva	13
ÁREA : DERECHO Y CIENCIAS POLÍTICAS	1340
Criminalística	29
Derecho Civil y Comercial	254
Derecho con Mención en Aduanas	64
Derecho con Mención en Política Fiscal y Tributación	121
Derecho Constitucional	161
Derecho del Niño y Políticas Públicas para la Infancia y Adolescencia	42
Derecho Empresarial	50
Derecho Penal	412
Gestión de Políticas Públicas	207
ÁREA : HUMANIDADES Y CC. SS	205
Administración y Gerencia Social	100
Antropología con Mención en Metodología y Técnicas en la Investigación Socio Cultural	-
Docencia Universitaria	74
Educación Ambiental y Desarrollo Sostenible	-
Evaluación y Acreditación de Instituciones Educativas	-
Filosofía y Concepción del Mundo	-
Gerencia Educativa	15
Gestión y Administración de la Educación	16
Gestión de Patrimonio Cultural e Investigación Histórica	-
Gestión de Programas y Políticas de la Infancia, Adolescencia y Juventud	-
Linguística Hispánica con Mención en Investigación y Enseñanza del Español como Lengua 1	-
Literatura con Mención en Literatura Peruana e Hispanoamericana	-
ÁREA : INGENIERÍA, ARQUITECTURA Y CIENCIAS BÁSICAS	853
Arquitectura	-
Biotecnología	-
Gerencia de la Construcción Moderna	140
Gerencia de Proyectos de Ingeniería	169
Gestión Ambiental	85
Gestión Ambiental y Minera	61
Hidrología Subterránea	-
Hidrología y Gestión del Agua	-
Ingeniería Ambiental	33
Ingeniería Agroindustrial con Mención en Ingeniería de Procesos Alimentarios	-
Ingeniería de Catastro	1
Ingeniería de Recursos Hidráulicos	-
Ingeniería de Sistemas	2
Ingeniería de Sistemas con Mención en Gestión del Conocimiento	-
Ingeniería de Sistemas con Mención en Gestión de Tecnología de la Información	90
Ingeniería de Sistemas con Mención en Ingeniería de Procesos Empresariales	-
Ingeniería de Sistemas con Mención en Software	11
Ingeniería de Transporte	46
Ingeniería Industrial con Mención en Gestión de La Calidad y la Productividad	61
Ingeniería Industrial con Mención en Ingeniería Empresarial	-
Ingeniería Industrial con Mención en Operaciones y Productividad	42
Ingeniería Telemática y Redes Informáticas	-
Ordenamiento y Gestión del Territorio	-
Seguridad Industrial y Protección Ambiental	79
Tecnología de Información Geográfica	33
TOTAL	3759

Fuente: Escuela Universitaria de Post Grado

Elaboración: Oficina de Planeamiento y Eval de Planes y Proyectos - OCPL

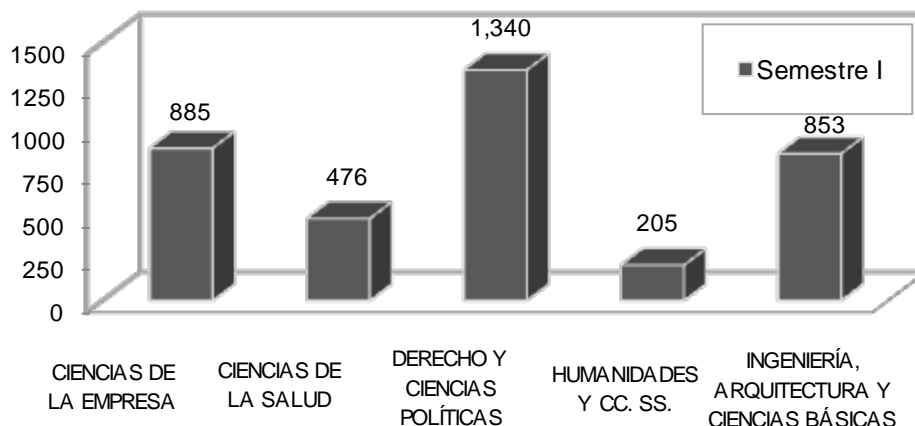
4.2 UNFV: MATRICULADOS EN DOCTORADO SEGÚN ÁREA Y ESPECIALIDAD, 2014

ESPECIALIDAD	Matriculados
ÁREA : CIENCIAS DE LA EMPRESA	260
Administración	164
Contabilidad	50
Economía	46
ÁREA : CIENCIAS DE LA SALUD	123
Medicina	-
Odontología	-
Psicología	-
Salud Publica	123
ÁREA : DERECHO Y CIENCIAS POLÍTICAS	572
Derecho	572
ÁREA : HUMANIDADES Y CC. SS	65
Educación	65
Humanidades	-
ÁREA : INGENIERÍA ARQUITECTURA Y CIENCIAS BÁSICAS	334
Ciencia de los Alimentos	15
Humanidades	-
Ingeniería Civil	61
Ingeniería Ambiental	38
Ingeniería de Sistemas	84
Ingeniería Geografica	-
Ingeniería Industrial	-
Medio Ambiente y Desarrollo Sostenible	121
Tecnología de la Informacion Geografica y Gestion del Territorio	15
TOTAL	1354

Fuente: Escuela Universitaria de Post Grado

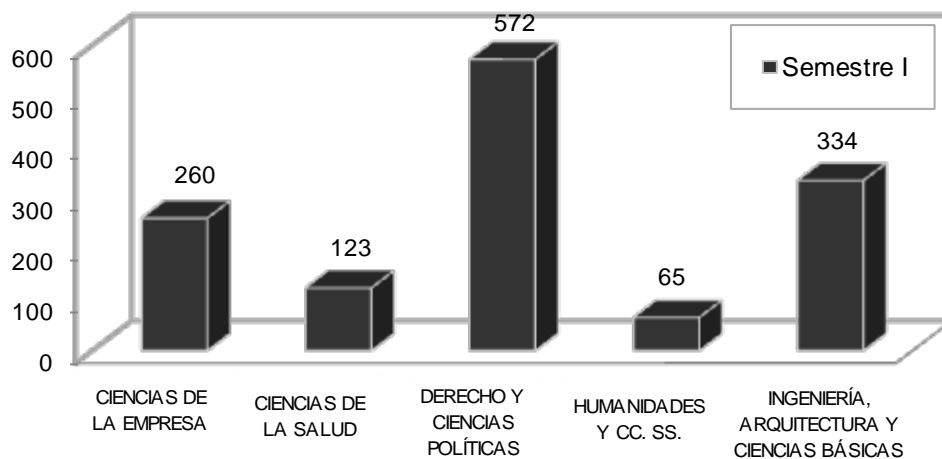
Elaboracion: Oficina de Planeamiento y Eval de Planes y Proyectos - OCPL

Gráfico N° 4.1
UNFV: MATRICULADOS SEMESTRE-I EN MAESTRIA
SEGÚN ÁREA, 2014



Fuente: Escuela Universitaria de Postgrado

Gráfico N° 4.2
UNFV: MATRICULADOS SEMESTRE-I EN DOCTORADO
SEGÚN ÁREA, 2014



Fuente: Escuela Universitaria de Postgrado

4.3 UNFV: VACANTES, POSTULANTES E INGRESANTES EN MAESTRÍA SEGÚN ÁREA Y ESPECIALIDAD, 2014

ESPECIALIDAD	Vacantes	Postulantes	Ingresantes
ÁREA : CIENCIAS DE LA EMPRESA	665	441	441
Administración	145	93	93
Auditoría Contable y Financiera	45	37	37
Auditoría Integral	23	19	19
Costos y Presupuestos	22	16	16
Finanzas	60	24	24
Gerencia de Proyectos Empresariales	60	40	40
Gestión de Alta Dirección	60	54	54
Gestión de Inversión Pública	80	39	39
Gestión Económica Empresarial	20	-	-
Gestión Municipal y Desarrollo Local	20	-	-
Marketing y Negocios Internacionales	40	37	37
Negocios Bancarios	20	-	-
Tributación	70	82	82
ÁREA : CIENCIAS DE LA SALUD	495	219	217
Administración de Servicios de Salud	60	47	47
Docencia e Investigación en Estomatología	45	27	26
Drogodependencia	20	-	-
Epidemiología	20	-	-
Gerontología	20	-	-
Gestión y Conducción en Salud	45	17	17
Medicina Legal y Ciencias Forenses	20	-	-
Nutrición	20	-	-
Psicología Clínica y de la Salud	20	19	19
Psicología Educativa con Mención En Problemas De Aprendizaje, Tutoría Y Orientación Educativa	30	14	14
Psicología Organizacional Y Recursos Humanos	40	23	23
Salud Pública	40	28	27
Salud Pública Con Mención En Epidemiología	45	20	20
Salud Pública Con Mención En Gestión Hospitalaria	50	24	24
Salud Pública Con Mención En Salud Reproductiva	20	-	-
ÁREA : DERECHO Y CIENCIAS POLÍTICAS	882	708	705
Criminalística	25	18	17
Derecho Civil y Comercial	167	150	148
Derecho con Mención en Aduanas	40	33	33
Derecho con Mención en Política Fiscal y Tributación	75	66	66
Derecho Constitucional	110	87	87
Derecho del Niño y Políticas Públicas para la Infancia y Adolescencia	30	25	25
Derecho Empresarial	45	28	28
Derecho Penal	270	180	180
Gestión de Políticas Públicas	120	121	121

ESPECIALIDAD	Vacantes	Postulantes	Ingresantes
ÁREA : HUMANIDADES Y CIENCIAS SOCIALES	330	95	93
Administración y Gerencia Social	65	57	57
Antropología con Mención en Metodología y Técnicas en la Investigación Socio Cultural	20	-	-
Docencia Universitaria	60	38	36
Educación Ambiental y Desarrollo Sostenible	20	-	-
Evaluación y Acreditación de Instituciones Educativas	20	-	-
Filosofía y Concepción del Mundo	20	-	-
Gerencia Educativa	20	-	-
Gestión y Administración de la Educación	25	-	-
Gestión de Patrimonio Cultural e Investigación Histórica	20	-	-
Gestión de Programas y Políticas de la Infancia, Adolescencia y Juventud	20	-	-
Lingüística Hispánica con Mención en Investigación y Enseñanza del Español como Lengua I	20	-	-
Literatura con Mención en Literatura Peruana e Hispanoamericana	20	-	-
ÁREA : INGENIERÍA, ARQUITECTURA Y CIENCIAS BÁSICAS	775	477	474
Arquitectura	20	-	-
Biotechnología	20	-	-
Gerencia de la Construcción Moderna	75	81	81
Gerencia de Proyectos de Ingeniería	80	115	115
Gestión Ambiental	60	47	47
Gestión Ambiental y Minera	40	36	36
Hidrología Subterránea	20	-	-
Hidrología y Gestión del Agua	20	-	-
Ingeniería Ambiental	25	15	12
Ingeniería Agroindustrial con Mención en Ingeniería de Procesos Alimentarios	20	-	-
Ingeniería de Catastro	20	-	-
Ingeniería de Recursos Hidráulicos	20	-	-
Ingeniería de Sistemas	-	-	-
Ingeniería de Sistemas con Mención en Gestión del Conocimiento	20	-	-
Ingeniería de Sistemas con Mención en Gestión de Tecnología de la Información	60	41	41
Ingeniería de Sistemas con Mención en Ingeniería de Procesos Empresariales	20	-	-
Ingeniería de Sistemas con Mención en Software	20	-	-
Ingeniería de Transporte	25	31	31
Ingeniería Industrial con Mención en Gestión de La Calidad y la Productividad	40	32	32
Ingeniería Industrial con Mención en Ingeniería Empresarial	20	-	-
Ingeniería Industrial con Mención en Operaciones y Productividad	30	25	25
Ingeniería Telemática y Redes Informáticas	20	-	-
Ordenamiento y Gestión del Territorio	20	-	-
Seguridad Industrial y Protección Ambiental	55	34	34
Tecnología de Información Geográfica	25	20	20
TOTAL	3147	1940	1930

Fuente: Escuela Universitaria de Post Grado

Elaboración: Oficina de Planeamiento y Eval de Planes y Proyectos - OCPL

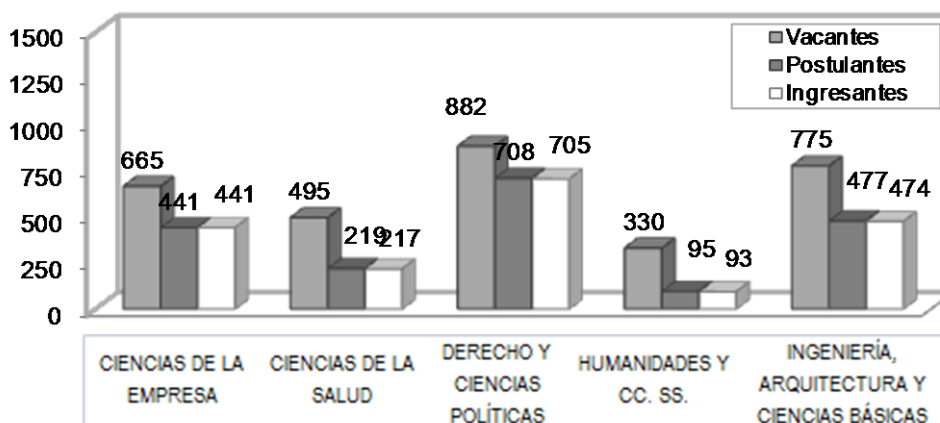
4.4 UNFV: VACANTES, POSTULANTES E INGRESANTES EN DOCTORADO SEGÚN ÁREA Y ESPECIALIDAD, 2014

ESPECIALIDAD	Vacantes	Postulantes	Ingresantes
ÁREA : CIENCIAS DE LA EMPRESA	133	154	154
Administración	83	97	97
Contabilidad	24	31	31
Economía	26	26	26
ÁREA : CIENCIAS DE LA SALUD	125	69	68
Medicina	20	-	-
Odontología	20	-	-
Psicología	20	-	-
Salud Pública	65	69	68
ÁREA : DERECHO Y CIENCIAS POLÍTICAS	325	295	295
Derecho	325	295	295
ÁREA : HUMANIDADES Y CC. SS	65	26	26
Educación	45	26	26
Humanidades	20	-	-
ÁREA : INGENIERÍA ARQUITECTURA Y CIENCIAS BÁSICAS	205	180	179
Ciencia de los Alimentos	-	15	15
Humanidades	20	-	-
Ingeniería Civil	25	26	26
Ingeniería Ambiental	25	21	21
Ingeniería de Sistemas	25	29	28
Ingeniería Geográfica	20	-	-
Ingeniería Industrial	20	-	-
Medio Ambiente y Desarrollo Sostenible	70	71	71
Tecnología de la Información Geográfica y Gestión del Territorio	-	18	18
TOTAL	853	724	722

Fuente: Escuela Universitaria de Post Grado

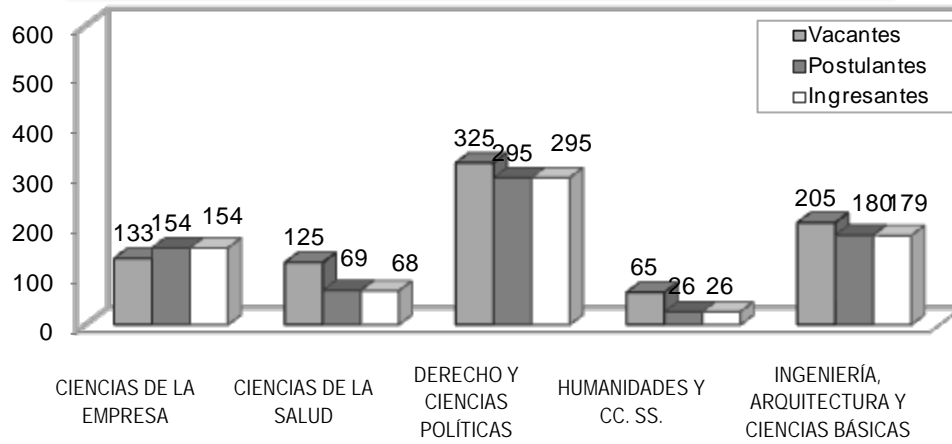
Elaboración: Oficina de Planeamiento y Eval de Planes y Proyectos - OCPL

Gráfico N° 4.3
UNFV: VACANTES, POSTULANTES E INGRESANTES
EN MAESTRIA SEGÚN ÁREA, 2014



Fuente: Escuela Universitaria de Postgrado

Gráfico N° 4.4
UNFV: VACANTES, POSTULANTES E INGRESANTES
EN DOCTORADO SEGÚN ÁREA, 2014



Fuente: Escuela Universitaria de Postgrado

4.5 UNFV: GRADO DE MAESTRO Y DOCTOR EXPEDIDOS POR GÉNERO, 2014

N°	GRADO DE MAESTRO	GÉNERO		TOTAL
		Femenino	Masculino	
1	Administración	9	18	27
2	Administración De Servicios De Salud	2	2	4
3	Administración Y Gerencia Social	6	0	6
4	Andragogia	0	1	1
5	Arquitectura	0	1	1
6	Auditoría Contable Y Financiera	3	2	5
7	Auditoría Integral	2	6	8
8	Ciencias del Mar	0	1	1
9	Conducta Adictiva Y Violencia	1	0	1
10	Criminalística	0	3	3
11	Derecho Con Mención En Aduanas	1	2	3
12	Derecho Civil	0	1	1
13	Derecho Civil Y Comercial	4	16	20
14	Derecho Comercial	0	1	1
15	Derecho con mención en Política Fiscal y Tributación	0	1	1
16	Derecho Constitucional	6	6	12
17	Derecho Empresarial	4	2	6
18	Derecho Penal	5	19	24
19	Derechos del Niño y Políticas Públicas para la Infancia y la Adolescencia	1	0	1
20	Docencia E Investigación En Estomatología	2	4	6
21	Docencia Universitaria	8	7	15
22	Epidemiología	1	0	1
23	Evaluación Y Acreditación De Instituciones Educativas	1	0	1
24	Finanzas	2	6	8
25	Gerencia De La Construcción Moderna	2	5	7
26	Gerencia De Proyectos De Ingeniería	0	5	5
27	Gerencia De Proyectos Empresariales	1	2	3
28	Gestión Ambiental	5	9	14
29	Gestión De Alta Dirección	0	5	5
30	Gestión De Inversión Pública	1	2	3
31	Gestión De Políticas Públicas	0	6	6
32	Gestión Económica Empresarial	4	1	5
33	Gestión en Seguridad Social	0	1	1
34	Gestión Municipal	0	1	1
35	Gestión Municipal Y Desarrollo Local	1	2	3
36	Gestión Y Administración De La Educación	9	2	11
37	Gestión Y Conducción En Salud	1	1	2
38	Ing. De Sistemas Con Mención En Gestión De Tecnologías De Información	1	4	5
39	Ingeniería Ambiental	1	0	1
40	Ingeniería De Sistemas	0	3	3
41	Ingeniería Industrial	0	1	1
42	Ingeniería Industrial Con Mención En Gestión De Operaciones Y Mantenimiento	0	2	2
43	Marketing Y Negocios Internacionales	3	2	5
44	Psicología	1	0	1
45	Psicología Clínica Y De La Salud	2	1	3
46	Psicología Comunitaria	1	0	1
47	Psicología Educativa Con Mención En Problemas De Aprendizaje	1	0	1
48	Psicología Organizacional y Recursos Humanos	0	1	1
49	Salud Pública	2	3	5
50	Salud Pública Con Mención En Epidemiología	2	0	2
51	Salud Pública Con Mención En Gestión Hospitalaria	2	2	4
52	Salud Pública Con Mención En Salud Reproductiva	1	0	1
53	Técnicas y Gestión Medio Ambientales	0	1	1
54	Tributación	2	2	4
TOTAL		101	163	264

Fuente: Oficina de Grados y Títulos

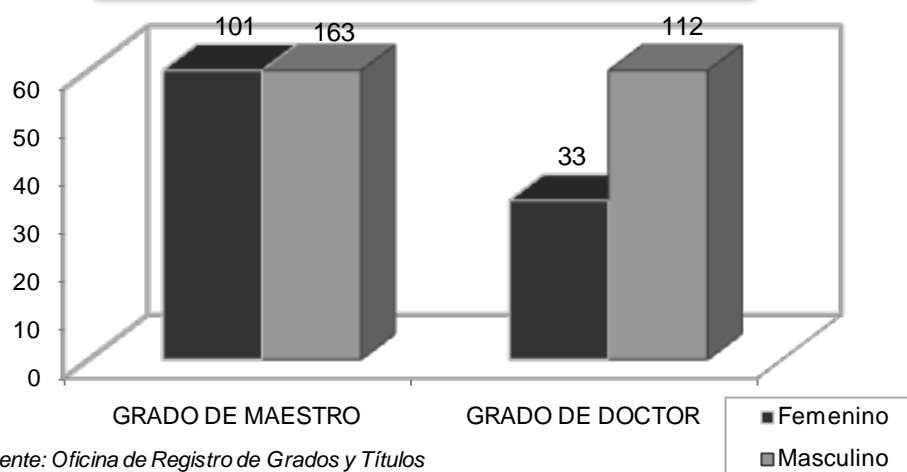
Elaboración: Oficina de Planeamiento y Eval de Planes y Proyectos - OCPL

N°	GRADO DE DOCTOR	GÉNERO		TOTAL
		Femenino	Masculino	
1	Administración	5	32	37
2	Ciencias con mención en Acuicultura	0	1	1
5	Ciencias Financieras y Contables	0	1	1
6	Contabilidad	2	9	11
7	Derecho	4	13	17
8	Economía	1	6	7
9	Educación	5	3	8
10	Ingeniería	1	7	8
11	Ingeniería Ambiental	1	5	6
12	Ingeniería Civil	0	4	4
13	Ingeniería De Sistemas	0	6	6
14	Medicina	0	1	1
15	Medio Ambiente Y Desarrollo Sostenible	4	15	19
16	Odontología	0	2	2
17	Psicología	1	1	2
18	Salud Pública	9	6	15
TOTAL		33	112	145

Fuente: Oficina de Grados y Títulos

Elaboración: Oficina de Planeamiento y Eval de Planes y Proyectos - OCPL

Gráfico N° 4.5
UNFV: GRADOS DE MAESTRO Y DOCTOR
EXPEDIDOS POR GÉNERO, 2014



Fuente: Oficina de Registro de Grados y Títulos

Centro Pre universitario Villarreal - CEPREVI

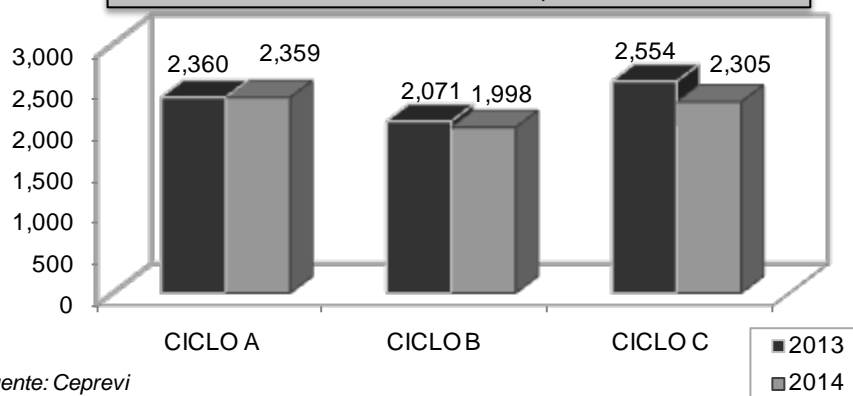
4.6 UNFV: MATRICULADOS EN CEPREVI SEGÚN CICLO ACADÉMICO, 2013-14

CICLO ACADÉMICO	INICIO - TERMINO	ALUMNOS	
		2013	2014
CICLO A	ABR - JUL	2,360	2,359
CICLO B	AGO - NOV	2,071	1,998
CICLO C	DIC - MAR	2,554	2,305
TOTAL		6,985	6,662

Fuente: CEPREVI

Elaboracion: Oficina de Planeamiento y Eval de Planes y Proyectos - OCPL

Gráfico N° 4.6
UNFV: MATRICULADOS EN CEPREVI SEGÚN
CICLO ACADÉMICO, 2013-14



Fuente: Ceprevi

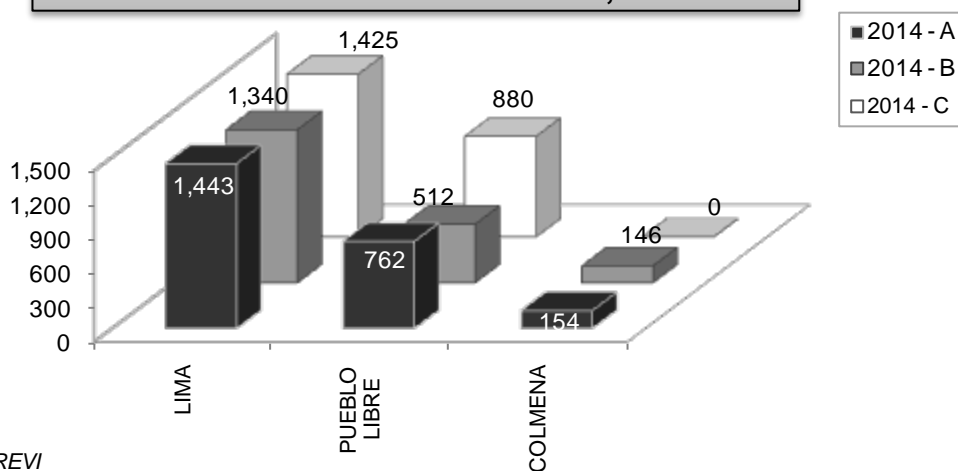
4.7 UNFV: MATRICULADOS EN CEPREVI POR CICLO ACADÉMICO SEGÚN LA SEDE, 2014

SEDE	CICLOS		
	2014 - A	2014 - B	2014 - C
LIMA	1,443	1,340	1,425
PUEBLO LIBRE	762	512	880
COLMENA	154	146	0
TOTAL	2,359	1,998	2,305

Fuente: CEPREVI

Elaboracion: Oficina de Planeamiento y Eval de Planes y Proyectos - OCPL

**Gráfico N° 4.7
UNFV: MATRICULADOS EN CEPREVI POR CICLO ACADÉMICO SEGÚN LA SEDE, 2014**



Fuente: CEPREVI

Escuela Universitaria de Educación a Distancia – EUDED

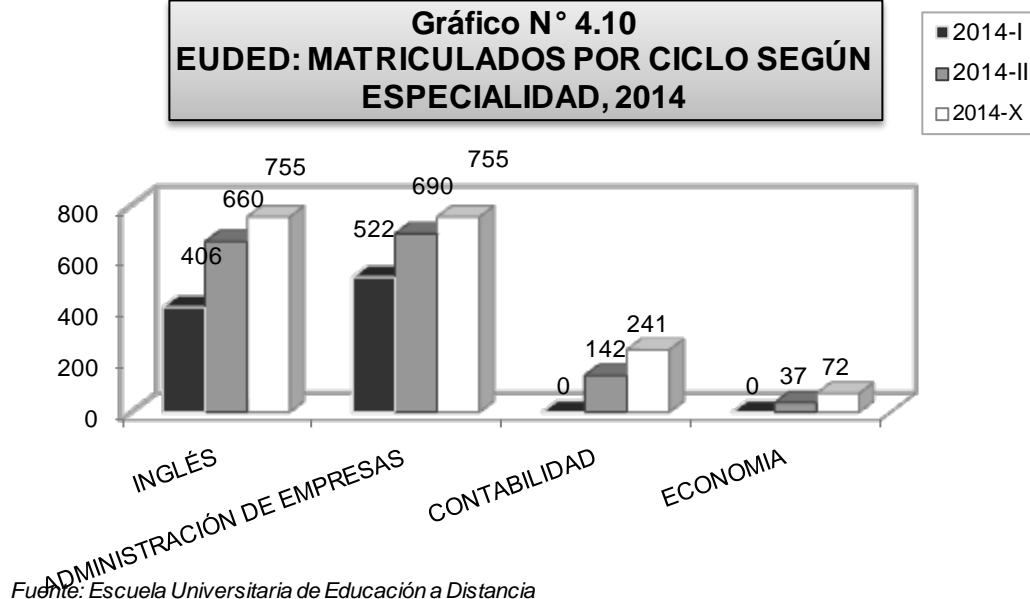
4.10 EUDED: MATRICULADOS POR CICLO SEGÚN ESPECIALIDAD, 2014

ESPECIALIDAD	2014-I	2014-II	2014-X
INGLÉS	406	660	755
ADMINISTRACIÓN DE EMPRESAS	522	690	755
CONTABILIDAD	-	142	241
ECONOMIA	-	37	72
TOTAL	928	1,529	1,823

Fuente: Escuela Universitaria de Educación a Distancia

Elaboración: Oficina de Planeamiento y Eval de Planes y Proyectos - OCPL

Gráfico N° 4.10
EUDED: MATRICULADOS POR CICLO SEGÚN ESPECIALIDAD, 2014

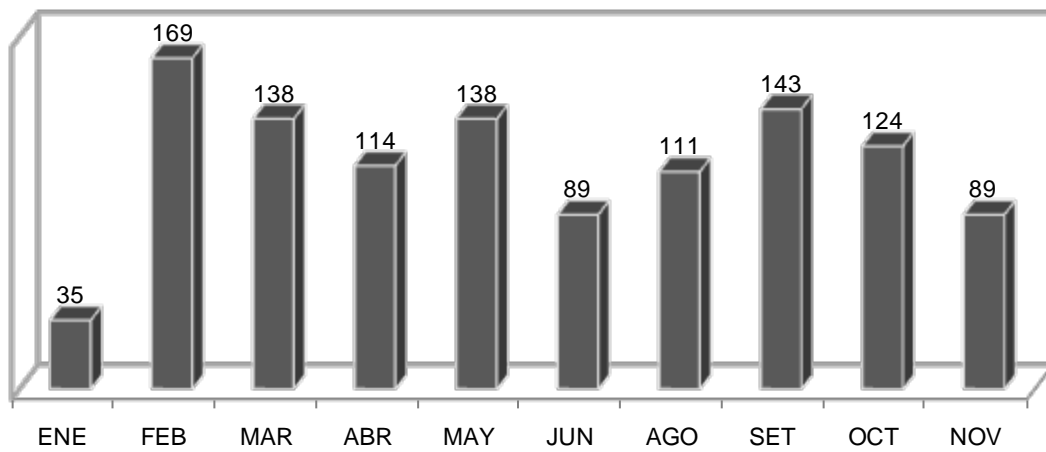


Centro de Extensión Universitaria y Proyección Social – CEUPS

4.11 CEUPS: MATRICULADOS POR CURSO SEGÚN EL MES			
N°	MES	CURSOS REALIZADOS	MATRICULADOS 2014
1	ENERO	Implementación en un Sistema Integrado de gestión en base a las normas. ISO 9001, ISO 14001 y OHSAS 18001	35
2	FEBRERO	Comercio Exterior y Aduanas	33
3		Sistemas Integrados de Gestión de la Calidad, Seguridad y Medio Ambiente. Normas ISO 9001, ISO 14001 y OHSAS 18001	45
4		Sistemas Integrados de Gestión de la Calidad, Seguridad y Medio Ambiente. Normas ISO 9001, ISO 19001 y OHSAS 18001 (Grupo 2)	24
5		Gerencia y Dirección Estratégica de Recursos Humanos	27
6		Procesos de Contrataciones y Adquisiciones del Estado	40
7		Curso Taller: Seguridad y Salud Ocupacional	41
8	MARZO	Casuísticas en Contrataciones con el Estado	16
9		Especialización en Gestión Pública	47
10		Implementación en un Sistema Integrado de gestión en base a las normas. ISO 9001, ISO 14001 y OHSAS 18001 -N°2	34
11	ABRIL	Formación de Auditores Internos de Sistemas Integrados de Gestión	26
12		Formulación y Evaluación de Proyectos de Inversión Pública. SNIP	27
13		Coaching y Liderazgo como Herramientas para la Gestión Moderna	18
14		Gestión Moderna de la Tesorería	30
15		Procesos Técnicos de Personal y Manejo de Legajos. IN HOUSE	13
16	MAYO	Sistemas Administrativos de la Gestión Pública: Racionalización y Procesos	24
17		Logística Empresarial	21
18		Curso Taller: Seguridad y Salud Ocupacional N°2	39
19		Elaboración y Simulación de Indicadores de Gestión de Recursos Humanos	35
20		Coaching y Liderazgo como Herramientas para la Gestión Moderna, (IN HOUSE)	19
21	JUNIO	Sistema Integrados de Gestión de la Calidad, Seguridad y medio Ambiente Normas (ISO 9001, ISO 14001, OHSAS 18001 N°3	24
22		Procesos de Contrataciones con el Estado (Nueva ley y Reglamento) N°2	23
23		Especialización en Gestión Pública N°02	42
24	AGOSTO	Formulación y Evaluación de Proyectos de Inversión Pública – SNIP N°2	38
25		Implementación en un Sistema Integrado de gestión en base a las normas. ISO 9001, ISO 14001 y OHSAS 18001 N°3	23
26		Planeamiento y Desarrollo Estratégico en el Sector Público	28
27		Gerencia y Dirección Estratégica de Recursos Humanos N°2	22
28	SETIEMBRE	Formación de Auditores Internos de Sistemas Integrados de Gestión N°2	45
29		Comercio Exterior y Aduanas N°2	18
30		Especialización en Gestión Pública N°3	43
31		Curso Taller: Seguridad y Salud Ocupacional N3	37
32	OCTUBRE	Curso Taller: Seguridad y Salud Ocupacional N°4	31
33		Logística Empresarial N°2	28
34		Elaboración y Simulación de Indicadores de Gestión de Recursos Humanos N°2	42
35		Sistema Integrados de Gestión de la Calidad, Seguridad y medio Ambiente Normas (ISO 9001, ISO 14001, OHSAS 18001 N°3	23
36	NOVIEMBRE	Formulación y Evaluación de Proyectos de Inversión Pública – SNIP N°3	24
37		Curso Taller: Seguridad y Salud Ocupacional N°5	18
38		Curso Taller: Seguridad y Salud Ocupacional N°6 IN HOUSE	25
39		Procesos de Contrataciones con el Estado (Nueva ley y Reglamento) N° 3	22
TOTAL			1,150

Fuente: Centro de Extensión Universitaria y Proyección Social
Elaboración: Oficina de Planeamiento y Eval de Planes y Proyectos - OCPL

Gráfico N° 4.11
UNFV: MATRICULADOS EN EL CEUPS SEGÚN EL MES, 2014



Fuente: Centro de Extensión Universitaria y Proyección Social

Centro Cultural Federico Villarreal - CCFV

Gráfico N° 4.13
CCFV: MATRICULADOS POR GÉNERO SEGÚN EL CICLO, 2014

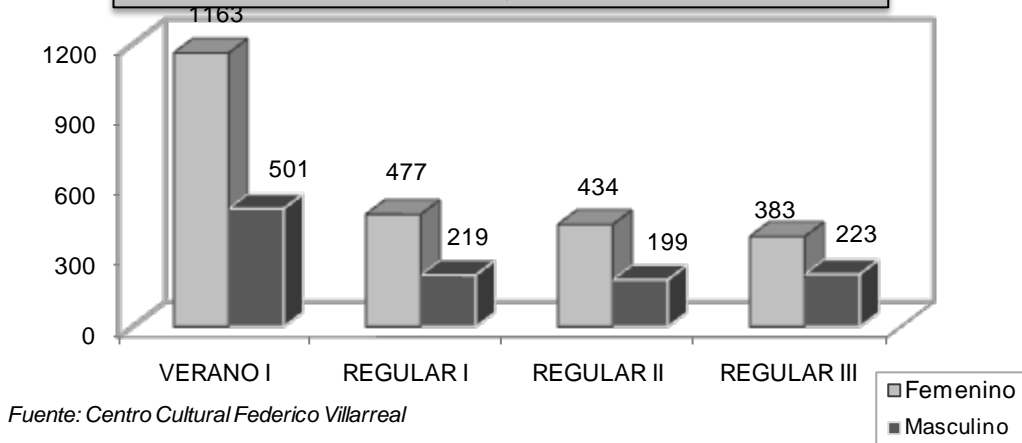


Gráfico N° 4.14
CCFV: MATRICULADOS POR CONDICIÓN SEGÚN CICLO, 2014

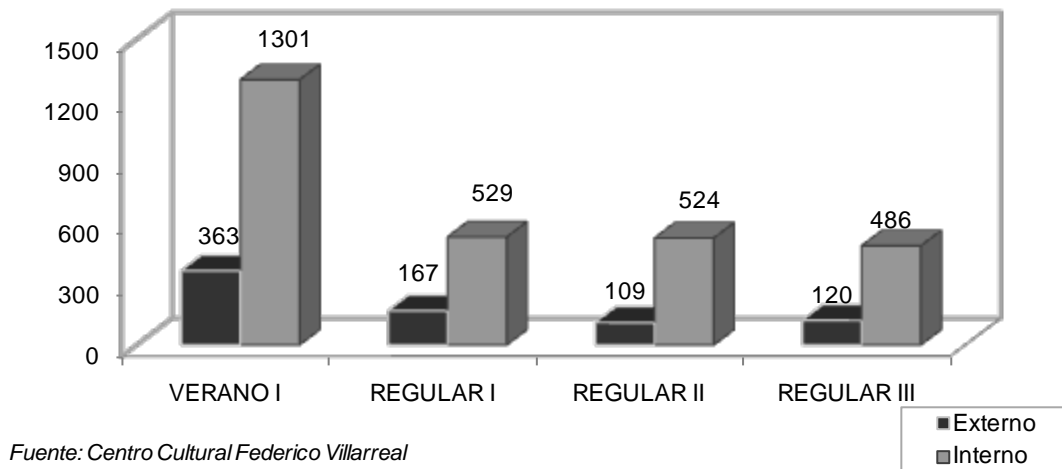
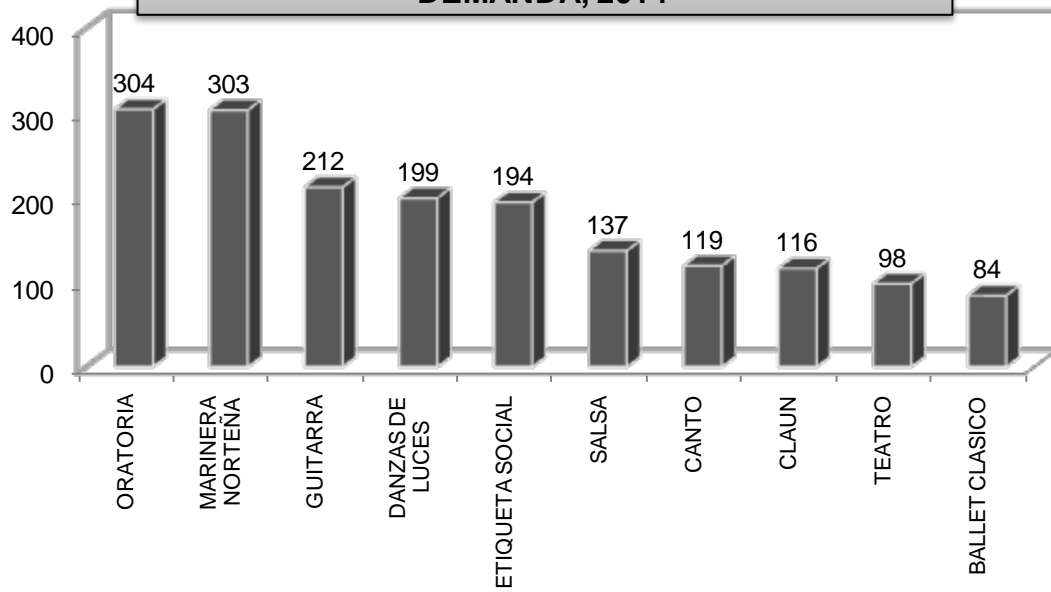


Gráfico N° 4.12
CCFV: MATRICULADOS SEGÚN EL TALLER DE MAS DEMANDA, 2014



Fuente: Centro Cultural Federico Villarreal

5. PRESUPUESTO

- *Presupuesto Institucional de Apertura*
- *Presupuesto Institucional Modificado*
- *Ejecución de Gasto*

5.1 UNFV: PRESUPUESTO INSTITUCIONAL DE APERTURA (PIA) Y PRESUPUESTO INSTITUCIONAL MODIFICADO (PIM) SEGÚN CATEGORÍA DE GASTO, 2014
(Nuevos soles)

CATEGORÍA GENERAL DE GASTO	PRESUPUESTO INSTITUCIONAL DE APERTURA (PIA)						PRESUPUESTO INSTITUCIONAL MODIFICADO (PIM)						VARIACIÓN %					
	RO	RDR	DyT	RD	TOTAL		RO	RDR	DyT	RD	TOTAL	R O	RDR	DyT	RD	TOTAL		
GASTOS CORRIENTES	92,981,712	60,553,320	0	50,000	153,585,032		95,841,729	66,969,820	1,950	50,000	162,863,499	3.1%	10.6%	0.0%	0.0%	6.0%		
2.1. Personal y Obligaciones Sociales	73,109,000	26,136,370			99,245,370		72,617,540	30,388,874			103,006,414	-0.7%	16.3%			3.8%		
2.2. Pensiones y Otras Prestaciones Sociales	15,680,712				15,680,712		16,305,812				16,305,812	4.0%				4.0%		
2.3. Bienes y Servicios	2,884,000	31,273,760	0	50,000	34,207,760		3,553,417	33,722,756	1,950	50,000	37,328,123	23.2%	7.8%	0.0%	0.0%	9.1%		
2.5. Otros Gastos	1,308,000	3,143,190			4,451,190		3,364,960	2,858,190			6,223,150	157.3%	-9.1%			39.8%		
GASTOS DE CAPITAL	13,493,551	6,005,000	0	47,496	19,546,047		12,931,134	6,007,773	0	33,231	18,972,138	-4.2%	0.0%	0.0%	-30.0%	-2.9%		
2.6. Adquisición de Activos no Financieros	13,493,551	6,005,000		47,496	19,546,047		12,931,134	6,007,773		33,231	18,972,138	-4.2%	0.0%	0.0%	-30.0%	-2.9%		
TOTAL	106,475,263	66,558,320	0	97,496	173,131,079		108,772,863	72,977,593	1,950	83,231	181,835,637	2.2%	9.6%	0.0%	-14.6%	5.0%		

(RO) Recursos Ordinarios, (RDR) Recursos Directamente Recaudados, (DyT) Donaciones y Transferencias, (RD) Recursos Delimitados

Fuente: Oficina de Programación y Evaluación Presupuestal - OCPE

Elaboración: Oficina de Planeamiento y Eval de Planes y Proyectos - OCPL

5.2 UNFV: PRESUPUESTO INSTITUCIONAL MODIFICADO (PIM) SEGÚN CATEGORÍA DE GASTO, 2013-14

CATEGORÍA GENÉRICA DE GASTO	PRESUPUESTO 2013						PRESUPUESTO 2014						VARIACIÓN %					
	R O	RDR	D y T	R D	TOTAL		R O	RDR	D y T	R D	TOTAL		R O	RDR	D y T	R D	TOTAL	
GASTOS CORRIENTES	92,501,139	60,189,282	0	0	152,690,421		95,841,729	66,969,820	1,950	50,000	162,863,499		3,6%	11,3%	0,0%		6,7%	
2.1. Personal y Obligaciones Sociales	71,234,890	25,926,559			97,161,449		72,617,540	30,388,874			103,006,414		1,9%				6,0%	
2.2. Pensiones y Otras Prestaciones Sociales	15,200,200				15,200,200		16,305,812				16,305,812		7,3%				7,3%	
2.3. Bienes y Servicios	2,883,532	31,065,024			33,948,556		3,553,417	33,722,756	1,950	50,000	37,328,123		23,2%	8,6%	0,0%	0,0%	10,0%	
2.5. Otros Gastos	3,182,517	3,197,699			6,380,216		3,364,960	2,858,190			6,223,150		5,7%	-10,6%			-2,5%	
GASTOS DE CAPITAL	13,634,993	9,832,062	0	113,617	23,580,672		12,931,134	6,007,773	0	33,231	18,972,138		-5,2%	-38,9%	0,0%	-70,8%	-19,5%	
2.6. Adquisición de Activos No Financieros	13,634,993	9,832,062		113,617	23,580,672		12,931,134	6,007,773	33,231	33,231	18,972,138		-5,2%	-38,9%	-70,8%	-19,5%		
TOTAL	106,136,132	70,021,344	0	113,617	176,271,093		108,772,863	72,977,593	1,950	83,231	181,835,637		2,5%	4,2%	0,0%	-26,7%	3,2%	

(RO) Recursos Ordinarios; (RDR) Recursos Directamente Recaudados; (DyT) Donaciones y Transferencias; (RD) Recursos Determinados

Fuente: Oficina de Programación y Evaluación Presupuestal - OCPE

Elaboración: Oficina de Planeamiento y Eval. de Planes y Proyectos - OCPL

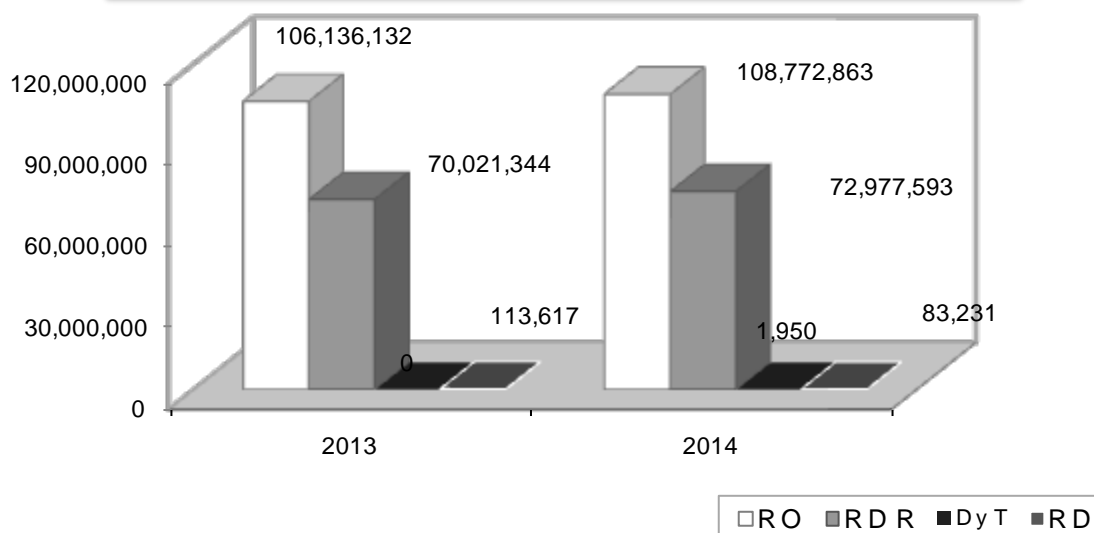
5.3 UNFV: PRESUPUESTO INSTITUCIONAL MODIFICADO SEGÚN FUENTE DE FINANCIAMIENTO, 2013-14
(Nuevos soles)

	FUENTE DE FINANCIAMIENTO	2013	2014
R O	Recursos Ordinarios	106,136,132	108,772,863
R D R	Recursos Directamente Recaudados	70,021,344	72,977,593
D y T	Donaciones y Transferencias	0	1,950
R D	Recursos Determinados	113,617	83,231
TOTAL		176,271,093	181,835,637

Fuente: Oficina de Programación y Evaluación Presupuestal

Elaboración: Oficina de Planeamiento y Eval de Planes y Proyectos - OCPL

Gráfico N° 5.1
UNFV: PRESUPUESTO INSTITUCIONAL MODIFICADO 2013 - 2014



Fuente: Oficina de Programación y Evaluación Presupuestal

5.4 UNFV: EJECUCIÓN PRESUPUESTAL SEGÚN CATEGORÍA DE GASTO, 2013-14

CATEGORÍA / GENERICA DE GASTOS	Ejercicio 2013			Ejercicio 2014			VARIACION %				
	RO	RDR	RD	RO	RDR	RD	2013	R.O.	R.D.R.	R.D	TOTAL
GASTOS CORRIENTES	89,654,658.34	58,371,175.15	0.00	148,025,833.49	64,283,923.56	0.00	153,917,902.93	0.0%	10.1%	0.0%	4.0%
2. 1. PERSONAL Y OBLIGACIONES SOCIALES	69,189,160.14	25,906,371.73		95,095,531.87	30,212,292.75		99,506,664.86	0.2%			4.6%
2. 2. PENSIONES Y OTRAS PRESTACIONES SOCIALES	14,696,799.82	30,025,235.04		14,696,799.82	32,387,438.32		15,646,779.93	6.5%	7.9%		6.5%
2. 3. BIENES Y SERVICIOS	2,593,780.97	2,439,568.38		32,619,016.01	1,702,926.77		35,377,338.88	15.3%	-31.0%		8.5%
2. 4. OTROS GASTOS	3,174,917.41			5,614,485.79			3,387,119.26	-46.4%			-39.7%
GASTOS DE CAPITAL	742,477.00	2,731,741.64	0.00	3,474,218.64	4,190,142.40	0.00	4,328,381.40	-81.4%	53.4%	0.0%	24.6%
2. 6. ADQUISICION DE ACTIVOS NO FINANCIEROS	742,477.00	2,731,741.64		3,474,218.64	4,190,142.40		4,328,381.40	-81.4%	53.4%		24.6%
TOTAL	90,397,135.34	61,102,916.79	0.00	151,500,052.13	68,474,065.96	0.00	158,246,284.33	-0.7%	12.1%	0.0%	4.5%

(RO) Recursos Ordinarios, (RDR) Recursos Directamente Recaudados, (Dyt) Donaciones y Transferencias, (RD) Recursos Determinados

Fuente: Oficina Central Económico Financiera

Elaboración: Oficina de Planeamiento y Eval de Planes y Proyectos - OCPL

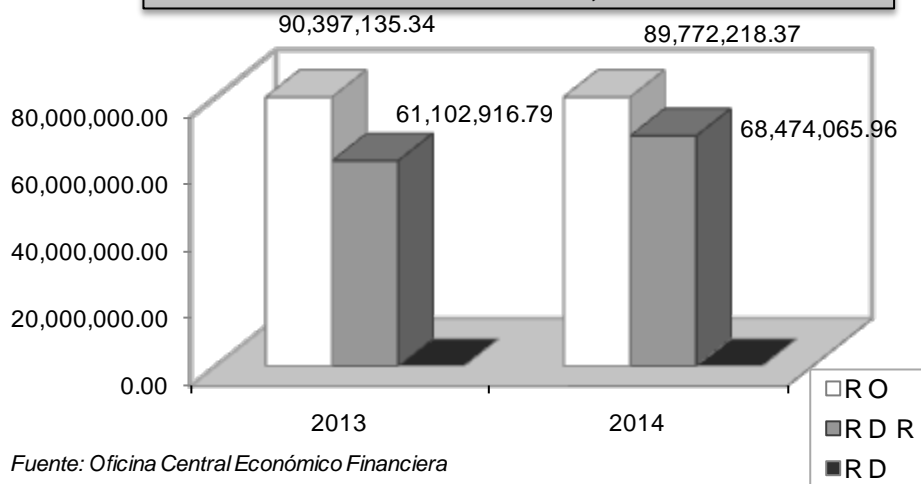
5.5 UNFV: EJECUCIÓN DE GASTO SEGÚN FUENTE DE FINANCIAMIENTO, 2013-14
(Nuevos soles)

FUENTE DE FINANCIAMIENTO	2013	2014
Recursos Ordinarios	90,397,135.34	89,772,218.37
Recursos Directamente Recaudados	61,102,916.79	68,474,065.96
Recursos Determinados	0.00	0.00
TOTAL	151,500,052.13	158,246,284.33

Fuente: Oficina Central Económico Financiera

Elaboracion: Oficina de Planeamiento y Eval de Planes y Proyectos - OCPL

Gráfico N° 5.2
UNFV: EJECUCIÓN DE GASTO POR FUENTE DE FINANCIAMIENTO, 2013-14



Fuente: Oficina Central Económico Financiera

6. INFRAESTRUCTURA

- *Infraestructura*
- *UBIGEO de la UNFV*

6.1 UNFV: ÁREA DE TERRENO Y CONSTRUCCIONES EJECUTADAS SEGÚN PREDIO, 2014

		(m ²)			
PREDIO/ LOCAL	DIRECCIÓN / LOCALIDAD	ÁREA TOTAL DE TERRENO	ÁREA TOTAL CONSTRUID A 2013	CONSTRUCC IONES 2014	ÁREA TOTAL CONSTRUID A AL 31.12.14
1	Av. Nicolás de Piérola N°s 244-250-258-262-270-274, Cercado de Lima	1,315.47	4,807.22	-	4,807.22
1-A	Av. Nicolás de Piérola N°s 282-288-290-292-298-Jr Cañete, Cercado de Lima	433.00	279.00	-	279.00
2	Prolongación Camaná N°1014- Av Uruguay N°251, Cercado de Lima	2,759.71	5,294.03	-	5,294.03
3	Psje. Federico Páez N°140-136-130 y Av.Policía N° 335 Los Atomos, Jc	4,737.50	6,035.07	-	6,035.07
4	Calle Francia 720-726 y Calle Roma N°350, Miraflores	2,128.50	3,456.02	-	3,456.02
4A	Calle Roma N° 364-370, Miraflores	196.00	219.75	-	219.75
4-B	Calle Roma N° 356-360-362, Miraflores	196.00	78.20	-	78.20
5	Prolongación Av. Tacna N°785-787, Lima	231.00	451.60	-	451.60
6	Av Nicolás de Piérola 404-412- Jr Chancay 805-815-821, Lima	753.20	1,657.80	-	1,657.80
7	Jr. Yungay N° 200-206, Magdalena del Mar	2,215.70	4,642.75	-	4,642.75
8	Av.Colonial 450-458-478, Cercado de Lima	4,423.48	13,527.95	-	13,527.95
8-A	Guillermo Dansey 685-689-695-699, Cercado de Lima	1,962.60	1,635.10	-	1,635.10
8-B	Guillermo Dansey 651-661-671-675, Cercado de Lima	1,800.00	2,515.80	-	2,515.80
9	Av. San Martín 310, Santa Eulalia	13,698.55	1,402.50	-	1,402.50
10	Av. Nicolás de Piérola N°s 347-351-355 Jr Cañete 629-691-697, Cercad	10,424.06	18,953.81	-	18,953.81
10-A	Jr Moquegua 651-653, Cercado de Lima	405.68	811.66	-	811.66
11	Av. Petit Thouars 1370-1374, Cercado de Lima	357.60	776.31	-	776.31
12	Jr. Iquique 127-129, Cercado de Lima	238.70	1,351.16	-	1,351.16
12-A	Jr. Iquique 280, Cercado de Lima	232.40	533.00	-	533.00
13	Calle San Marcos 345, Pueblo Libre	11,030.20	9,820.36	-	9,820.36
14	Calle Carlos Gonzales 285 Maranga, San Miguel	604.08	2,374.92	-	2,374.92
16	Jr. Río Chepén 110-114-290, El Agustino	77,437.06	20,742.07	-	20,742.07
17	Jr Chancay 823-829-835, Cercado de Lima	386.82	761.34	-	761.34
18	Av. Néstor Gambeta Cdra 85, Ventanilla	130,778.47	724.91	-	724.91
EUDED	Av. Salaverry 2950-2960, San Isidro	400.00	650.00	-	650.00
IDIOMAS - CEUPS	Av. Brasil 2483	500.00	1,500.00	-	1,500.00
ESTACIÓN MARINA ISLA LOS CHIMUS	Localizada a 1,250 m. mar afuera, paralela al perfil costero y con frente a la caleta Los Chimus, Samaco, Santa - Ancash	621,677.61	0.00	-	0.00
TOTAL		891,323.39	105,002.33	0.00	105,002.33

Fuente:

Oficina de Infraestructura y Desarrollo Físico
Oficina de Patrimonio



ABREVIATURAS

ABREVIATURAS

SIGLAS	SIGNIFICADO
FA	FACULTAD DE ADMINISTRACIÓN
FAU	FACULTAD DE ARQUITECTURA Y URBANISMO
FCE	FACULTAD DE CIENCIAS ECONÓMICAS
FCFC	FACULTAD DE CIENCIAS FINANCIERAS Y CONTABLES
FCNM	FACULTAD DE CIENCIAS NATURALES Y MATEMÁTICA
FCS	FACULTAD DE CIENCIAS SOCIALES
FDCP	FACULTAD DE DERECHO Y CIENCIA POLÍTICA
FE	FACULTAD DE EDUCACIÓN
FH	FACULTAD DE HUMANIDADES
FIC	FACULTAD DE INGENIERÍA CIVIL
FIEI	FACULTAD DE INGENIERÍA ELECTRÓNICA E INFORMÁTICA
FIGAE	FACULTAD DE INGENIERÍA GEOGRÁFICA, AMBIENTAL Y ECOTURISMO
FIIS	FACULTAD DE INGENIERÍA INDUSTRIAL Y DE SISTEMAS
FMHU	FACULTAD DE MEDICINA "HIPÓLITO UNANUE"
FOPCA	FACULTAD DE OCEANOGRAFÍA, PESQUERÍA, CIENCIAS ALIMENTARIAS Y ACUICULTURA
FO	FACULTAD DE ODONTOLOGÍA
FPS	FACULTAD DE PSICOLOGÍA
FTM	FACULTAD DE TECNOLOGÍA MÉDICA
OCBU	OFICINA CENTRAL DE BIENESTAR UNIVERSITARIO
EUPG	ESCUELA UNIVERSITARIA DE POST GRADO
OCRACC	OFICINA CENTRAL DE REGISTROS ACADÉMICOS Y CENTRO DE CÓMPUTO
OCA	OFICINA CENTRAL DE ADMISIÓN
OCLSA	OFICINA CENTRAL DE LOGÍSTICA Y SERVICIOS AUXILIARES
CEPREVI	CENTRO PRE UNIVERSITARIO
EUDED	ESCUELA UNIVERSITARIA DE EDUCACIÓN A DISTANCIA
CEUPS	CENTRO UNIVERSITARIO DE PROYECCIÓN SOCIAL
PIA	PRESUPUESTO INSTITUCIONAL DE APERTURA
PIM	PRESUPUESTO INSTITUCIONAL MODIFICADO
RO	RECURSOS ORDINARIOS
RDR	RECURSOS DIRECTAMENTE RECAUDADOS
D y T	DONACIONES Y TRANSFERENCIAS
RD	RECURSOS DETERMINADOS
UBIGEO	UBICACIÓN GEOGRÁFICA

**Boletín estadístico editado por la
Oficina de Planeamiento y
Evaluación de Planes y Proyectos**

Dirección:

Jirón Carlos Gonzáles 285, San Miguel

Central telefónica:

748-0888, anexo 9167

Correo electrónico:

ocpl@unfv.edu.pe
pepro.ocplan@unfv.edu.pe

Página web:

www.unfv.edu.pe